

INFOSTAT – Inštitút informatiky a štatistiky

# NÁZORY 2/2026

Súhrnná správa z prieskumov verejnej mienky realizovaných v  
mesiacoch marec a apríl 2026

Centrum sociálnych výskumov pri INFOSTAT-e

## Obsah

ÚVOD .....	3
1. SPOLOČENSKÉ NÁZORY – MAREC 2026.....	5
1.1. METODOLÓGIA.....	5
1.1.1. REPREZENTATÍVNOSŤ VÝBEROVÉHO SÚBORU.....	5
1.2. PREFERENCIE VEREJNOSTI V OBLASTI BYTOVEJ POLITIKY A FORIEM ŠTÁTNEJ PODPORY BÝVANIA V SR.....	7
1.2.1. SPOLOČENSKÉ PREFERENCIE A FINANČNÁ DOSTUPNOSŤ BÝVANIA .....	7
1.2.2. SYSTÉMOVÉ NÁSTROJE, EFEKTIVITA A FINANCOVANIE ŠTÁTNEJ POLITIKY .....	12
1.2.3. KRITÉRIÁ OPRÁVNENOSTI, REGULÁCIA A PODPORA PRIORITNÝCH PROFESIÍ.....	18
1.2.4. SOCIÁLNO-EKONOMICKÉ DOPADY NA DOMÁCNOSTI A PRACOVNÚ MOBILITU .....	24
1.3. SPOLOČENSKÉ OTÁZKY .....	27
1.3.1. SLOVENSKO-UKRAJINSKÉ ENERGETICKÉ VZŤAHY A KONTINUITA DODÁVOK.....	27
1.3.2. OČAKÁVANIA V SÚVISLOSTI S OBNOVENÍM PROCESU S M. KOČNEROM A A. ZSUZSOVOU 31	
1.3.3. ZRUŠENIE KOREŠPONDENČNÝCH VOLIEB DO NÁRODNEJ RADY SR ZO ZAHRANIČIA .....	32
2. SPOLOČENSKÉ NÁZORY – APRÍL 2026 .....	38
2.1. METODOLÓGIA.....	38
2.1.1. REPREZENTATÍVNOSŤ VÝBEROVÉHO SÚBORU.....	39
2.2. VNÍMANIE BEZPEČNOSTI A DÔVERA V POLÍCIU NA SLOVENSKU.....	40
2.2.1. VNÍMANIE BEZPEČNOSTNÝCH RIZÍK A SUBJEKTÍVNY POCIT BEZPEČIA.....	40
2.2.2. INŠTITUCIONÁLNA DÔVERA A HODNOTENIE VÝKONU POLICAJNÝCH ZLOŽIEK.....	48
2.2.3. MODELÝ ZAISTENIA BEZPEČNOSTI: OD ŠTÁTNEJ KONTROLY PO OBČIANSKU PARTICIPÁCIU 62	
2.2.4. PRIORITY PRE ROZVOJ BEZPEČNOSTI A POSILŇOVANIE DÔVERY .....	72
2.3. SPOLOČENSKÉ OTÁZKY .....	76
2.3.1. LACNEJŠIA ENERGIA A ŠTÁTNA POMOC NA OBNOVU VÝROBY NIEKTORÝCH PODNIKOV	76
2.3.2. DUÁLNA CENA POHONNÝCH HMÔT NA SLOVENSKU .....	80
2.3.3. VOJENSKÝ KONFLIKT NA BLÍZKOM VÝCHODE .....	82
2.3.4. ROZŠÍRENIE OPRÁVNENÍ NA VÝKON SOBÁŠNEHO AKTU PRE ÚSTAVNÝCH ČINITEĽOV ...	84
2.3.5. ÚČASŤ VO VOĽBÁCH .....	86
2.3.6. VOLEBNÉ PREFERENCIE (1. HLAS).....	87
2.3.7. VOLEBNÉ PREFERENCIE – DRUHÝ HLAS.....	90
2.3.8. NEGATÍVNY VOLEBNÝ POTENCIÁL POLITICKÝCH SUBJEKTOV .....	91
2.3.9. DÔVERYHODNOSŤ POLITIKOV .....	93
2.3.10. DÔVERYHODNOSŤ INŠTITÚCIÍ .....	96

2.3.11.	SPOLOČENSKÉ PROBLÉMY.....	114
2.3.12.	SPOLOČENSKÁ ATMOSFÉRA .....	117

## ÚVOD

CENTRUM SOCIÁLNYCH VÝSKUMOV (CSV), ako súčasť INFOSTAT-u, sa systematicky venuje výskumu verejnej mienky a sociálno-ekonomických javov. Vzniklo v roku 2009 transformáciou Ústavu pre výskum verejnej mienky, pričom nadviazalo na jeho odborné know-how a personálnu kontinuitu. Centrum má za sebou desiatky úspešných výskumných projektov, ako napríklad Spotrebiteľský barometer či analýzy skrytej ekonomiky a kriminality.

Po dočasnom útlme činnosti počas pandémie COVID-19 vstupuje CSV od júla 2024 do novej etapy. S posilneným tímom, inovovanými metódami zberu dát a rozšíreným portfóliom je pripravené opäť plniť svoje kľúčové poslanie. Filozofia CSV stojí na presvedčení, že štát potrebuje prístup k nezávislým a objektívnym dátam o názoroch obyvateľstva, čo je základom transparentného a informovaného rozhodovania. Tým, že dopĺňa „tvrdé“ štatistické údaje o „mäkké“ dáta – postoje a vnímanie občanov – umožňuje hlbšie pochopenie spoločenských procesov. V medzinárodnom kontexte je CSV legitímnou súčasťou výskumnej infraštruktúry, porovnateľnou s inštitúciami ako CVVM v Českej republike alebo GESIS v Nemecku. Štát má legitímne právo a povinnosť sledovať vývoj postojov obyvateľstva, aby mohol prijímať rozhodnutia založené na dátach, nie na domnienkach. Nezávislý výskum verejnej mienky je preto nástrojom verejného záujmu.

Ťažiskom každého mesačného prieskumu, ktorého výsledky bulletin predkladá, je jedna nosná téma z oblasti ekonomických podmienok, sociálnych otázok a hodnôt, zdravotnej politiky, sveta práce, ekológie a pod. Po meritórnych tematických otázkach je vždy položených aj niekoľko otázok zo spoločensko-politického diania, vrátane zisťovania volebných preferencií. Podľa tejto schémy je štruktúrovaná aj táto správa. V úvode každej časti sú prezentované vybrané otázky z témy, ktorá sa v danom mesiaci riešila, a následne sú uvádzané výsledky spoločensko-politických otázok, reflektujúcich dianie uplynulého mesiaca. V poslednej časti správy sú zo všetkých štyroch mesiacov zhrnuté výsledky otázok, ktoré kladieme pravidelne (politické preferencie, dôveryhodnosť inštitúcií a politikov, dôležitosť spoločenských problémov atď.) a ktoré sa netýkajú konkrétnych udalostí daného mesiaca.

Tento materiál prináša súhrnné zistenia z dvoch prieskumov verejnej mienky, ktoré sme realizovali v mesiacoch marec a apríl 2026. Namiesto izolovaných pohľadov ponúkame ucelenú analýzu, ktorá odhaľuje súvislosti medzi vnímaním domácich problémov, postojmi k rozpočtu a justícii. Cieľom je poskytnúť obraz o aktuálnych náladách a prioritách slovenskej spoločnosti v príslušných témach.

Marcový prieskum bol zameraný na vnímanie bývania a rodinného zázemia, ako aj na dostupnosť a formy zabezpečenia bývania. Cieľom bolo zmapovať, ako verejnosť hodnotí dostupnosť bývania, jeho finančnú udržateľnosť pre mladé rodiny a vzťah medzi vlastníctvom nehnuteľnosti, zadlžením a ekonomickou stabilitou domácností. Prieskum sa pýtal aj na jednotlivé dimenzie bytovej politiky. Okrem toho sa prieskum zamerával na hodnotenie adresnosti a spravodlivosti štátnej pomoci, ako aj na integritu inštitúcií pri nakladaní s verejnými zdrojmi v oblasti bývania. Analyzoval názory k nástrojom bytovej politiky, ako sú príspevky z príjmu na bytovú výstavbu, progresívne zdanenie viacerých nehnuteľností, maximálny príjem pre nárok na bývanie, uprednostňovanie a príjmové zvýhodnenie vybraných profesií. Súčasťou bol aj pohľad na migračný potenciál vyvolaný nákladmi na bývanie a akceptácia modelu doživotného nájomného bývania.

Aprílový prieskum skúmal subjektívne vnímanie bezpečnosti v slovenskej spoločnosti. Cieľom bolo zistiť, ako sa v čase mení vnímanie osobného bezpečia a aké typy hrozieb občania identifikujú vo vzťahu k vlastnej osobe. Prieskum sa venoval priestorovej lokalizácii rizík, najmä identifikácii miest

vnímaných ako nebezpečné a analyzoval hierarchiu inštitucionálnej dôvery v bezpečnostnom a justičnom systéme. Súčasťou bolo aj subjektívne hodnotenie kvality a profilu štátnej polície, ako aj mestskej/obecnej polície. Ďalej sa skúmal spoločenský dopyt po prísnejšej kontrole a represívnych prístupoch v oblasti bezpečnosti. Prieskum sa zamerával aj na koncept zdieľanej bezpečnosti, vrátane miery ochoty občanov participovať na jej zabezpečovaní a hraníc osobného nasadenia.

## 1. SPOLOČENSKÉ NÁZORY – MAREC 2026

### 1.1. METODOLÓGIA

Výskum bol realizovaný v dňoch od 9. do 13. marca 2026 technikou štandardizovaného rozhovoru. Zber dát uskutočnili školení externí spolupracovníci - anketári.

Na zabezpečenie kvalitnej práce externých spolupracovníkov - anketárov má CSV vypracovaný systém permanentnej kontroly so spätnou väzbou, preto si anketári kontrolu svojej práce plne uvedomujú.

Základný súbor tvorilo 4 424 283 obyvateľov SR vo veku 18 a viac rokov, t. j. 81,19% z 5 449 270 všetkých obyvateľov SR podľa údajov zo Sčítania obyvateľov, domov a bytov 2021.

Výberový súbor bol utvorený voľným kvótovým výberom so znáhodnením v poslednom kroku. Kontrolovanými premennými boli: pohlavie, vek, národnosť, vzdelanie, veľkosť bydliska a kraj.

Po zhodnotení úrovne terénnych prác a kontrole jednotlivých dotazníkov bolo na spracovanie odovzdaných 1159 dotazníkov, čo predstavuje 96,58%-nú návratnosť z plánovaného počtu 1200 rozhovorov. Jeden respondent "reprezentuje" 3817 obyvateľov SR zo sledovaného základného súboru.

Štatistickú presnosť výsledkov výskumu hodnotíme pomocou intervalov spoľahlivosti. Charakteristika reliability vzťahovaná na celý súbor pri rozsahu  $n=1159$  je  $\pm 2,88$ . Na posúdenie štatistickej presnosti výsledkov výskumu je však potrebné skúmať simultánne intervaly spoľahlivosti príslušných meritórnych znakov.

V tabuľke na nasledujúcej strane je uvedené podrobnejšie testovanie reprezentatívnosti celého súboru. Pri uvažovanej 5%-nej úrovni významnosti sa potvrdila reprezentatívnosť výberového súboru podľa kvótových znakov pohlavie, vek, vzdelanie, národnosť. Rozdiely medzi základným a výberovým súborom podľa kvótových znakov veľkostná skupina obce a kraj, rovnako, nie sú štatisticky významné.

#### 1.1.1. REPREZENTATÍVNOSŤ VÝBEROVÉHO SÚBORU

V tabuľke na nasledujúcej strane je uvedené podrobnejšie testovanie reprezentatívnosti celého súboru. Pri uvažovanej 5%-nej hladine významnosti sa potvrdila reprezentatívnosť výberového súboru podľa všetkých kvótových znakov: pohlavie, vek, vzdelanie, národnosť, veľkostná skupina obce a kraj.

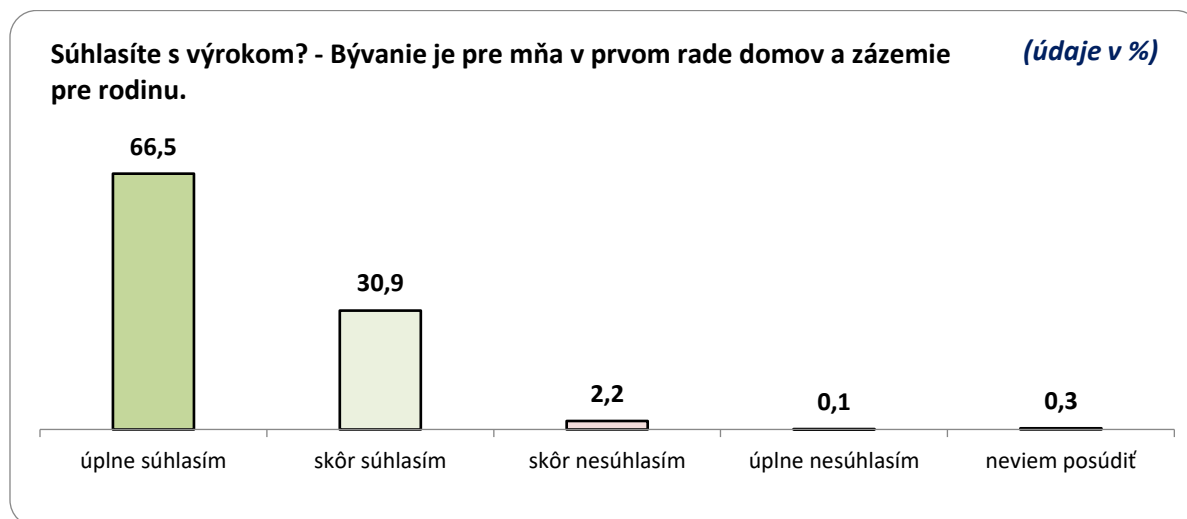
Znak	Základný súbor	Výberový súbor	Rozdiel%	CHI <sup>2</sup> Test HV 5%
<b>Pohlavie:</b>				
muž	48,37	48,92	0,55	<i>rozdiely nie sú štatisticky významné</i>
žena	51,63	51,08	-0,55	
<b>Vek:</b>				
od 18 do 24 rokov	8,69	8,20	-0,49	<i>rozdiely nie sú štatisticky významné</i>
od 25 do 29 rokov	7,87	8,11	0,24	
od 30 do 39 rokov	18,84	19,59	0,75	
od 40 do 49 rokov	19,63	19,76	0,13	
od 50 do 59 rokov	15,92	15,79	-0,13	
od 60 do 64 rokov	8,05	8,11	0,06	
65 a viac rokov	21,00	20,45	-0,55	
<b>Vzdelanie:</b>				
základné	13,33	13,29	-0,04	<i>rozdiely nie sú štatisticky významné</i>
stredné bez maturity	24,77	24,85	0,08	
stredné s maturitou	38,14	38,22	0,08	
vysokoškolské	23,76	23,64	-0,12	
<b>Národnosť:</b>				
slovenská	88,37	88,44	0,07	<i>rozdiely nie sú štatisticky významné</i>
maďarská	8,37	8,63	0,26	
iná	3,26	2,93	-0,33	
<b>Veľkostná skupina obce:</b>				
do 1999	30,01	29,68	-0,33	<i>rozdiely nie sú štatisticky významné</i>
2000 -9999	24,79	23,90	-0,89	
10000 - 49999	24,19	24,07	-0,12	
50000 - 99999	9,22	9,66	0,44	
100 000 a viac	11,79	12,60	0,81	
<b>Kraj:</b>				
Bratislavský	13,06	12,42	-0,64	<i>rozdiely nie sú štatisticky významné</i>
Trnavský	10,53	9,66	-0,87	
Trenčiansky	10,82	11,13	0,31	
Nitriansky	12,76	12,25	-0,51	
Žilinský	12,70	12,94	0,24	
Banskobystrický	11,61	12,08	0,47	
Prešovský	14,44	14,84	0,40	
Košický	14,08	14,58	0,50	

## 1.2. PREFERENCIE VEREJNOSTI V OBLASTI BYTOVEJ POLITIKY A FORIEM ŠTÁTNEJ PODPORY BÝVANIA V SR

### 1.2.1. SPOLOČENSKÉ PREFERENCIE A FINANČNÁ DOSTUPNOSŤ BÝVANIA

#### Domov a rodinné zázemie

Vnímanie bývania cez prizmu emócií a rodinnej stability predstavuje v slovenskej spoločnosti takmer absolútny konsenzus. Pre drvivú väčšinu obyvateľov SR nie je byt či dom len stavebnou konštrukciou, ale v prvom rade miestom pre budovanie zázemia. S týmto názorovým ukotvením sa identifikuje až 97,4% ľudí, pričom odpovede sú rozdelené nasledovne: úplný súhlas deklaruje 66,5% a skôr súhlasí 30,9% občanov. Intenzita stotožnenia sa s touto funkciou domova je mimoriadne vysoká, o čom svedčí skutočnosť, že nesúhlasné stanoviská sú v populácii prítomné len okrajovo. Skôr nesúhlasí 2,2% a úplne nesúhlasí len 0,1% ľudí. Možnosť neviem posúdiť zvolilo 0,3% opýtaných.



Odpoveď "**úplne súhlasím a skôr súhlasím**" zvolilo 97,4% respondentov, pričom na hladine významnosti 0,05 štatisticky významne *častejšie*: občania inej ako slovenskej alebo maďarskej národnosti (100,0%), obyvatelia Žilinského kraja (99,3%), obyvatelia Nitrianskeho kraja (98,6%), rezidenti miest nad 100 tisíc obyvateľov (98,6%), ľudia s vysokoškolským vzdelaním (98,5%) a obyvatelia Prešovského kraja (98,2%), a naopak štatisticky významne *zriedkavejšie*: obyvatelia Trenčianskeho kraja (95,3%), obyvatelia Trnavského kraja (95,5%), obyvatelia Bratislavského kraja (95,8%), ľudia vo veku od 18 do 29 rokov (95,8%), rezidenti sídiel od 2 tisíc do 10 tisíc obyvateľov (96,0%) a občania maďarskej národnosti (96,0%).

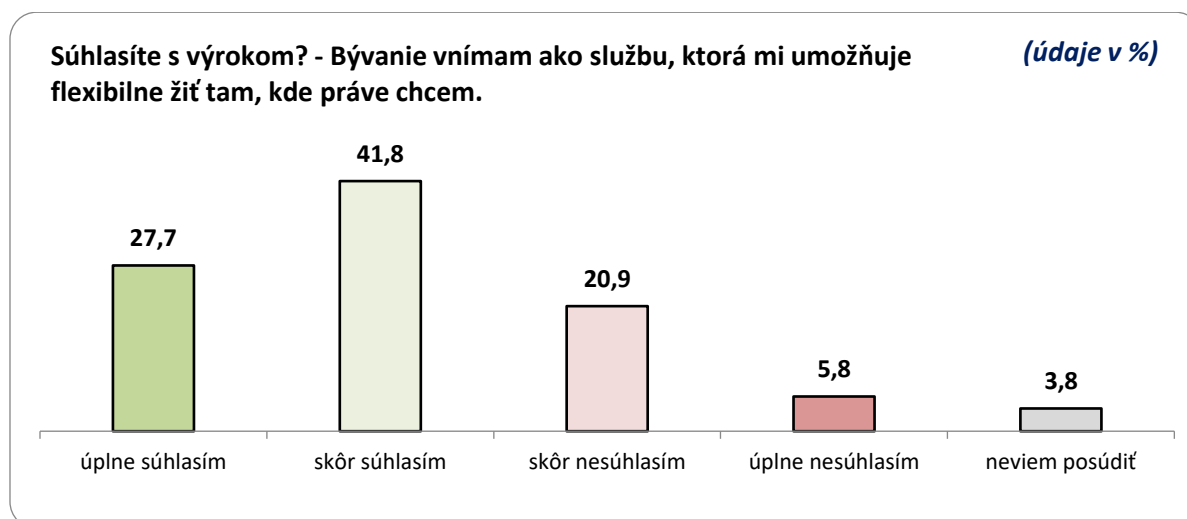
Odpoveď "**skôr nesúhlasím a úplne nesúhlasím**" zvolilo 2,3% respondentov, pričom na hladine významnosti 0,05 štatisticky významne *častejšie*: obyvatelia Trnavského kraja (4,5%), obyvatelia Bratislavského kraja (4,2%), občania maďarskej národnosti (4,0%), rezidenti sídiel od 2 tisíc do 10 tisíc obyvateľov (4,0%) a obyvatelia Trenčianskeho kraja (3,9%), a naopak štatisticky významne *zriedkavejšie*: občania inej ako slovenskej alebo maďarskej národnosti (0,0%), obyvatelia Žilinského kraja (0,7%), obyvatelia Nitrianskeho kraja (0,7%), rezidenti sídiel do 2 tisíc obyvateľov (1,2%), obyvatelia Prešovského kraja (1,2%), rezidenti miest nad 100 tisíc obyvateľov (1,4%) a ľudia s vysokoškolským vzdelaním (1,5%).

Odpoveď "**neviem posúdiť**" zvolilo 0,3% respondentov, pričom na hladine významnosti 0,05 štatisticky významne *častejšie*: ľudia vo veku od 18 do 29 rokov (1,6%), a naopak štatisticky významne

*zriedkavejšie*: rezidenti miest nad 100 tisíc obyvateľov (0,0%), rezidenti miest od 50 tisíc do 100 tisíc obyvateľov (0,0%), rezidenti sídiel od 2 tisíc do 10 tisíc obyvateľov (0,0%), obyvatelia Banskobystrického kraja (0,0%), obyvatelia Žilinského kraja (0,0%), obyvatelia Trnavského kraja (0,0%), obyvatelia Bratislavského kraja (0,0%), občania inej ako slovenskej alebo maďarskej národnosti (0,0%), občania maďarskej národnosti (0,0%), ľudia s vysokoškolským vzdelaním (0,0%), ľudia vo veku od 50 do 64 rokov (0,0%) a ľudia vo veku od 30 do 49 rokov (0,0%).

### Bývanie ako flexibilná služba

Pohľad verejnosti na bývanie ako na nástroj flexibility a mobility ukazuje, že v spoločnosti existuje pomerne silná akceptácia modernejšieho poňatia domova. Približne 70% obyvateľov SR vníma bývanie ako službu, ktorá im umožňuje prispôbovať miesto pobytu aktuálnym životným potrebám. Štruktúra odpovedí ukazuje príklon k súhlasu, pričom úplne súhlasí 27,7% a skôr súhlasí 41,8% občanov. Tento trend však naráža na odpor viac ako štvrtiny populácie, ktorá takúto flexibilitu odmieta. Konkrétne skôr nesúhlasí 20,9% a úplne nesúhlasí 5,8% ľudí. Pomerne vysoký podiel respondentov, konkrétne 3,8%, nevedel na túto otázku odpovedať.



Odpoveď "**úplne súhlasím a skôr súhlasím**" zvolilo 69,5% respondentov, pričom na hladine významnosti 0,05 štatisticky významne *častejšie*: ľudia vo veku od 18 do 29 rokov (77,5%), občania inej ako slovenskej alebo maďarskej národnosti (76,5%), obyvatelia Bratislavského kraja (75,5%), obyvatelia Košického kraja (73,4%), rezidenti miest a obcí od 10 tisíc do 50 tisíc obyvateľov (73,0%), ľudia so stredoškolským vzdelaním bez maturity (72,5%) a rezidenti miest nad 100 tisíc obyvateľov (72,4%), a naopak štatisticky významne *zriedkavejšie*: občania maďarskej národnosti (54,0%), ľudia vo veku nad 65 rokov (64,2%), ľudia so základným vzdelaním (64,9%), rezidenti sídiel do 2 tisíc obyvateľov (66,2%), obyvatelia Banskobystrického kraja (66,4%), obyvatelia Žilinského kraja (66,4%) a obyvatelia Trenčianskeho kraja (66,7%).

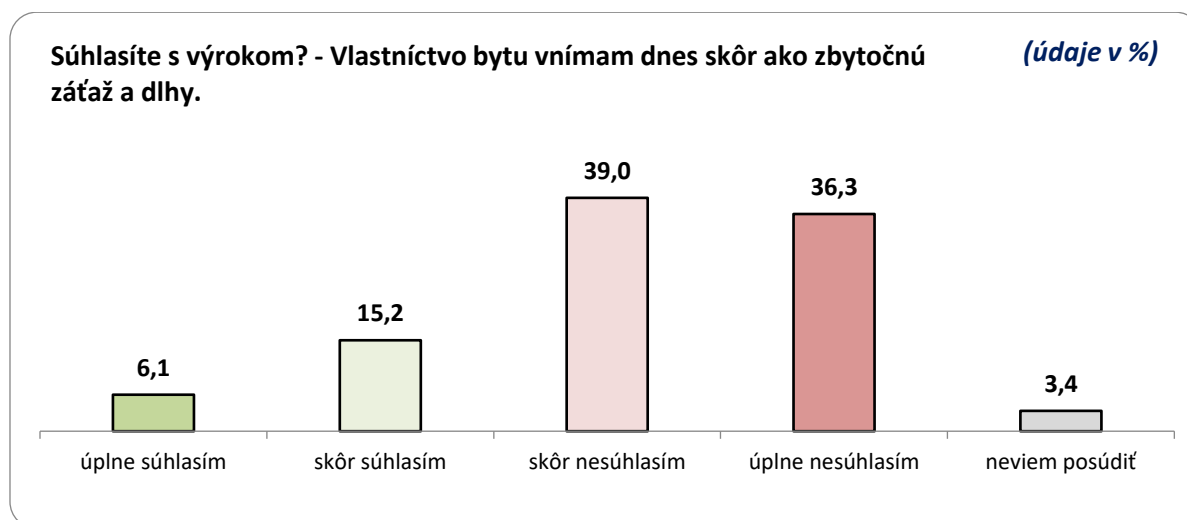
Odpoveď "**skôr nesúhlasím a úplne nesúhlasím**" zvolilo 26,7% respondentov, pričom na hladine významnosti 0,05 štatisticky významne *častejšie*: občania maďarskej národnosti (46,0%), rezidenti sídiel do 2 tisíc obyvateľov (31,2%), obyvatelia Trnavského kraja (30,6%), ľudia so základným vzdelaním (30,5%), obyvatelia Trenčianskeho kraja (30,2%), rezidenti sídiel od 2 tisíc do 10 tisíc obyvateľov (30,1%), obyvatelia Nitrianskeho kraja (30,0%) a obyvatelia Banskobystrického kraja (29,9%), a naopak štatisticky významne *zriedkavejšie*: ľudia vo veku od 18 do 29 rokov (18,7%), obyvatelia Bratislavského kraja (19,6%), občania inej ako slovenskej alebo maďarskej národnosti (20,6%), rezidenti miest nad 100 tisíc obyvateľov (20,7%), obyvatelia Košického kraja (21,9%), rezidenti miest a obcí od 10 tisíc do 50

tisíc obyvateľov (22,3%), ľudia so stredoškolským vzdelaním bez maturity (22,6%) a rezidenti miest od 50 tisíc do 100 tisíc obyvateľov (23,6%).

Odpoveď "**neviem posúdiť**" zvolilo 3,8% respondentov, pričom na hladine významnosti 0,05 štatisticky významne *častejšie*: ľudia vo veku nad 65 rokov (7,7%), rezidenti miest nad 100 tisíc obyvateľov (6,9%) a obyvatelia Žilinského kraja (6,7%), a naopak štatisticky významne *zriedkavejšie*: obyvatelia Trnavského kraja (0,0%), občania maďarskej národnosti (0,0%), ľudia vo veku od 30 do 49 rokov (1,6%), obyvatelia Nitrianskeho kraja (2,1%), rezidenti sídiel od 2 tisíc do 10 tisíc obyvateľov (2,5%), rezidenti sídiel do 2 tisíc obyvateľov (2,6%) a ľudia s vysokoškolským vzdelaním (2,6%).

### Vlastníctvo ako záťaž a dlh

Negatívne vymedzenie vlastníctva nehnuteľnosti ako bremena spojeného s dlhmi naráža u slovenskej verejnosti na výrazný odpor. Viac ako tri štvrtiny obyvateľov SR tento pohľad nezdediajú a vlastníctvo takto kriticky nedefinujú. Odpovede sú rozdelené nasledovne: úplne nesúhlasí 36,3% a skôr nesúhlasí 39% ľudí. Intenzita nesúhlasu je v tomto prípade pomerne vyrovnaná. Naopak, s názorom, že vlastný byt predstavuje dnes skôr zbytočnú záťaž, sa stotožňuje zhruba pätina opýtaných. Úplne s tým súhlasí 6,1% a skôr súhlasí 15,2% občanov. Možnosť neviem posúdiť v tomto kontexte zvolilo 3,4% obyvateľov.



Odpoveď "**úplne súhlasím a skôr súhlasím**" zvolilo 21,3% respondentov, pričom na hladine významnosti 0,05 štatisticky významne *častejšie*: občania inej ako slovenskej alebo maďarskej národnosti (33,3%), ľudia vo veku od 18 do 29 rokov (32,1%), obyvatelia Trenčianskeho kraja (30,5%), rezidenti sídiel od 2 tisíc do 10 tisíc obyvateľov (27,6%), rezidenti miest od 50 tisíc do 100 tisíc obyvateľov (26,4%) a ľudia so základným vzdelaním (24,8%), a naopak štatisticky významne *zriedkavejšie*: ľudia vo veku nad 65 rokov (14,1%), obyvatelia Bratislavského kraja (15,3%), občania maďarskej národnosti (17,0%), rezidenti miest nad 100 tisíc obyvateľov (17,1%), rezidenti sídiel do 2 tisíc obyvateľov (17,3%), obyvatelia Trnavského kraja (18,0%), obyvatelia Banskobystrického kraja (18,3%) a ľudia vo veku od 50 do 64 rokov (18,5%).

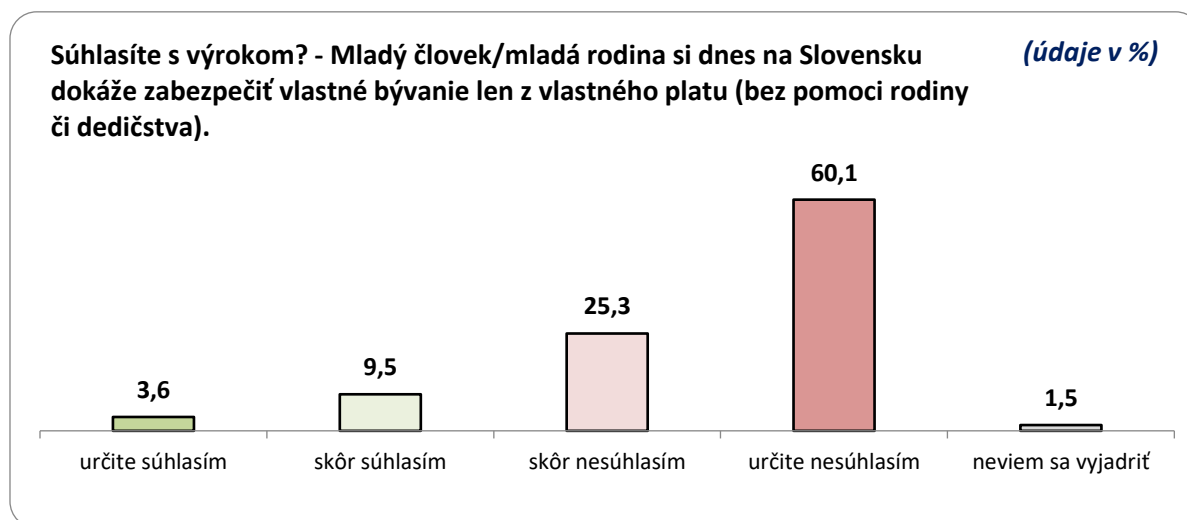
Odpoveď "**skôr nesúhlasím a úplne nesúhlasím**" zvolilo 75,3% respondentov, pričom na hladine významnosti 0,05 štatisticky významne *častejšie*: občania maďarskej národnosti (83,0%), obyvatelia Trnavského kraja (82,0%), ľudia vo veku nad 65 rokov (80,8%), obyvatelia Bratislavského kraja (80,5%), rezidenti sídiel do 2 tisíc obyvateľov (80,1%), ľudia vo veku od 50 do 64 rokov (79,0%), ľudia s vysokoškolským vzdelaním (78,4%), rezidenti miest nad 100 tisíc obyvateľov (78,1%) a obyvatelia Žilinského kraja (77,8%), a naopak štatisticky významne *zriedkavejšie*: občania inej ako slovenskej alebo

maďarskej národnosti (54,6%), ľudia vo veku od 18 do 29 rokov (62,0%), obyvatelia Trenčianskeho kraja (66,4%), rezidenti sídiel od 2 tisíc do 10 tisíc obyvateľov (68,0%) a ľudia so základným vzdelaním (70,6%).

Odpoveď "**neviem posúdiť**" zvolilo 3,4% respondentov, pričom na hladine významnosti 0,05 štatisticky významne *častejšie*: občania inej ako slovenskej alebo maďarskej národnosti (12,1%), ľudia vo veku od 18 do 29 rokov (5,9%), ľudia vo veku nad 65 rokov (5,1%), obyvatelia Banskobystrického kraja (5,1%) a rezidenti miest nad 100 tisíc obyvateľov (4,8%), a naopak štatisticky významne *zriedkavejšie*: rezidenti miest od 50 tisíc do 100 tisíc obyvateľov (0,0%), obyvatelia Trnavského kraja (0,0%), občania maďarskej národnosti (0,0%), ľudia s vysokoškolským vzdelaním (1,8%), ľudia vo veku od 30 do 49 rokov (2,0%) a ženy (2,4%).

### Dostupnosť bývania – Finančná sebestačnosť mladých rodín

Názorové ukotvenie obyvateľov SR v otázke finančnej nezávislosti mladých pri štarte bývania je poznačené mimoriadne vysokou mierou pesimizmu. Viac ako 85% ľudí sa domnieva, že mladý človek si dnes nedokáže zabezpečiť vlastný domov len z platu bez pomoci okolia. Intenzita tohto presvedčenia je zrejmá z faktu, že až 60,1% občanov s takouto možnosťou určite nesúhlasí a ďalších 25,3% skôr nesúhlasí. Naopak, o reálnosti finančnej sebestačnosti je presvedčená len marginálna časť verejnosti, pričom určite súhlasí 3,6% a skôr súhlasí 9,5% obyvateľov. Skupina občanov, ktorá sa k tejto téme nevedela vyjadriť, predstavuje 1,5%. Percentuálne vyjadrenie odpovedí potvrdzuje, že verejnosť vníma trh s bývaním ako prekážku, ktorú jednotlivec vlastnými silami prekoná len výnimočne.



Odpoveď "**určite súhlasím a skôr súhlasím**" zvolilo 13,1% respondentov, pričom na hladine významnosti 0,05 štatisticky významne *častejšie*: obyvatelia Banskobystrického kraja (21,6%), rezidenti miest od 50 tisíc do 100 tisíc obyvateľov (17,1%), ľudia s vysokoškolským vzdelaním (16,8%), obyvatelia Košického kraja (16,2%) a ľudia vo veku od 50 do 64 rokov (15,9%), a naopak štatisticky významne *zriedkavejšie*: občania inej ako slovenskej alebo maďarskej národnosti (5,9%), obyvatelia Trnavského kraja (6,2%), ľudia so základným vzdelaním (9,1%), obyvatelia Nitrianskeho kraja (9,2%), ľudia vo veku od 18 do 29 rokov (10,6%), ľudia vo veku nad 65 rokov (11,0%) a obyvatelia Bratislavského kraja (11,1%).

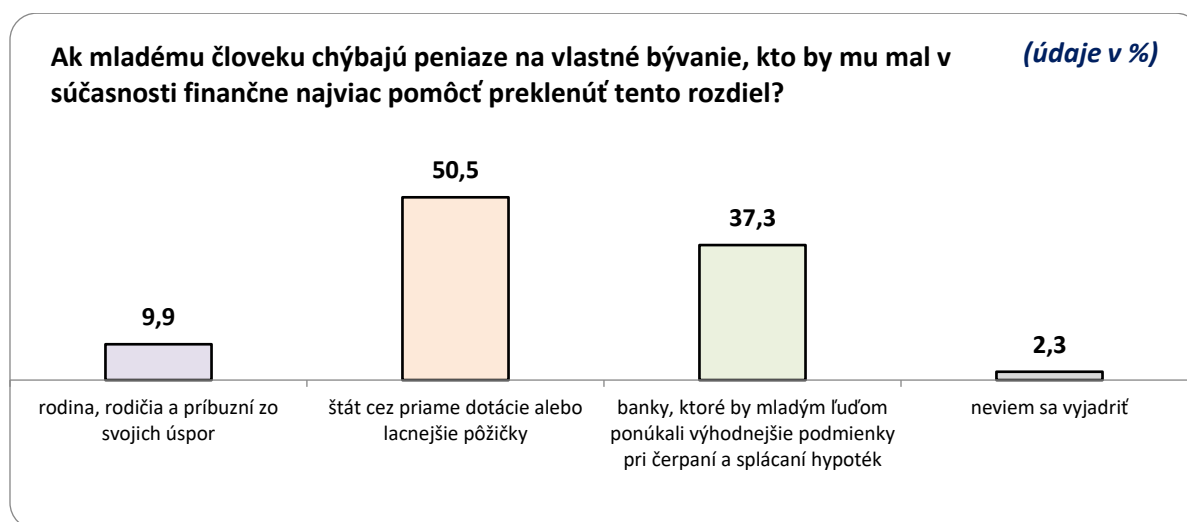
Odpoveď "**skôr nesúhlasím a určite nesúhlasím**" zvolilo 85,4% respondentov, pričom na hladine významnosti 0,05 štatisticky významne *častejšie*: obyvatelia Trnavského kraja (92,9%), občania inej ako slovenskej alebo maďarskej národnosti (91,2%), obyvatelia Nitrianskeho kraja (90,1%), ľudia vo veku od 18 do 29 rokov (88,4%), ľudia so základným vzdelaním (88,3%) a ľudia vo veku nad 65 rokov (87,7%), a

naopak štatisticky významne *zriedkavejšie*: obyvatelia Banskobystrického kraja (77,7%), ľudia vo veku od 50 do 64 rokov (81,9%), rezidenti miest od 50 tisíc do 100 tisíc obyvateľov (82,0%), obyvatelia Košického kraja (82,6%) a ľudia s vysokoškolským vzdelaním (82,8%).

Odpoveď "**neviem sa vyjadriť**" zvolilo 1,5% respondentov, pričom na hladine významnosti 0,05 štatisticky významne *častejšie*: obyvatelia Bratislavského kraja (4,2%), rezidenti miest nad 100 tisíc obyvateľov (4,1%), občania inej ako slovenskej alebo maďarskej národnosti (2,9%) a ľudia so základným vzdelaním (2,6%), a naopak štatisticky významne *zriedkavejšie*: ľudia s vysokoškolským vzdelaním (0,4%), rezidenti miest a obcí od 10 tisíc do 50 tisíc obyvateľov (0,7%), obyvatelia Banskobystrického kraja (0,7%), obyvatelia Žilinského kraja (0,7%) a obyvatelia Nitrianskeho kraja (0,7%).

### Dostupnosť bývania – Zdroje pomoci pri financovaní bývania

Pokiaľ ide o hľadanie riešení pre chýbajúce finančné zdroje mladých ľudí, verejnosť deleguje hlavnú zodpovednosť na inštitucionálnych aktérov. Viac ako polovica obyvateľov, konkrétne 50,5%, si myslí, že najviac by mal pomáhať štát prostredníctvom dotácií alebo zvýhodnených pôžičiek. Druhým najčastejším očakávaním je úprava prístupu komerčnej sféry, kde 37,3% ľudí vidí riešenie v lepších podmienkach hypoték zo strany bánk. Približne desatina verejnosti, presne 9,9%, považuje za správne, aby hlavné bremeno niesla rodina a príbuzní zo svojich úspor. Voľbu neviem sa vyjadriť využilo 2,3% opýtaných. Tieto dáta ilustrujú silný odklon od spoliehania sa na súkromné medzigeneračné zdroje smerom k systémovej podpore.



Odpoveď "**rodina, rodičia a príbuzní zo svojich úspor**" zvolilo 9,9% respondentov, pričom na hladine významnosti 0,05 štatisticky významne *častejšie*: rezidenti miest od 50 tisíc do 100 tisíc obyvateľov (20,0%), obyvatelia Banskobystrického kraja (16,1%), občania inej ako slovenskej alebo maďarskej národnosti (14,7%), obyvatelia Bratislavského kraja (14,0%), rezidenti sídiel od 2 tisíc do 10 tisíc obyvateľov (13,4%), obyvatelia Prešovského kraja (12,8%), ľudia s vysokoškolským vzdelaním (12,1%), ľudia vo veku od 50 do 64 rokov (11,8%) a ľudia vo veku nad 65 rokov (11,8%), a naopak štatisticky významne *zriedkavejšie*: obyvatelia Trenčianskeho kraja (4,7%), občania maďarskej národnosti (5,1%), obyvatelia Trnavského kraja (5,4%), rezidenti sídiel do 2 tisíc obyvateľov (5,6%), obyvatelia Žilinského kraja (7,4%), ľudia vo veku od 18 do 29 rokov (7,4%), rezidenti miest a obcí od 10 tisíc do 50 tisíc obyvateľov (7,6%) a obyvatelia Košického kraja (7,9%).

Odpoveď "**štát cez priame dotácie alebo lacnejšie pôžičky**" zvolilo 50,5% respondentov, pričom na hladine významnosti 0,05 štatisticky významne *častejšie*: občania maďarskej národnosti (64,3%),

občania inej ako slovenskej alebo maďarskej národnosti (61,8%), obyvatelia Trenčianskeho kraja (57,8%), rezidenti miest a obcí od 10 tisíc do 50 tisíc obyvateľov (56,7%), ľudia so základným vzdelaním (55,8%) a ľudia vo veku nad 65 rokov (54,0%), a naopak štatisticky významne *zriedkavejšie*: rezidenti sídiel do 2 tisíc obyvateľov (45,6%), obyvatelia Banskobystrického kraja (46,7%), ľudia s vysokoškolským vzdelaním (46,7%), ľudia vo veku od 50 do 64 rokov (46,9%) a obyvatelia Prešovského kraja (47,1%).

Odpoveď "**banky, ktoré by mladým ľuďom ponúkali výhodnejšie podmienky pri čerpaní a splácaní hypoték**" zvolilo 37,3% respondentov, pričom na hladine významnosti 0,05 štatisticky významne *častejšie*: obyvatelia Trnavského kraja (46,8%), rezidenti sídiel do 2 tisíc obyvateľov (45,6%) a obyvatelia Košického kraja (42,1%), a naopak štatisticky významne *zriedkavejšie*: občania inej ako slovenskej alebo maďarskej národnosti (20,6%), obyvatelia Bratislavského kraja (28,7%), obyvatelia Trenčianskeho kraja (30,5%), občania maďarskej národnosti (30,6%), rezidenti miest od 50 tisíc do 100 tisíc obyvateľov (30,9%), ľudia so základným vzdelaním (31,2%), ľudia vo veku nad 65 rokov (32,1%), rezidenti miest nad 100 tisíc obyvateľov (32,6%) a obyvatelia Banskobystrického kraja (34,3%).

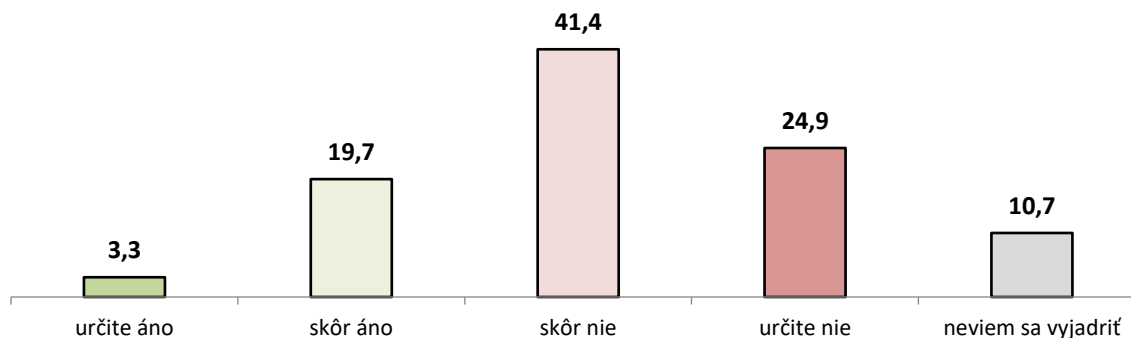
Odpoveď "**neviem sa vyjadriť**" zvolilo 2,3% respondentov, pričom na hladine významnosti 0,05 štatisticky významne *častejšie*: obyvatelia Trenčianskeho kraja (7,0%), obyvatelia Bratislavského kraja (5,6%) a rezidenti miest nad 100 tisíc obyvateľov (4,9%), a naopak štatisticky významne *zriedkavejšie*: obyvatelia Prešovského kraja (0,0%), obyvatelia Trnavského kraja (0,0%), občania maďarskej národnosti (0,0%), obyvatelia Nitrianskeho kraja (0,7%), rezidenti miest od 50 tisíc do 100 tisíc obyvateľov (0,9%), rezidenti miest a obcí od 10 tisíc do 50 tisíc obyvateľov (1,1%) a obyvatelia Žilinského kraja (1,3%).

## 1.2.2. SYSTÉMOVÉ NÁSTROJE, EFEKTIVITA A FINANCOVANIE ŠTÁTNEJ POLITIKY

### *Adresnosť a spravodlivosť štátnej pomoci*

Vnímanie efektivity a férovosti systému, ktorým štát prerozdeľuje prostriedky na podporu bývania, je zaťažené silným pocitom nespravodlivosti. Dve tretiny verejnosti sa domnievajú, že štátna pomoc nesmeruje k tým skupinám obyvateľstva, ktoré sú na ňu skutočne odkázané. Pohľad obyvateľov SR na túto otázku je vyjadrený nasledovne: s tvrdením, že adresnosť nefunguje, sa skôr stotožňuje 41,4% a určite s ním súhlasí 24,9% občanov. O spravodlivom nastavení systému je presvedčených 23% ľudí, pričom skôr áno uviedlo 19,7% a určite áno len 3,3% opýtaných. Výrazná časť verejnosti, až 10,7%, zostáva v tejto téme nerozhodná, čo môže odrážať neprehľadnosť procesov distribúcie pomoci.

**Myslíte si, že prostriedky zo systému štátnej pomoci na bývanie dostávajú práve tí, ktorí sú na ňu odkázaní? (údaje v %)**



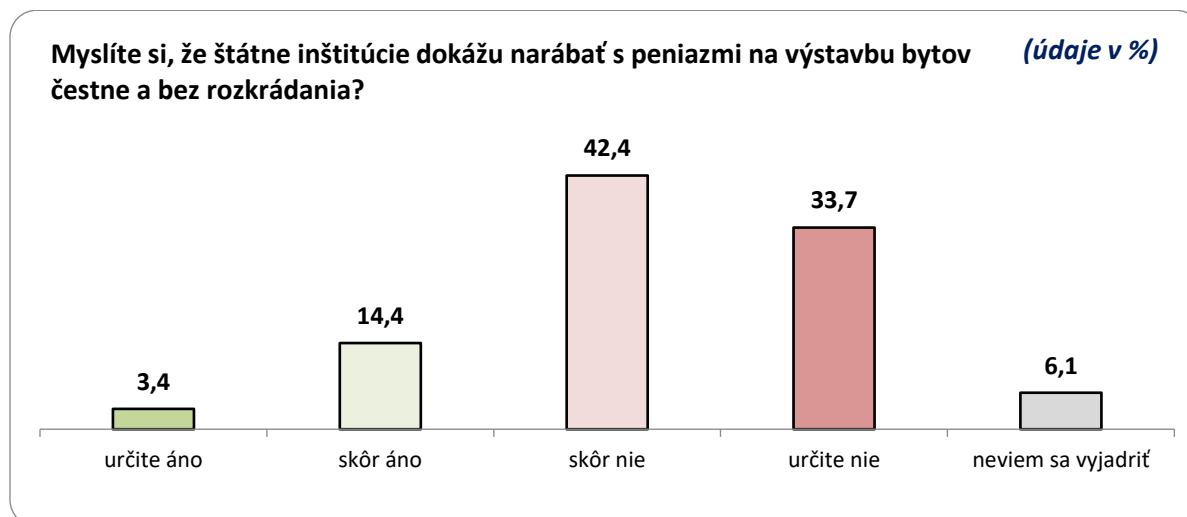
Odpoveď "**určite áno a skôr áno**" zvolilo 23,0% respondentov, pričom na hladine významnosti 0,05 štatisticky významne *častejšie*: rezidenti miest od 50 tisíc do 100 tisíc obyvateľov (31,2%), obyvatelia Trnavského kraja (28,6%), ľudia so stredoškolským vzdelaním bez maturity (27,1%), obyvatelia Banskobystrického kraja (27,0%), ľudia vo veku nad 65 rokov (26,9%), obyvatelia Bratislavského kraja (26,4%), rezidenti sídiel od 2 tisíc do 10 tisíc obyvateľov (26,1%), ľudia vo veku od 50 do 64 rokov (25,7%) a ľudia s vysokoškolským vzdelaním (25,6%), a naopak štatisticky významne *zriedkavejšie*: ľudia vo veku od 18 do 29 rokov (15,0%), občania inej ako slovenskej alebo maďarskej národnosti (15,6%), obyvatelia Nitrianskeho kraja (16,9%), ľudia so základným vzdelaním (16,9%), obyvatelia Žilinského kraja (17,3%), rezidenti sídiel do 2 tisíc obyvateľov (17,9%) a rezidenti miest nad 100 tisíc obyvateľov (20,5%).

Odpoveď "**skôr nie a určite nie**" zvolilo 66,3% respondentov, pričom na hladine významnosti 0,05 štatisticky významne *častejšie*: obyvatelia Nitrianskeho kraja (76,1%), rezidenti sídiel do 2 tisíc obyvateľov (73,9%), ľudia so základným vzdelaním (71,4%), ľudia vo veku od 18 do 29 rokov (71,0%), občania maďarskej národnosti (71,0%), obyvatelia Trnavského kraja (69,6%) a obyvatelia Prešovského kraja (69,0%), a naopak štatisticky významne *zriedkavejšie*: obyvatelia Bratislavského kraja (50,0%), rezidenti miest nad 100 tisíc obyvateľov (56,2%), rezidenti miest od 50 tisíc do 100 tisíc obyvateľov (61,5%), ľudia vo veku nad 65 rokov (62,4%) a rezidenti sídiel od 2 tisíc do 10 tisíc obyvateľov (62,7%).

Odpoveď "**neviem sa vyjadriť**" zvolilo 10,7% respondentov, pričom na hladine významnosti 0,05 štatisticky významne *častejšie*: obyvatelia Bratislavského kraja (23,6%), rezidenti miest nad 100 tisíc obyvateľov (23,3%), občania inej ako slovenskej alebo maďarskej národnosti (15,6%), obyvatelia Žilinského kraja (14,7%), ľudia vo veku od 18 do 29 rokov (14,0%) a obyvatelia Trenčianskeho kraja (13,2%), a naopak štatisticky významne *zriedkavejšie*: obyvatelia Trnavského kraja (1,8%), občania maďarskej národnosti (5,0%), obyvatelia Prešovského kraja (6,6%), obyvatelia Nitrianskeho kraja (7,0%), rezidenti miest od 50 tisíc do 100 tisíc obyvateľov (7,3%), rezidenti miest a obcí od 10 tisíc do 50 tisíc obyvateľov (7,9%), rezidenti sídiel do 2 tisíc obyvateľov (8,2%), obyvatelia Košického kraja (8,3%) a ľudia vo veku od 50 do 64 rokov (8,3%).

### Integrita inštitúcií pri narábaní s verejnými zdrojmi

Najkritickejším bodom vzťahu verejnosti k štátu v oblasti bývania je miera deklarovanej dôvery v čestnosť narábania s finančnými prostriedkami. Prevažná väčšina obyvateľov SR vyjadruje nedôveru v integritu štátnych inštitúcií pri bytovej výstavbe. Tento pohľad je v populácii prítomný vo forme skôr negatívnej odpovede u 42,4% ľudí a určite negatívnej u 33,7% občanov. Spolu tak viac ako tri štvrtiny verejnosti predpokladajú nečestné konanie či nehospodárne narábanie s peniazmi. Opačný názor, teda vieru v transparentnosť a čistotu procesov, deklaruje len necelých 18% populácie, pričom skôr áno uvádza 14,4% a určite áno len 3,4% obyvateľov. Svoj pohľad nevedelo sformulovať 6,1% ľudí. Táto hlboká skepsa indikuje, že korupčné vnímanie štátneho aparátu je kľúčovou bariérou akceptácie akýchkoľvek štátnych investičných aktivít.



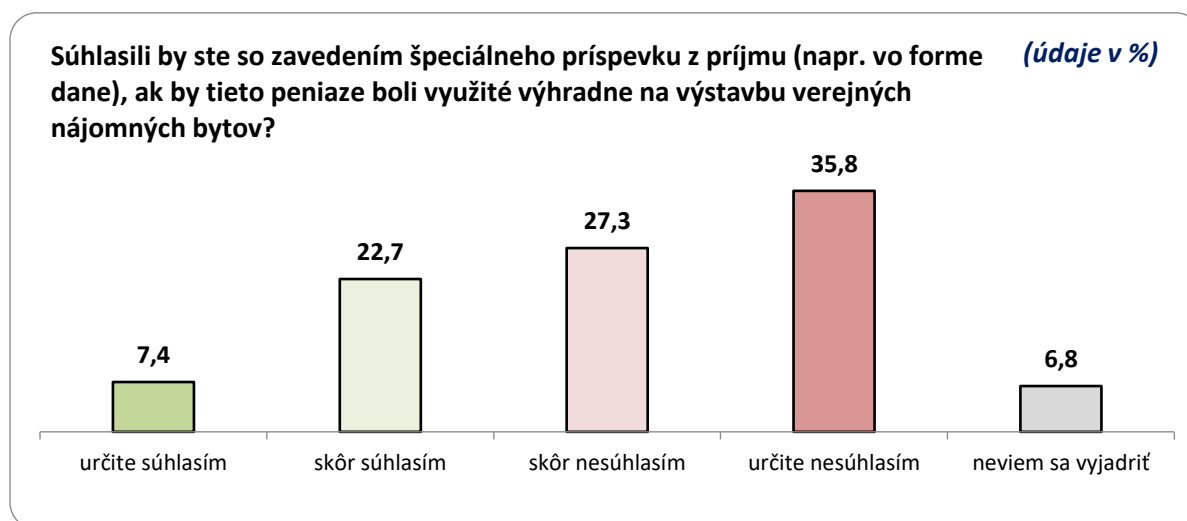
Odpoveď "**určite áno a skôr áno**" zvolilo 17,8% respondentov, pričom na hladine významnosti 0,05 štatisticky významne *častejšie*: rezidenti miest od 50 tisíc do 100 tisíc obyvateľov (35,8%), obyvatelia Trnavského kraja (28,6%), obyvatelia Banskobystrického kraja (26,1%), ľudia so stredoškolským vzdelaním bez maturity (23,6%), obyvatelia Bratislavského kraja (23,6%), ľudia vo veku nad 65 rokov (23,4%), rezidenti miest a obcí od 10 tisíc do 50 tisíc obyvateľov (22,3%) a ľudia vo veku od 50 do 64 rokov (21,7%), a naopak štatisticky významne *zriedkavejšie*: obyvatelia Žilinského kraja (6,6%), občania inej ako slovenskej alebo maďarskej národnosti (9,1%), rezidenti sídiel do 2 tisíc obyvateľov (10,0%), ľudia vo veku od 18 do 29 rokov (13,5%), obyvatelia Prešovského kraja (13,7%), ľudia so základným vzdelaním (14,3%), rezidenti miest nad 100 tisíc obyvateľov (14,4%), ľudia so stredoškolským vzdelaním s maturitou (14,4%), ľudia vo veku od 30 do 49 rokov (14,4%), obyvatelia Košického kraja (15,1%) a obyvatelia Trenčianskeho kraja (15,5%).

Odpoveď "**skôr nie a určite nie**" zvolilo 76,1% respondentov, pričom na hladine významnosti 0,05 štatisticky významne *častejšie*: občania inej ako slovenskej alebo maďarskej národnosti (87,9%), rezidenti sídiel do 2 tisíc obyvateľov (85,6%), obyvatelia Žilinského kraja (84,7%), obyvatelia Prešovského kraja (81,5%), ľudia vo veku od 30 do 49 rokov (81,2%), občania maďarskej národnosti (81,0%), obyvatelia Nitrianskeho kraja (80,3%), ľudia so základným vzdelaním (79,9%), ľudia so stredoškolským vzdelaním s maturitou (79,5%) a ľudia vo veku od 18 do 29 rokov (79,0%), a naopak štatisticky významne *zriedkavejšie*: rezidenti miest od 50 tisíc do 100 tisíc obyvateľov (62,4%), obyvatelia Bratislavského kraja (65,3%), ľudia vo veku nad 65 rokov (67,2%), obyvatelia Banskobystrického kraja (67,4%), ľudia so stredoškolským vzdelaním bez maturity (69,4%), obyvatelia Trnavského kraja (71,4%), rezidenti miest nad 100 tisíc obyvateľov (71,9%), rezidenti sídiel od 2 tisíc do 10 tisíc obyvateľov (73,1%) a ľudia vo veku od 50 do 64 rokov (73,2%).

Odpoveď "neviem sa vyjadriť" zvolilo 6,1% respondentov, pričom na hladine významnosti 0,05 štatisticky významne *častejšie*: rezidenti miest nad 100 tisíc obyvateľov (13,7%), obyvatelia Bratislavského kraja (11,1%), ľudia vo veku nad 65 rokov (9,4%), rezidenti sídiel od 2 tisíc do 10 tisíc obyvateľov (9,1%), obyvatelia Žilinského kraja (8,7%) a obyvatelia Trenčianskeho kraja (7,8%), a naopak štatisticky významne *zriedkavejšie*: obyvatelia Trnavského kraja (0,0%), rezidenti miest od 50 tisíc do 100 tisíc obyvateľov (1,8%), občania maďarskej národnosti (2,0%), obyvatelia Nitrianskeho kraja (2,1%), rezidenti miest a obcí od 10 tisíc do 50 tisíc obyvateľov (2,9%), občania inej ako slovenskej alebo maďarskej národnosti (3,0%), rezidenti sídiel do 2 tisíc obyvateľov (4,4%), ľudia vo veku od 30 do 49 rokov (4,4%) a obyvatelia Prešovského kraja (4,8%).

### Príspevok z príjmu na bytovú výstavbu

Ochota občanov podieľať sa na financovaní vládnych cieľov prostredníctvom zavedenia špeciálneho odvodu alebo dane z vlastného príjmu je v slovenskej spoločnosti nízka. Napriek vysokému dopytu po bytoch len necelá tretina verejnosti súhlasí s tým, aby sa na ich výstavbu využívali účelovo viazané príspevky od samotných občanov. Obyvateľstvo je v tejto oblasti pomerne odmietavé: určite nesúhlasí 35,8% a skôr nesúhlasí 27,3% ľudí. Naopak, solidaritu vo forme finančného príspevku z príjmu deklaruje 30,1% občanov, z toho určite súhlasí len 7,4% a skôr súhlasí 22,7% verejnosti. Skupina osôb, ktoré sa k otázke nevedeli vyjadriť, dosiahla 6,8%. Tento výsledok odhaľuje dôležitú hranicu medzi podporou vládnych politik a ochotou znášať ich priame fiškálne náklady.



Odpoveď "určite súhlasím a skôr súhlasím" zvolilo 30,1% respondentov, pričom na hladine významnosti 0,05 štatisticky významne *častejšie*: obyvatelia Košického kraja (47,9%), rezidenti miest od 50 tisíc do 100 tisíc obyvateľov (44,0%), obyvatelia Banskobystrického kraja (42,3%), ľudia vo veku od 18 do 29 rokov (35,5%), rezidenti miest a obcí od 10 tisíc do 50 tisíc obyvateľov (35,4%) a obyvatelia Nitrianskeho kraja (34,0%), a naopak štatisticky významne *zriedkavejšie*: obyvatelia Žilinského kraja (13,3%), rezidenti sídiel do 2 tisíc obyvateľov (22,9%), obyvatelia Bratislavského kraja (22,9%), obyvatelia Trnavského kraja (25,0%), občania maďarskej národnosti (26,0%), obyvatelia Prešovského kraja (26,2%), rezidenti sídiel od 2 tisíc do 10 tisíc obyvateľov (27,3%) a obyvatelia Trenčianskeho kraja (27,3%).

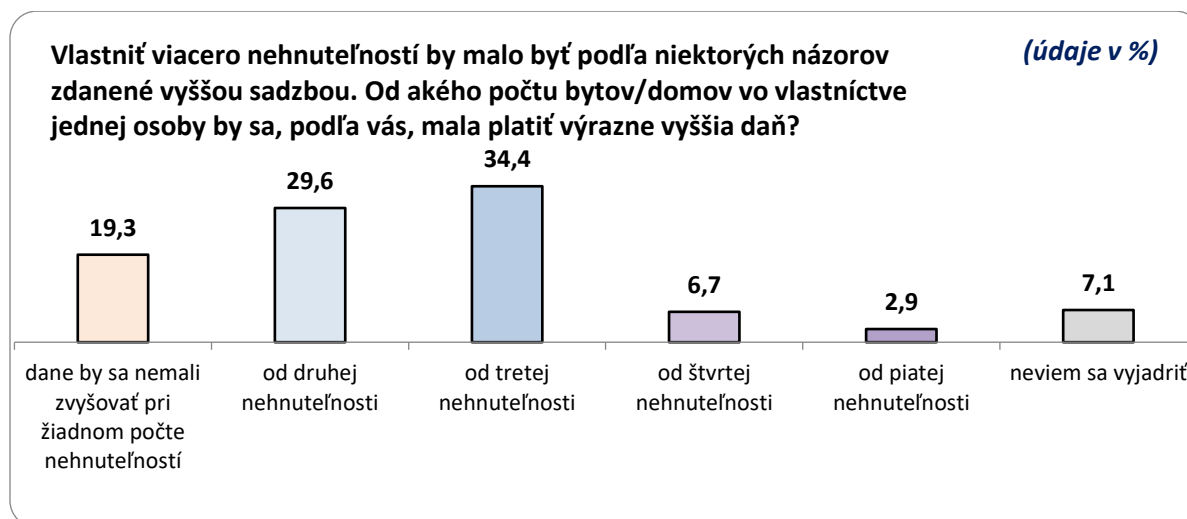
Odpoveď "skôr nesúhlasím a určite nesúhlasím" zvolilo 63,1% respondentov, pričom na hladine významnosti 0,05 štatisticky významne *častejšie*: obyvatelia Žilinského kraja (77,3%), rezidenti sídiel do 2 tisíc obyvateľov (73,6%), obyvatelia Trnavského kraja (72,3%), obyvatelia Prešovského kraja (69,0%), občania maďarskej národnosti (67,0%), obyvatelia Bratislavského kraja (66,7%), obyvatelia

Trenčianskeho kraja (66,4%) a ľudia vo veku od 30 do 49 rokov (66,3%), a naopak štatisticky významne *zriedkavejšie*: obyvatelia Košického kraja (44,3%), rezidenti miest od 50 tisíc do 100 tisíc obyvateľov (50,5%), obyvatelia Banskobystrického kraja (52,6%), ľudia vo veku od 18 do 29 rokov (56,4%), rezidenti miest nad 100 tisíc obyvateľov (56,6%), rezidenti miest a obcí od 10 tisíc do 50 tisíc obyvateľov (56,7%), občania inej ako slovenskej alebo maďarskej národnosti (57,6%), obyvatelia Nitrianskeho kraja (58,9%) a ľudia vo veku nad 65 rokov (59,8%).

Odpoveď "**neviem sa vyjadriť**" zvolilo 6,8% respondentov, pričom na hladine významnosti 0,05 štatisticky významne *častejšie*: občania inej ako slovenskej alebo maďarskej národnosti (12,1%), ľudia vo veku nad 65 rokov (11,6%), rezidenti miest nad 100 tisíc obyvateľov (11,0%), obyvatelia Bratislavského kraja (10,4%), obyvatelia Žilinského kraja (9,4%) a ľudia so základným vzdelaním (8,5%), a naopak štatisticky významne *zriedkavejšie*: obyvatelia Trnavského kraja (2,7%), rezidenti sídiel do 2 tisíc obyvateľov (3,5%), ľudia vo veku od 50 do 64 rokov (4,7%), obyvatelia Prešovského kraja (4,8%), ľudia so stredoškolským vzdelaním s maturitou (5,0%), obyvatelia Banskobystrického kraja (5,1%) a ľudia vo veku od 30 do 49 rokov (5,1%).

#### Progresívne zdanenie viacerých nehnuteľností

Vnímanie kumulácie nehnuteľného majetku ako dôvodu na vyššie daňové zaťaženie je v spoločnosti silne zakorenené, pričom väčšina obyvateľov SR podporuje zavedenie výrazne vyššej dane od určitého počtu bytov. Len pätina populácie, konkrétne 19,3%, zastáva názor, že dane by sa nemali zvyšovať pri žiadnom počte vlastnených objektov. Zvyšná časť verejnosti sa v otázke optimálnej hranice pre progresivitu rozprestiera nasledovne: najväčšia časť obyvateľov (34,4%) by vyššiu sadzbu uplatňovala od tretej nehnuteľnosti a 29,6% občanov by ju zaviedlo už od druhej vlastnenej nehnuteľnosti. Voľnejšie nastavenie, teda zdanenie až od štvrtej (6,7%) alebo piatej (2,9%) nehnuteľnosti, nachádza len minoritnú podporu. K téme sa nevedelo vyjadriť 7,1% opýtaných. Snaha verejnosti regulovať investičné správanie a redistribuovať záťaž smerom k majiteľom viacerých nehnuteľností je zjavná.



Odpoveď "**dane by sa nemali zvyšovať pri žiadnom počte nehnuteľností**" zvolilo 19,3% respondentov, pričom na hladine významnosti 0,05 štatisticky významne *častejšie*: občania inej ako slovenskej alebo maďarskej národnosti (27,3%), obyvatelia Košického kraja (25,8%), rezidenti miest nad 100 tisíc obyvateľov (25,5%), obyvatelia Bratislavského kraja (24,3%), ľudia s vysokoškolským vzdelaním (24,2%), rezidenti miest od 50 tisíc do 100 tisíc obyvateľov (22,9%) a rezidenti sídiel od 2 tisíc do 10 tisíc obyvateľov (22,2%), a naopak štatisticky významne *zriedkavejšie*: obyvatelia Prešovského kraja (11,3%), rezidenti miest a obcí od 10 tisíc do 50 tisíc obyvateľov (12,2%), obyvatelia Trenčianskeho kraja (13,9%),

občania maďarskej národnosti (14,0%), ľudia so základným vzdelaním (15,0%), ľudia vo veku nad 65 rokov (16,2%) a ľudia vo veku od 18 do 29 rokov (16,8%).

Odpoveď "**od druhej nehnuteľnosti**" zvolilo 29,6% respondentov, pričom na hladine významnosti 0,05 štatisticky významne *častejšie*: ľudia so základným vzdelaním (41,2%), obyvatelia Prešovského kraja (39,9%), ľudia so stredoškolským vzdelaním bez maturity (37,5%), ľudia vo veku nad 65 rokov (36,6%), občania inej ako slovenskej alebo maďarskej národnosti (36,4%), rezidenti miest a obcí od 10 tisíc do 50 tisíc obyvateľov (34,9%) a rezidenti miest od 50 tisíc do 100 tisíc obyvateľov (33,0%), a naopak štatisticky významne *zriedkavejšie*: ľudia s vysokoškolským vzdelaním (19,4%), obyvatelia Banskobystrického kraja (24,6%), obyvatelia Žilinského kraja (26,0%), rezidenti miest nad 100 tisíc obyvateľov (26,2%), rezidenti sídiel od 2 tisíc do 10 tisíc obyvateľov (26,2%) a ľudia so stredoškolským vzdelaním s maturitou (26,8%).

Odpoveď "**od tretej nehnuteľnosti**" zvolilo 34,4% respondentov, pričom na hladine významnosti 0,05 štatisticky významne *častejšie*: občania maďarskej národnosti (41,0%), ľudia s vysokoškolským vzdelaním (40,6%), obyvatelia Trnavského kraja (40,6%), obyvatelia Prešovského kraja (38,1%), obyvatelia Nitrianskeho kraja (38,0%), ľudia so stredoškolským vzdelaním s maturitou (37,9%) a rezidenti sídiel do 2 tisíc obyvateľov (37,7%), a naopak štatisticky významne *zriedkavejšie*: občania inej ako slovenskej alebo maďarskej národnosti (15,1%), ľudia so základným vzdelaním (24,9%), ľudia so stredoškolským vzdelaním bez maturity (28,3%), rezidenti miest nad 100 tisíc obyvateľov (29,0%), obyvatelia Košického kraja (29,3%), obyvatelia Banskobystrického kraja (29,7%), rezidenti miest od 50 tisíc do 100 tisíc obyvateľov (30,3%) a ľudia vo veku nad 65 rokov (30,6%).

Odpoveď "**od štvrtej nehnuteľnosti**" zvolilo 6,7% respondentov, pričom na hladine významnosti 0,05 štatisticky významne *častejšie*: obyvatelia Banskobystrického kraja (10,9%) a ľudia s vysokoškolským vzdelaním (9,9%), a naopak štatisticky významne *zriedkavejšie*: občania inej ako slovenskej alebo maďarskej národnosti (3,0%), ľudia so stredoškolským vzdelaním bez maturity (3,9%), obyvatelia Nitrianskeho kraja (4,2%), obyvatelia Trnavského kraja (4,5%), rezidenti sídiel od 2 tisíc do 10 tisíc obyvateľov (5,1%) a ľudia so základným vzdelaním (5,2%).

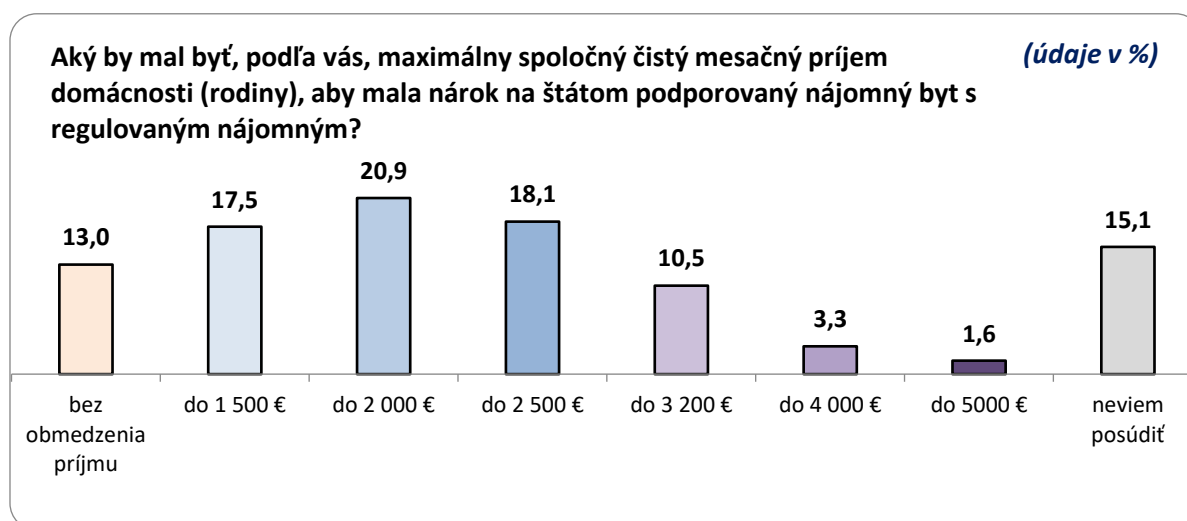
Odpoveď "**od piatej nehnuteľnosti**" zvolilo 2,9% respondentov, pričom na hladine významnosti 0,05 štatisticky významne *častejšie*: obyvatelia Banskobystrického kraja (6,5%), obyvatelia Žilinského kraja (5,3%), obyvatelia Bratislavského kraja (4,9%), rezidenti miest nad 100 tisíc obyvateľov (4,8%) a rezidenti sídiel od 2 tisíc do 10 tisíc obyvateľov (4,4%), a naopak štatisticky významne *zriedkavejšie*: obyvatelia Trnavského kraja (0,0%), obyvatelia Nitrianskeho kraja (0,7%), rezidenti miest od 50 tisíc do 100 tisíc obyvateľov (0,9%), obyvatelia Košického kraja (1,2%), obyvatelia Prešovského kraja (1,2%), rezidenti sídiel do 2 tisíc obyvateľov (1,5%) a ľudia s vysokoškolským vzdelaním (1,5%).

Odpoveď "**neviem sa vyjadriť**" zvolilo 7,1% respondentov, pričom na hladine významnosti 0,05 štatisticky významne *častejšie*: občania inej ako slovenskej alebo maďarskej národnosti (15,2%), obyvatelia Banskobystrického kraja (10,2%), obyvatelia Trenčianskeho kraja (10,1%), ľudia so základným vzdelaním (9,8%), ľudia vo veku od 18 do 29 rokov (9,2%), obyvatelia Nitrianskeho kraja (9,2%), rezidenti miest nad 100 tisíc obyvateľov (9,0%) a ľudia so stredoškolským vzdelaním bez maturity (8,8%), a naopak štatisticky významne *zriedkavejšie*: obyvatelia Prešovského kraja (4,2%), ľudia s vysokoškolským vzdelaním (4,4%), rezidenti miest od 50 tisíc do 100 tisíc obyvateľov (4,6%), obyvatelia Bratislavského kraja (4,9%) a obyvatelia Trnavského kraja (5,4%).

### 1.2.3. KRITÉRIÁ OPRÁVNENOSTI, REGULÁCIA A PODPORA PRIORITNÝCH PROFESIÍ

#### Maximálny príjem pre nárok na bývanie

Pri nastavovaní finančnej hranice pre vstup do systému regulovaného bývania sa názory obyvateľov SR najčastejšie stretávajú v rozmedzí od 1 500 € do 2 500 € čistého mesačného príjmu domácnosti. Viac ako polovica občanov by limit nastavila práve v tomto pásme. Konkrétne sú odpovede rozdelené nasledovne: hranicu do 2 000 € preferuje 20,9% ľudí, k limitu do 2 500 € sa prikláňa 18,1% a strop na úrovni 1 500 € by zvolilo 17,5% obyvateľov. O niečo štedrejšie nastavenie do 3 200 € podporuje 10,5% verejnosti, zatiaľ čo limity nad 4 000 € nachádzajú len minimálnu odozvu u necelých 5% populácie. Zaujímavým zistením je, že 13% občanov by nárok na štátny byt neviazalo na žiadne príjmové obmedzenie. Svoj pohľad na túto technickú otázku nevedelo sformulovať 15,1% ľudí.



Odpoveď "**bez obmedzenia príjmu**" zvolilo 12,9% respondentov, pričom na hladine významnosti 0,05 štatisticky významne *častejšie*: rezidenti miest od 50 tisíc do 100 tisíc obyvateľov (24,1%), obyvatelia Trenčianskeho kraja (19,4%), občania maďarskej národnosti (17,0%), obyvatelia Nitrianskeho kraja (16,9%), ľudia vo veku od 18 do 29 rokov (15,9%) a obyvatelia Banskobystrického kraja (15,7%), a naopak štatisticky významne *zriedkavejšie*: rezidenti miest nad 100 tisíc obyvateľov (6,2%), obyvatelia Bratislavského kraja (6,2%), obyvatelia Košického kraja (9,5%), rezidenti miest a obcí od 10 tisíc do 50 tisíc obyvateľov (9,7%) a obyvatelia Trnavského kraja (10,7%).

Odpoveď "**do 2 000 €**" zvolilo 38,4% respondentov, pričom na hladine významnosti 0,05 štatisticky významne *častejšie*: ľudia so základným vzdelaním (50,0%), obyvatelia Trnavského kraja (50,0%), obyvatelia Nitrianskeho kraja (47,9%), rezidenti miest od 50 tisíc do 100 tisíc obyvateľov (46,4%), obyvatelia Prešovského kraja (45,9%) a rezidenti miest nad 100 tisíc obyvateľov (45,2%), a naopak štatisticky významne *zriedkavejšie*: obyvatelia Banskobystrického kraja (23,6%), obyvatelia Trenčianskeho kraja (27,9%), ľudia vo veku od 18 do 29 rokov (33,9%), obyvatelia Žilinského kraja (34,0%), ľudia s vysokoškolským vzdelaním (34,3%), rezidenti sídiel do 2 tisíc obyvateľov (34,6%), občania maďarskej národnosti (35,0%) a občania inej ako slovenskej alebo maďarskej národnosti (35,3%).

Odpoveď "**do 3 200 €**" zvolilo 28,7% respondentov, pričom na hladine významnosti 0,05 štatisticky významne *častejšie*: obyvatelia Košického kraja (34,9%), občania maďarskej národnosti (34,0%), ľudia vo veku od 30 do 49 rokov (33,8%), obyvatelia Trenčianskeho kraja (33,3%), ľudia s vysokoškolským vzdelaním (33,2%), obyvatelia Žilinského kraja (32,0%), ľudia so stredoškolským vzdelaním s maturitou

(31,6%) a rezidenti sídiel do 2 tisíc obyvateľov (31,4%), a naopak štatisticky významne *zriedkavejšie*: ľudia so základným vzdelaním (14,9%), rezidenti miest od 50 tisíc do 100 tisíc obyvateľov (20,5%), obyvatelia Bratislavského kraja (20,8%), obyvatelia Nitrianskeho kraja (23,2%), ľudia vo veku od 50 do 64 rokov (23,5%), obyvatelia Trnavského kraja (24,1%), ľudia vo veku nad 65 rokov (25,7%) a rezidenti miest nad 100 tisíc obyvateľov (26,0%).

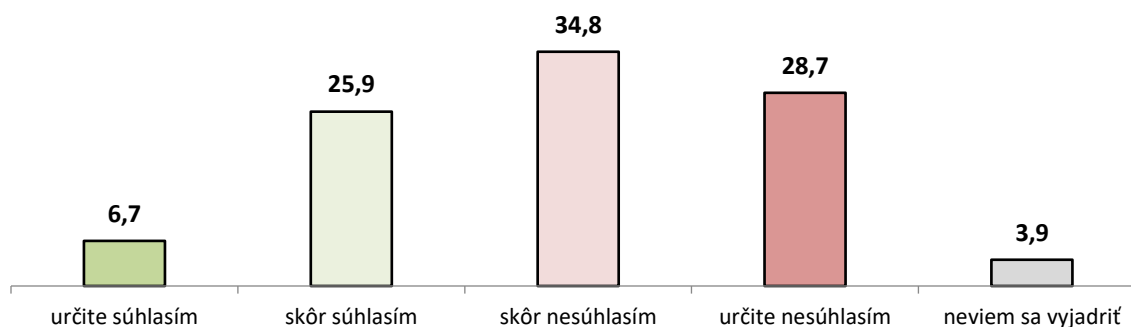
Odpoveď "**do 5000 €**" zvolilo 4,9% respondentov, pričom na hladine významnosti 0,05 štatisticky významne *častejšie*: občania inej ako slovenskej alebo maďarskej národnosti (14,7%), rezidenti sídiel do 2 tisíc obyvateľov (8,1%), obyvatelia Trenčianskeho kraja (7,8%), obyvatelia Košického kraja (7,7%), muži (6,4%), obyvatelia Banskobystrického kraja (6,4%) a ľudia vo veku od 18 do 29 rokov (6,3%), a naopak štatisticky významne *zriedkavejšie*: rezidenti miest od 50 tisíc do 100 tisíc obyvateľov (0,9%), obyvatelia Trnavského kraja (1,8%), občania maďarskej národnosti (2,0%), rezidenti miest nad 100 tisíc obyvateľov (2,1%), obyvatelia Nitrianskeho kraja (2,1%), obyvatelia Bratislavského kraja (2,8%), ženy (3,5%), rezidenti sídiel od 2 tisíc do 10 tisíc obyvateľov (3,6%) a ľudia vo veku od 30 do 49 rokov (3,7%).

Odpoveď "**neviem posúdiť**" zvolilo 15,1% respondentov, pričom na hladine významnosti 0,05 štatisticky významne *častejšie*: obyvatelia Bratislavského kraja (31,3%), obyvatelia Banskobystrického kraja (23,6%), rezidenti miest nad 100 tisíc obyvateľov (20,5%) a rezidenti sídiel od 2 tisíc do 10 tisíc obyvateľov (18,0%), a naopak štatisticky významne *zriedkavejšie*: obyvatelia Prešovského kraja (7,6%), rezidenti miest od 50 tisíc do 100 tisíc obyvateľov (8,1%), obyvatelia Košického kraja (8,9%), obyvatelia Nitrianskeho kraja (9,9%), rezidenti sídiel do 2 tisíc obyvateľov (11,1%), obyvatelia Trenčianskeho kraja (11,6%), občania inej ako slovenskej alebo maďarskej národnosti (11,8%) a občania maďarskej národnosti (12,0%).

#### *Uprednostňovanie vybraných profesií*

Otázka prioritného pridelovania bytov pracovníkom v kritickej infraštruktúre, ako sú učitelia, zdravotníci či policajti, naráža v slovenskej spoločnosti na pomerne silný odpor. Viac ako šesť z desiatich obyvateľov SR nesúhlasí s tým, aby tieto profesie dostávali pri pridelovaní štátnu prednosť. Názorové spektrum sa v tomto bode vykryštalizovalo v neprospech uprednostňovania, pričom skôr nesúhlasí 34,8% a určite nesúhlasí 28,7% ľudí. Naopak, myšlienku profesijného zvýhodnenia podporuje necelá tretina verejnosti, pričom skôr súhlasí 25,9% a určite súhlasí len 6,7% občanov. Možnosť neviem sa vyjadriť využilo 3,9% opýtaných. Tieto dáta naznačujú, že verejnosť vníma bytovú núdzu ako univerzálny problém, pri ktorom by profesijná príslušnosť nemala byť kľúčovým deliacim kritériom.

Do akej miery súhlasíte s tým, aby sa pri pridelovaní štátom podporovaných nájomných bytov uprednostňovali vybrané profesie (napr. učiteľov, zdravotníkov či policajtov)? (údaje v %)



Odpoveď **"určite súhlasím a skôr súhlasím"** zvolilo 32,6% respondentov, pričom na hladine významnosti 0,05 štatisticky významne *častejšie*: rezidenti miest nad 100 tisíc obyvateľov (50,0%), obyvatelia Bratislavského kraja (47,9%), občania maďarskej národnosti (41,0%), obyvatelia Trnavského kraja (40,5%), ľudia s vysokoškolským vzdelaním (39,0%) a rezidenti sídiel od 2 tisíc do 10 tisíc obyvateľov (35,5%), a naopak štatisticky významne *zriedkavejšie*: občania inej ako slovenskej alebo maďarskej národnosti (20,6%), obyvatelia Žilinského kraja (24,7%), rezidenti sídiel do 2 tisíc obyvateľov (25,4%), ľudia so základným vzdelaním (27,9%), obyvatelia Prešovského kraja (28,5%), rezidenti miest a obcí od 10 tisíc do 50 tisíc obyvateľov (28,7%), obyvatelia Banskobystrického kraja (29,3%) a obyvatelia Nitrianskeho kraja (29,6%).

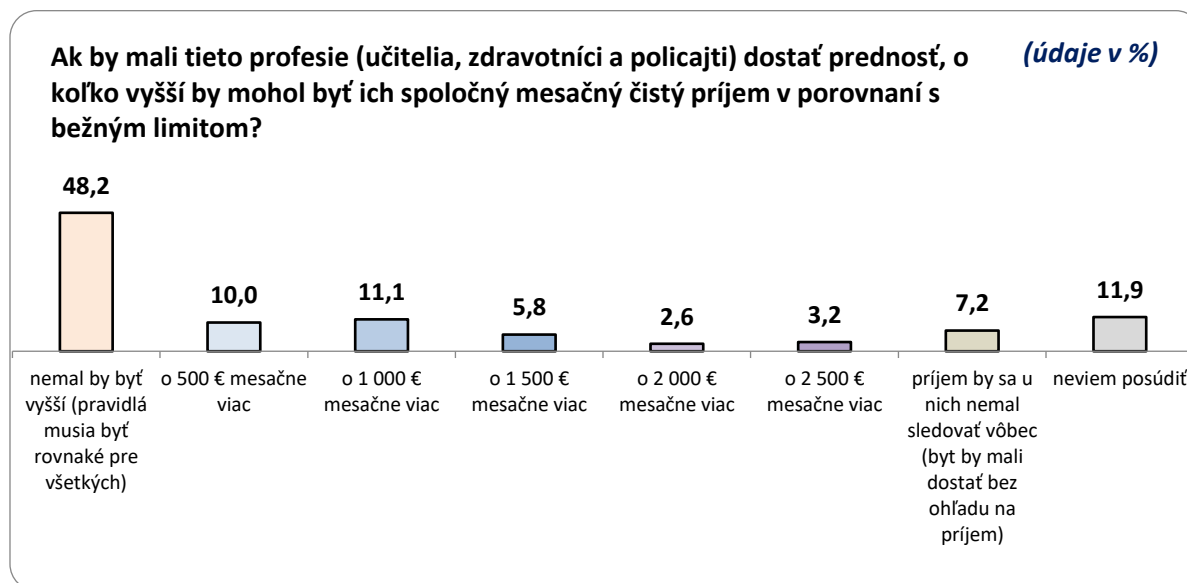
Odpoveď **"skôr nesúhlasím a určite nesúhlasím"** zvolilo 63,5% respondentov, pričom na hladine významnosti 0,05 štatisticky významne *častejšie*: rezidenti sídiel do 2 tisíc obyvateľov (71,4%), obyvatelia Žilinského kraja (70,7%), obyvatelia Prešovského kraja (69,8%), občania inej ako slovenskej alebo maďarskej národnosti (67,6%), obyvatelia Banskobystrického kraja (67,1%) a rezidenti miest a obcí od 10 tisíc do 50 tisíc obyvateľov (66,7%), a naopak štatisticky významne *zriedkavejšie*: obyvatelia Bratislavského kraja (44,5%), rezidenti miest nad 100 tisíc obyvateľov (45,9%), ľudia s vysokoškolským vzdelaním (58,4%), obyvatelia Trnavského kraja (58,6%), občania maďarskej národnosti (59,0%) a rezidenti sídiel od 2 tisíc do 10 tisíc obyvateľov (59,4%).

Odpoveď **"neviem sa vyjadriť"** zvolilo 3,9% respondentov, pričom na hladine významnosti 0,05 štatisticky významne *častejšie*: občania inej ako slovenskej alebo maďarskej národnosti (11,8%), obyvatelia Bratislavského kraja (7,6%), ľudia so základným vzdelaním (6,5%) a obyvatelia Trenčianskeho kraja (6,2%), a naopak štatisticky významne *zriedkavejšie*: občania maďarskej národnosti (0,0%), rezidenti miest od 50 tisíc do 100 tisíc obyvateľov (0,9%), obyvatelia Trnavského kraja (0,9%), obyvatelia Prešovského kraja (1,7%), obyvatelia Košického kraja (2,4%) a ľudia s vysokoškolským vzdelaním (2,6%).

### Příjmové zvýhodnenie prioritných profesií

Egalitárne nastavenie verejnosti sa ešte výraznejšie prejavuje v otázke príjmových limitov pre vybrané profesie. Takmer polovica obyvateľov SR striktno požaduje, aby pravidlá zostali rovnaké pre všetkých bez ohľadu na typ zamestnania kedy názor, že pravidlá musia byť identické, zastáva 48,2% ľudí. Skupiny občanov, ktoré by boli ochotné akceptovať benevolentnejší prístup pre učiteľov či policajtov, sú roztrieštené. Možnosť zvýšiť im limit o 1 000 € podporuje 11,1% a o 500 € zasa 10% verejnosti. Extrémnejšie riešenia, kde by sa príjem u týchto profesií nesledoval vôbec, schvaľuje 7,2% opýtaných.

Výrazná časť obyvateľstva, konkrétne 11,9%, sa k tejto otázke nevedela vyjadriť. Výsledok podčiarkuje silnú orientáciu slovenskej spoločnosti na procesnú férovosť a rovnosť podmienok.



Odpoveď "**nemal by byť vyšší (pravidlá musia byť rovnaké pre všetkých)**" zvolilo 48,2% respondentov, pričom na hladine významnosti 0,05 štatisticky významne *častejšie*: rezidenti miest od 50 tisíc do 100 tisíc obyvateľov (66,1%), obyvatelia Nitrianskeho kraja (62,7%), obyvatelia Žilinského kraja (57,3%), ľudia so základným vzdelaním (54,6%), obyvatelia Prešovského kraja (52,3%), rezidenti sídiel do 2 tisíc obyvateľov (52,1%) a občania maďarskej národnosti (52,0%), a naopak štatisticky významne *zriedkavejšie*: obyvatelia Bratislavského kraja (35,4%), rezidenti miest nad 100 tisíc obyvateľov (37,0%), občania inej ako slovenskej alebo maďarskej národnosti (38,2%), obyvatelia Košického kraja (39,1%), rezidenti miest a obcí od 10 tisíc do 50 tisíc obyvateľov (42,0%), obyvatelia Banskobystrického kraja (42,1%), ľudia vo veku od 18 do 29 rokov (42,9%) a ľudia so stredoškolským vzdelaním s maturitou (45,2%).

Odpoveď "**o 1 000 € mesačne viac**" zvolilo 21,1% respondentov, pričom na hladine významnosti 0,05 štatisticky významne *častejšie*: občania inej ako slovenskej alebo maďarskej národnosti (29,4%), rezidenti miest nad 100 tisíc obyvateľov (28,1%), občania maďarskej národnosti (25,0%), obyvatelia Bratislavského kraja (25,0%), obyvatelia Trnavského kraja (24,1%), obyvatelia Nitrianskeho kraja (24,0%), rezidenti miest a obcí od 10 tisíc do 50 tisíc obyvateľov (24,0%) a ľudia so stredoškolským vzdelaním s maturitou (23,9%), a naopak štatisticky významne *zriedkavejšie*: obyvatelia Žilinského kraja (10,0%), rezidenti miest od 50 tisíc do 100 tisíc obyvateľov (14,3%), ľudia so stredoškolským vzdelaním bez maturity (17,4%), rezidenti sídiel do 2 tisíc obyvateľov (18,0%) a ľudia so základným vzdelaním (18,2%).

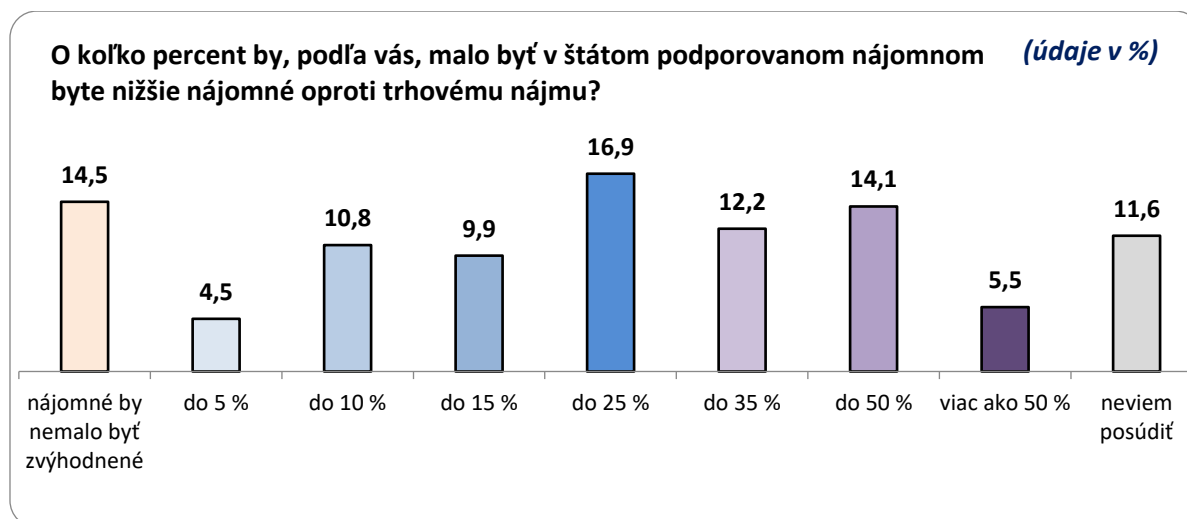
Odpoveď "**o 2 500 € mesačne viac**" zvolilo 11,6% respondentov, pričom na hladine významnosti 0,05 štatisticky významne *častejšie*: obyvatelia Košického kraja (20,1%), rezidenti sídiel do 2 tisíc obyvateľov (16,0%), obyvatelia Trenčianskeho kraja (14,7%), obyvatelia Bratislavského kraja (14,6%), obyvatelia Prešovského kraja (14,0%) a ľudia so stredoškolským vzdelaním bez maturity (13,9%), a naopak štatisticky významne *zriedkavejšie*: obyvatelia Žilinského kraja (4,0%), obyvatelia Banskobystrického kraja (4,3%), rezidenti miest od 50 tisíc do 100 tisíc obyvateľov (6,2%), obyvatelia Nitrianskeho kraja (7,0%), občania maďarskej národnosti (7,0%), ľudia vo veku nad 65 rokov (8,4%), ľudia s vysokoškolským vzdelaním (9,1%), rezidenti sídiel od 2 tisíc do 10 tisíc obyvateľov (9,4%) a ľudia so základným vzdelaním (9,7%).

Odpoveď "**príjem by sa u nich nemal sledovať vôbec (byť by mali dostať bez ohľadu na príjem)**" zvolilo 7,2% respondentov, pričom na hladine významnosti 0,05 štatisticky významne *častejšie*: občania maďarskej národnosti (12,0%), obyvatelia Trenčianskeho kraja (10,9%), ľudia s vysokoškolským vzdelaním (10,2%), ľudia vo veku od 50 do 64 rokov (10,1%), ľudia vo veku od 18 do 29 rokov (10,0%), obyvatelia Trnavského kraja (9,8%), obyvatelia Banskobystrického kraja (9,3%), rezidenti miest od 50 tisíc do 100 tisíc obyvateľov (8,9%), rezidenti miest nad 100 tisíc obyvateľov (8,9%) a občania inej ako slovenskej alebo maďarskej národnosti (8,8%), a naopak štatisticky významne *zriedkavejšie*: obyvatelia Nitrianskeho kraja (2,1%), ľudia vo veku od 30 do 49 rokov (3,9%), obyvatelia Prešovského kraja (5,2%), ľudia so základným vzdelaním (5,2%), obyvatelia Košického kraja (5,3%) a rezidenti sídiel do 2 tisíc obyvateľov (5,5%).

Odpoveď "**neviem posúdiť**" zvolilo 11,9% respondentov, pričom na hladine významnosti 0,05 štatisticky významne *častejšie*: obyvatelia Banskobystrického kraja (22,9%), obyvatelia Žilinského kraja (20,0%), obyvatelia Bratislavského kraja (17,4%), rezidenti miest a obcí od 10 tisíc do 50 tisíc obyvateľov (16,1%), obyvatelia Košického kraja (14,8%) a rezidenti miest nad 100 tisíc obyvateľov (14,4%), a naopak štatisticky významne *zriedkavejšie*: obyvatelia Trnavského kraja (2,7%), občania maďarskej národnosti (4,0%), obyvatelia Nitrianskeho kraja (4,2%), rezidenti miest od 50 tisíc do 100 tisíc obyvateľov (4,5%), obyvatelia Prešovského kraja (5,2%), obyvatelia Trenčianskeho kraja (6,2%) a rezidenti sídiel do 2 tisíc obyvateľov (8,4%).

#### Miera zníženia regulovaného nájomného

Pohľad verejnosti na to, o koľko by malo byť štátom podporované bývanie lacnejšie v porovnaní s komerčnou ponukou, nevykazuje jediný dominantný pól, ale skôr rozptýl očakávaní. Najväčšia skupina občanov, 16,9%, by privítala zníženie nájmu o 25%. Významné zastúpenie majú aj požiadavky na radikálnejšie zľavy, kde 14,1% ľudí navrhuje polovičné nájomné a 12,2% volá po znížení o 35%. Na druhej strane sa nachádza 14,5% obyvateľov SR, ktorí si myslia, že nájomné by nemalo byť zvýhodnené vôbec. Zvyšné podiely sa rozdelili medzi miernejšie korekcie v rozsahu od 5% do 15%. Nerozhodnosť vyjadrilo 11,6% opýtaných. Distribúcia odpovedí naznačuje, že verejnosť očakáva od štátu hmatateľnú úľavu, ktorá by mala ideálne oscilovať v rozpätí od štvrtiny do tretiny trhovej ceny.



Odpoveď "**nájomné by nemalo byť zvýhodnené**" zvolilo 14,5% respondentov, pričom na hladine významnosti 0,05 štatisticky významne *častejšie*: obyvatelia Trnavského kraja (29,5%), obyvatelia Banskobystrického kraja (23,6%), rezidenti miest a obcí od 10 tisíc do 50 tisíc obyvateľov (18,6%) a občania maďarskej národnosti (18,0%), a naopak štatisticky významne *zriedkavejšie*: rezidenti miest

nad 100 tisíc obyvateľov (5,6%), občania inej ako slovenskej alebo maďarskej národnosti (5,9%), obyvatelia Bratislavského kraja (6,3%), obyvatelia Žilinského kraja (10,0%), obyvatelia Košického kraja (10,1%) a obyvatelia Prešovského kraja (11,6%).

Odpoveď "**do 10%**" zvolilo 15,3% respondentov, pričom na hladine významnosti 0,05 štatisticky významne *častejšie*: občania inej ako slovenskej alebo maďarskej národnosti (23,5%), obyvatelia Trenčianskeho kraja (19,4%), obyvatelia Banskobystrického kraja (19,3%), obyvatelia Nitrianskeho kraja (19,0%), rezidenti sídiel od 2 tisíc do 10 tisíc obyvateľov (18,4%) a ľudia vo veku nad 65 rokov (17,7%), a naopak štatisticky významne *zriedkavejšie*: obyvatelia Trnavského kraja (8,9%), rezidenti miest nad 100 tisíc obyvateľov (12,5%), rezidenti sídiel do 2 tisíc obyvateľov (12,5%) a obyvatelia Žilinského kraja (12,7%).

Odpoveď "**do 25%**" zvolilo 26,8% respondentov, pričom na hladine významnosti 0,05 štatisticky významne *častejšie*: ľudia s vysokoškolským vzdelaním (33,6%), rezidenti sídiel do 2 tisíc obyvateľov (32,8%), obyvatelia Prešovského kraja (32,0%) a obyvatelia Nitrianskeho kraja (31,0%), a naopak štatisticky významne *zriedkavejšie*: občania inej ako slovenskej alebo maďarskej národnosti (11,8%), obyvatelia Bratislavského kraja (14,7%), rezidenti sídiel od 2 tisíc do 10 tisíc obyvateľov (22,4%), ľudia so základným vzdelaním (22,7%), rezidenti miest nad 100 tisíc obyvateľov (23,6%) a ľudia vo veku od 18 do 29 rokov (23,9%).

Odpoveď "**do 50%**" zvolilo 26,3% respondentov, pričom na hladine významnosti 0,05 štatisticky významne *častejšie*: rezidenti miest nad 100 tisíc obyvateľov (34,0%), rezidenti miest od 50 tisíc do 100 tisíc obyvateľov (33,9%), obyvatelia Bratislavského kraja (33,5%), občania inej ako slovenskej alebo maďarskej národnosti (32,3%), obyvatelia Košického kraja (32,2%), občania maďarskej národnosti (31,0%) a obyvatelia Prešovského kraja (30,8%), a naopak štatisticky významne *zriedkavejšie*: obyvatelia Banskobystrického kraja (11,4%), rezidenti miest a obcí od 10 tisíc do 50 tisíc obyvateľov (20,1%) a obyvatelia Nitrianskeho kraja (20,4%).

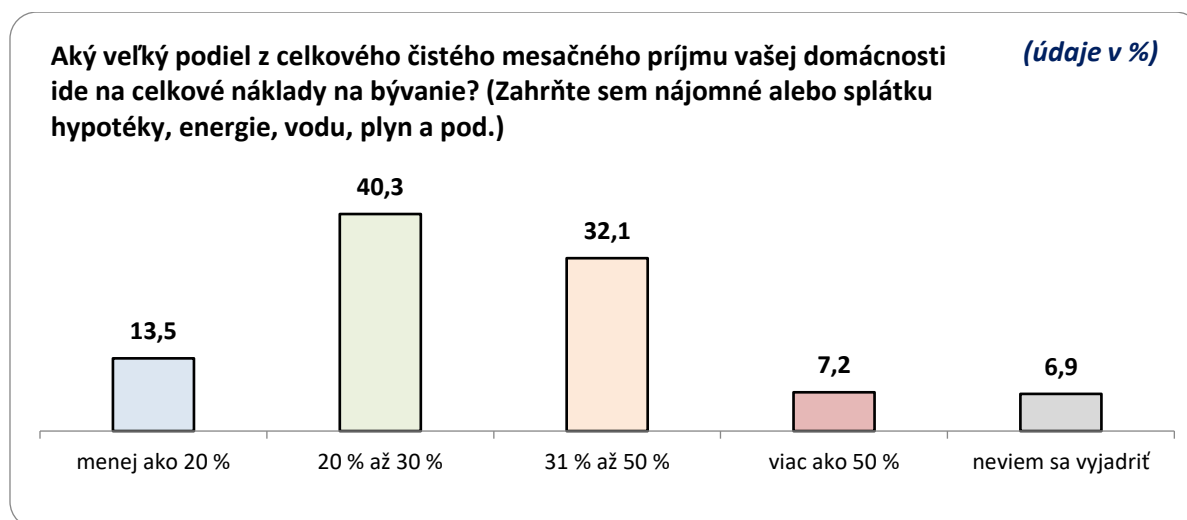
Odpoveď "**viac ako 50%**" zvolilo 5,5% respondentov, pričom na hladine významnosti 0,05 štatisticky významne *častejšie*: občania inej ako slovenskej alebo maďarskej národnosti (11,8%), ľudia so základným vzdelaním (11,1%), rezidenti miest nad 100 tisíc obyvateľov (8,3%), ľudia vo veku od 18 do 29 rokov (8,0%), obyvatelia Košického kraja (7,7%) a obyvatelia Nitrianskeho kraja (7,0%), a naopak štatisticky významne *zriedkavejšie*: obyvatelia Banskobystrického kraja (2,1%), občania maďarskej národnosti (3,0%), ľudia s vysokoškolským vzdelaním (4,0%) a ľudia vo veku od 50 do 64 rokov (4,0%).

Odpoveď "**neviem posúdiť**" zvolilo 11,6% respondentov, pričom na hladine významnosti 0,05 štatisticky významne *častejšie*: obyvatelia Bratislavského kraja (25,2%), obyvatelia Žilinského kraja (18,0%), rezidenti miest nad 100 tisíc obyvateľov (16,0%), obyvatelia Banskobystrického kraja (15,7%), rezidenti sídiel od 2 tisíc do 10 tisíc obyvateľov (15,5%), ľudia so stredoškolským vzdelaním bez maturity (14,9%), občania inej ako slovenskej alebo maďarskej národnosti (14,7%) a rezidenti miest a obcí od 10 tisíc do 50 tisíc obyvateľov (13,6%), a naopak štatisticky významne *zriedkavejšie*: obyvatelia Trnavského kraja (1,8%), rezidenti miest od 50 tisíc do 100 tisíc obyvateľov (3,6%), obyvatelia Prešovského kraja (4,7%), občania maďarskej národnosti (7,0%), rezidenti sídiel do 2 tisíc obyvateľov (7,6%), obyvatelia Nitrianskeho kraja (7,8%), ľudia s vysokoškolským vzdelaním (8,4%) a obyvatelia Trenčianskeho kraja (8,5%).

## 1.2.4. SOCIÁLNO-EKONOMICKÉ DOPADY NA DOMÁCNOSTI A PRACOVNÚ MOBILITU

### Podiel nákladov na príjme domácnosti

Reálne ekonomické zaťaženie obyvateľov SR nákladmi spojenými s bývaním vykazuje v populácii značnú diverzitu. Viac ako polovica občanov žije v domácnostiach, kde výdavky na bývanie neprekračujú 30% ich čistých príjmov, čo možno v širšom kontexte považovať za bezpečnú hranicu. Na druhej strane sa však takmer 40% verejnosti nachádza v zóne zvýšeného finančného stresu. V rámci celého súboru menej ako pätinu príjmu vynakladá na bývanie 13,5% ľudí a v rozmedzí 20% až 30% sa pohybujú približne dve pätiny opýtaných. Do rizikovejšej kategórie, kde bývanie pohltí od 31% do 50% rozpočtu, patrí približne tretina (32,1%) obyvateľov, pričom kritickú hranicu nad polovicu príjmu prekračuje 7,2% verejnosti. Svoju finančnú záťaž nevedelo presne špecifikovať 6,9% osôb. Tieto dáta indikujú, že pre významnú časť populácie predstavuje bývanie dominantnú výdavkovú položku, ktorá môže obmedzovať iné životné potreby.



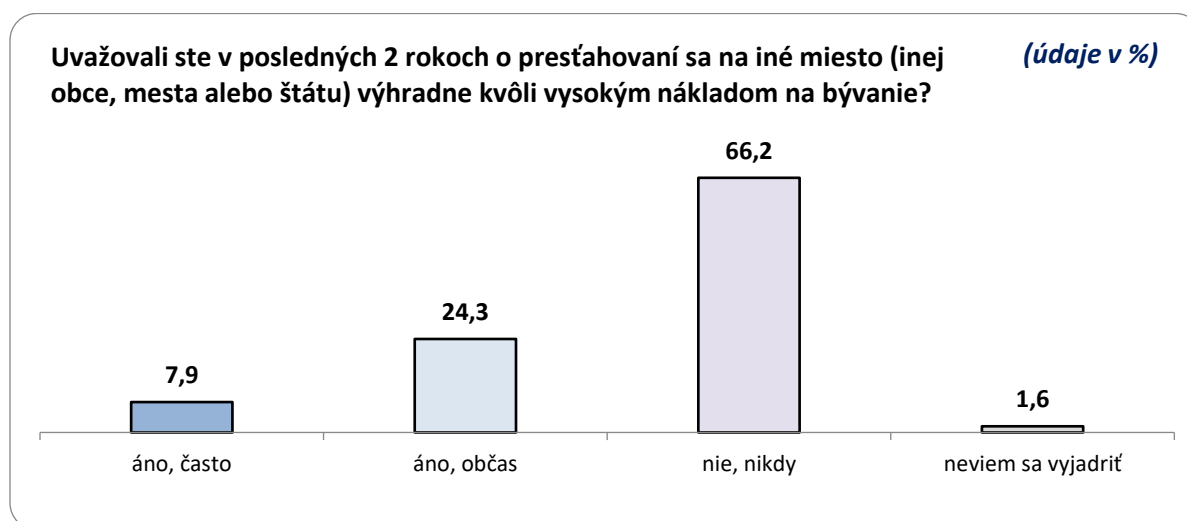
Odpoveď "**menej ako 30%**" zvolilo 53,8% respondentov, pričom na hladine významnosti 0,05 štatisticky významne *častejšie*: obyvatelia Trenčianskeho kraja (70,1%), ľudia vo veku nad 65 rokov (65,0%), ľudia vo veku od 50 do 64 rokov (64,2%), obyvatelia Nitrianskeho kraja (61,0%), ľudia s vysokoškolským vzdelaním (59,3%), obyvatelia Banskobystrického kraja (59,3%) a rezidenti sídiel do 2 tisíc obyvateľov (59,0%), a naopak štatisticky významne *zriedkavejšie*: občania inej ako slovenskej alebo maďarskej národnosti (38,2%), obyvatelia Bratislavského kraja (40,3%), ľudia vo veku od 18 do 29 rokov (41,3%), občania maďarskej národnosti (42,0%), rezidenti miest nad 100 tisíc obyvateľov (43,8%), obyvatelia Košického kraja (45,0%), ľudia vo veku od 30 do 49 rokov (46,8%), obyvatelia Žilinského kraja (48,0%), rezidenti miest od 50 tisíc do 100 tisíc obyvateľov (48,2%) a ľudia so stredoškolským vzdelaním s maturitou (48,3%).

Odpoveď "**31% a viac**" zvolilo 39,3% respondentov, pričom na hladine významnosti 0,05 štatisticky významne *častejšie*: občania maďarskej národnosti (53,0%), občania inej ako slovenskej alebo maďarskej národnosti (53,0%), ľudia vo veku od 30 do 49 rokov (49,7%), obyvatelia Bratislavského kraja (48,6%), rezidenti miest od 50 tisíc do 100 tisíc obyvateľov (47,3%), obyvatelia Košického kraja (44,4%), rezidenti miest nad 100 tisíc obyvateľov (43,9%), ľudia so stredoškolským vzdelaním s maturitou (43,1%) a obyvatelia Žilinského kraja (42,7%), a naopak štatisticky významne *zriedkavejšie*: obyvatelia Trenčianskeho kraja (25,2%), ľudia vo veku od 50 do 64 rokov (30,0%), obyvatelia Banskobystrického kraja (32,1%), ľudia vo veku nad 65 rokov (32,1%), ľudia so základným vzdelaním (33,1%), rezidenti sídiel od 2 tisíc do 10 tisíc obyvateľov (35,0%) a rezidenti sídiel do 2 tisíc obyvateľov (35,8%).

Odpoveď "neviem sa vyjadriť" zvolilo 6,9% respondentov, pričom na hladine významnosti 0,05 štatisticky významne *častejšie*: ľudia vo veku od 18 do 29 rokov (21,7%), ľudia so základným vzdelaním (12,3%), rezidenti miest nad 100 tisíc obyvateľov (12,3%), obyvatelia Bratislavského kraja (11,1%), obyvatelia Košického kraja (10,6%), rezidenti sídiel od 2 tisíc do 10 tisíc obyvateľov (9,8%), obyvatelia Žilinského kraja (9,3%), občania inej ako slovenskej alebo maďarskej národnosti (8,8%), ľudia so stredoškolským vzdelaním s maturitou (8,6%) a obyvatelia Banskobystrického kraja (8,6%), a naopak štatisticky významne *zriedkavejšie*: obyvatelia Nitrianskeho kraja (0,7%), ľudia vo veku nad 65 rokov (2,9%), ľudia vo veku od 30 do 49 rokov (3,5%), obyvatelia Trnavského kraja (3,6%), ľudia s vysokoškolským vzdelaním (3,7%), rezidenti miest a obcí od 10 tisíc do 50 tisíc obyvateľov (4,4%), rezidenti miest od 50 tisíc do 100 tisíc obyvateľov (4,5%), ľudia so stredoškolským vzdelaním bez maturity (4,5%), obyvatelia Trenčianskeho kraja (4,7%), občania maďarskej národnosti (5,0%), rezidenti sídiel do 2 tisíc obyvateľov (5,2%) a obyvatelia Prešovského kraja (5,2%).

### Migračný potenciál vyvolaný nákladmi

Ekonomický tlak spojený s cenami nehnuteľností a energií sa u časti verejnosti pretavuje do konkrétnych úvah o zmene miesta pobytu. Hoci sa väčšina populácie, konkrétne 66,2%, s takýmito úvahami nikdy nestretla, u takmer tretiny obyvateľov SR je migračný potenciál z finančných dôvodov prítomný. O presťahovaní z dôvodu vysokých nákladov občas uvažovalo 24,3% ľudí a intenzívnu, častú úvahu o zmene bydliska deklaruje 7,9% občanov. Možnosť neviem sa vyjadriť v tejto súvislosti zvolilo 1,6% opýtaných. Skutočnosť, že každý tretí obyvateľ aspoň raz za posledné dva roky premýšľal o migrácii výhradne pre ceny bývania, indikuje, že bytová otázka má potenciál byť silným faktorom demografického pohybu a mobility pracovnej sily.



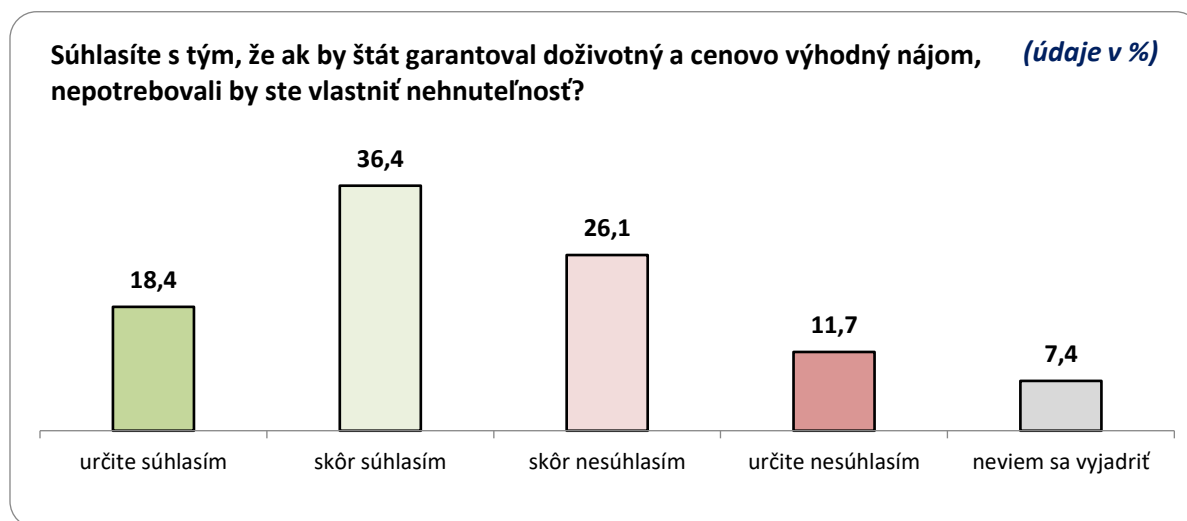
Odpoveď "áno, často a áno, občas" zvolilo 32,2% respondentov, pričom na hladine významnosti 0,05 štatisticky významne *častejšie*: ľudia vo veku od 18 do 29 rokov (48,7%), obyvatelia Bratislavského kraja (42,7%), ľudia vo veku od 30 do 49 rokov (38,6%), obyvatelia Banskobystrického kraja (37,9%), obyvatelia Košického kraja (37,9%), rezidenti miest od 50 tisíc do 100 tisíc obyvateľov (37,5%), rezidenti miest nad 100 tisíc obyvateľov (37,3%), ľudia so stredoškolským vzdelaním s maturitou (35,4%), rezidenti miest a obcí od 10 tisíc do 50 tisíc obyvateľov (35,4%) a občania inej ako slovenskej alebo maďarskej národnosti (35,3%), a naopak štatisticky významne *zriedkavejšie*: ľudia vo veku nad 65 rokov (16,5%), obyvatelia Žilinského kraja (21,4%), ľudia so základným vzdelaním (21,4%), ľudia vo veku od 50 do 64 rokov (23,8%), obyvatelia Trnavského kraja (26,8%), rezidenti sídiel do 2 tisíc obyvateľov (27,3%), obyvatelia Trenčianskeho kraja (27,3%), občania maďarskej národnosti (28,0%) a obyvatelia Nitrianskeho kraja (28,4%).

Odpoveď "nie, nikdy" zvolilo 66,2% respondentov, pričom na hladine významnosti 0,05 štatisticky významne *častejšie*: ľudia vo veku nad 65 rokov (82,7%), ľudia so základným vzdelaním (75,3%), obyvatelia Žilinského kraja (75,3%), ľudia vo veku od 50 do 64 rokov (74,7%), obyvatelia Trnavského kraja (73,2%), občania maďarskej národnosti (72,0%), obyvatelia Trenčianskeho kraja (71,9%), rezidenti sídiel do 2 tisíc obyvateľov (71,8%) a obyvatelia Nitrianskeho kraja (70,9%), a naopak štatisticky významne *zriedkavejšie*: ľudia vo veku od 18 do 29 rokov (45,5%), obyvatelia Bratislavského kraja (53,1%), rezidenti miest nad 100 tisíc obyvateľov (58,6%), obyvatelia Banskobystrického kraja (60,0%), ľudia vo veku od 30 do 49 rokov (60,9%), obyvatelia Košického kraja (61,5%), rezidenti miest od 50 tisíc do 100 tisíc obyvateľov (61,6%), občania inej ako slovenskej alebo maďarskej národnosti (61,8%), ľudia so stredoškolským vzdelaním s maturitou (62,6%) a rezidenti miest a obcí od 10 tisíc do 50 tisíc obyvateľov (63,2%).

Odpoveď "neviem sa vyjadriť" zvolilo 1,6% respondentov, pričom na hladine významnosti 0,05 štatisticky významne *častejšie*: ľudia vo veku od 18 do 29 rokov (5,8%), obyvatelia Bratislavského kraja (4,2%), rezidenti miest nad 100 tisíc obyvateľov (4,1%), ľudia so základným vzdelaním (3,3%), obyvatelia Žilinského kraja (3,3%) a občania inej ako slovenskej alebo maďarskej národnosti (2,9%), a naopak štatisticky významne *zriedkavejšie*: obyvatelia Trnavského kraja (0,0%), občania maďarskej národnosti (0,0%), ľudia vo veku od 30 do 49 rokov (0,5%), obyvatelia Košického kraja (0,6%), obyvatelia Nitrianskeho kraja (0,7%), ľudia so stredoškolským vzdelaním bez maturity (0,7%), obyvatelia Trenčianskeho kraja (0,8%), ľudia vo veku nad 65 rokov (0,8%), rezidenti miest od 50 tisíc do 100 tisíc obyvateľov (0,9%) a rezidenti sídiel do 2 tisíc obyvateľov (0,9%).

#### Akceptácia doživotného nájomného modelu

Pohľad verejnosti na alternatívu k súkromnému vlastníctvu odhaľuje prekvapivo vysokú mieru ochoty rezignovať na držbu majetku výmenou za inštitucionálne garantovanú bezpečnosť. Viac ako polovica obyvateľov SR by v prípade štátnej garancie doživotného a cenovo výhodného nájmu nepovažovala vlastníctvo nehnuteľnosti za nevyhnutné. Tento názorový trend je v dátach prítomný nasledovne: s takýmto modelom určite súhlasí 18,4% a skôr súhlasí 36,4% ľudí. Naopak, tradičnú potrebu vlastníť nehnuteľnosť aj napriek stabilnej nájomnej alternatíve naďalej preferuje 37,8% verejnosti, z čoho skôr nesúhlasí 26,1% a určite nesúhlasí 11,7% občanov. Podiel nerozhodných hlasov dosiahol 7,4%. Tieto výsledky naznačujú, že dominantná orientácia na vlastníctvo môže byť skôr dôsledkom absencie stabilných alternatív než nemenným kultúrnym nastavením.



Odpoveď **"určite súhlasím a skôr súhlasím"** zvolilo 54,8% respondentov, pričom na hladine významnosti 0,05 štatisticky významne *častejšie*: občania inej ako slovenskej alebo maďarskej národnosti (66,7%), obyvatelia Trenčianskeho kraja (66,1%), ľudia vo veku od 18 do 29 rokov (64,2%), obyvatelia Prešovského kraja (63,9%), rezidenti miest nad 100 tisíc obyvateľov (62,1%), obyvatelia Košického kraja (61,1%) a rezidenti miest a obcí od 10 tisíc do 50 tisíc obyvateľov (59,4%), a naopak štatisticky významne *zriedkavejšie*: obyvatelia Žilinského kraja (38,9%), občania maďarskej národnosti (42,0%), rezidenti sídiel do 2 tisíc obyvateľov (49,1%), ľudia vo veku nad 65 rokov (49,8%), obyvatelia Banskobystrického kraja (50,7%), obyvatelia Nitrianskeho kraja (50,7%), ľudia vo veku od 50 do 64 rokov (50,9%) a obyvatelia Bratislavského kraja (51,0%).

Odpoveď **"skôr nesúhlasím a určite nesúhlasím"** zvolilo 37,8% respondentov, pričom na hladine významnosti 0,05 štatisticky významne *častejšie*: občania maďarskej národnosti (53,0%), obyvatelia Žilinského kraja (47,0%), obyvatelia Nitrianskeho kraja (45,8%), rezidenti sídiel do 2 tisíc obyvateľov (45,0%), obyvatelia Trnavského kraja (42,8%), ľudia vo veku od 50 do 64 rokov (42,6%) a ľudia vo veku nad 65 rokov (40,8%), a naopak štatisticky významne *zriedkavejšie*: ľudia vo veku od 18 do 29 rokov (27,3%), obyvatelia Trenčianskeho kraja (27,6%), rezidenti miest nad 100 tisíc obyvateľov (29,0%), občania inej ako slovenskej alebo maďarskej národnosti (30,3%), rezidenti miest a obcí od 10 tisíc do 50 tisíc obyvateľov (32,3%), obyvatelia Prešovského kraja (33,1%), obyvatelia Banskobystrického kraja (34,1%), ľudia so základným vzdelaním (34,2%) a obyvatelia Košického kraja (34,7%).

Odpoveď **"neviem sa vyjadriť"** zvolilo 7,4% respondentov, pričom na hladine významnosti 0,05 štatisticky významne *častejšie*: obyvatelia Banskobystrického kraja (15,2%), obyvatelia Žilinského kraja (14,1%), obyvatelia Bratislavského kraja (10,5%), ľudia vo veku nad 65 rokov (9,4%) a ľudia so základným vzdelaním (9,2%), a naopak štatisticky významne *zriedkavejšie*: obyvatelia Trnavského kraja (2,7%), obyvatelia Prešovského kraja (3,0%), občania inej ako slovenskej alebo maďarskej národnosti (3,0%), obyvatelia Nitrianskeho kraja (3,5%), obyvatelia Košického kraja (4,2%), rezidenti miest od 50 tisíc do 100 tisíc obyvateľov (4,5%), občania maďarskej národnosti (5,0%), ľudia so stredoškolským vzdelaním s maturitou (5,0%) a rezidenti sídiel do 2 tisíc obyvateľov (5,9%).

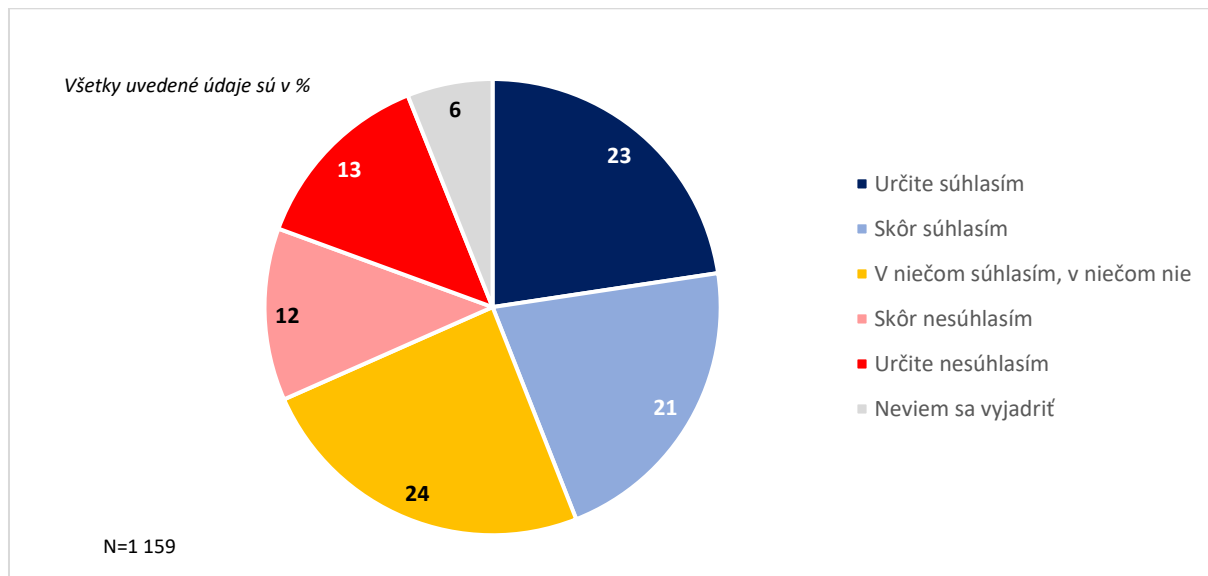
### 1.3. SPOLOČENSKÉ OTÁZKY

#### 1.3.1. SLOVENSKO-UKRAJINSKÉ ENERGETICKÉ VZŤAHY A KONTINUITA DODÁVOK

##### *Zastavenie dodávky ropy z Ukrajiny do SR*

Od konca januára 2026 boli prerušené dodávky ropy na Slovensko cez ropovod Družba. Podľa ukrajinskej strany bolo dôvodom poškodenie infraštruktúry po ruských útokoch z 27. januára na ukrajinskú energetickú a dopravnú sieť, čo malo znemožniť tranzit ropy smerom na Slovensko a do Maďarska. Slovenská vláda následne vyhlásila stav ropnej núdze a uvoľnila časť strategických zásob pre rafinériu Slovnaft. Situácia sa spolitizovala vyhlásením premiéra R Fica, ktorý opakovane tvrdil, že ropovod je funkčný a pozastavenie dodávok ropy má politické dôvody. Podľa slovenskej strany poškodenie ropovodu nebolo v takom rozsahu, aby znemožňovalo tranzit ropy, a dožadovala sa medzinárodnej kontroly. Na druhej strane je fakt, že ukrajinská strana verejne nepublikovala technické správy a nepredložila detailnú dokumentáciu rozsahu poškodenia. Dodávky cez ropovod Družba boli obnovené v apríli 2026.

**Ukrajina zastavila dodávky ropy do Slovenska v dôsledku ruského útoku. Podľa premiéra Roberta Fica je ropovod funkčný a krok Ukrajiny považuje za nepriateľské gesto. Nakoľko súhlasíte alebo nesúhlasíte s jeho názorom?**



S názorom premiéra Fica, že zastavenie dodávok ropy do SR ako dôsledok ruského útoku na ropovod je zo strany Ukrajiny skôr nepriateľské gesto sa stotožnilo 44% verejnosti, z toho takmer ¼ (23%) určite. Ak k tomu pripočítame ďalšiu takmer ¼ tých, ktorí s týmto názorom čiastočne súhlasia (a čiastočne nie) dáva nám to viac ako dve tretiny (68%) populácie, ktorá vysvetlenie ukrajinskej strany v tomto prípade v plnom rozsahu neakceptuje. S názorom, že ropovod je skutočne nefunkčný z dôvodu poškodenia ruským útokom súhlasí ¼ obyvateľstva SR.

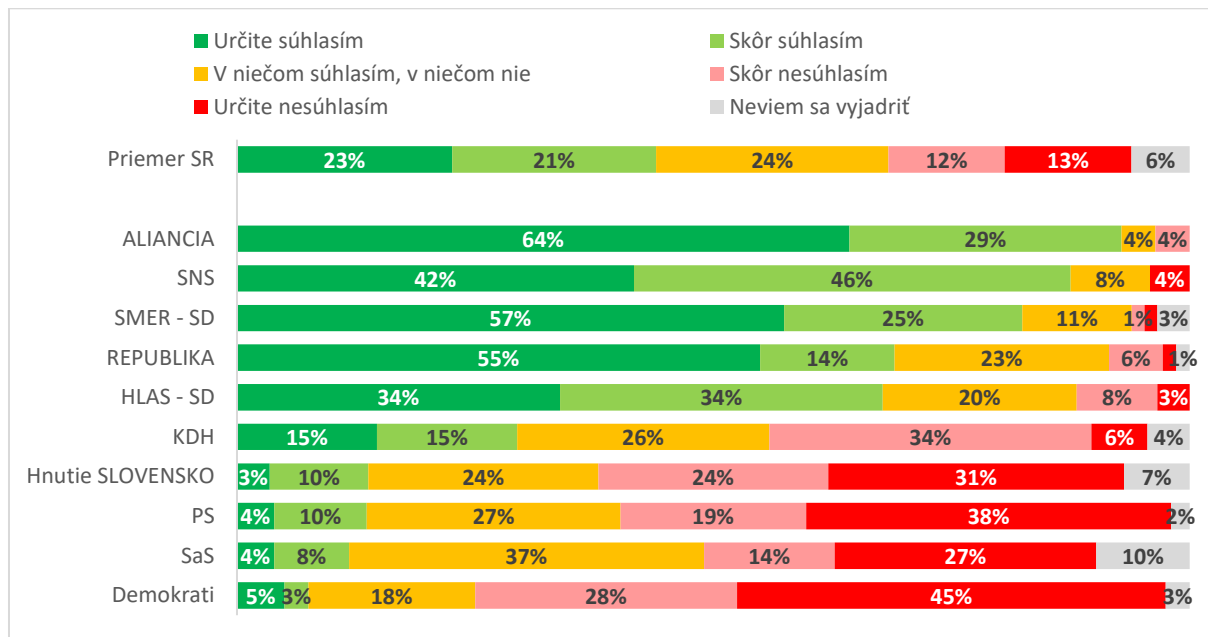
Odpoveď "**určite súhlasím a skôr súhlasím**" zvolilo 44,0 % respondentov, pričom na hladine významnosti 0,05 štatisticky významne *častejšie*: občania maďarskej národnosti (63,3%), obyvatelia Trnavského kraja (59,1%), ľudia vo veku nad 65 rokov (54,0%), obyvatelia Žilinského kraja (52,6%), ľudia so stredoškolským vzdelaním bez maturity (51,2%), ľudia so základným vzdelaním (50,7%), ľudia vo veku od 50 do 64 rokov (50,2%) a rezidenti miest od 50 tisíc do 100 tisíc obyvateľov (48,2%).

Odpoveď "**v niečom súhlasím, v niečom nie**" zvolilo 24,3 % respondentov, pričom na hladine významnosti 0,05 štatisticky významne *častejšie*: ľudia vo veku od 18 do 29 rokov (28,1%), obyvatelia Nitrianskeho kraja (27,0%) a ľudia vo veku od 30 do 49 rokov (26,9%).

Odpoveď "**skôr nesúhlasím a určite nesúhlasím**" zvolilo 25,6 % respondentov, pričom na hladine významnosti 0,05 štatisticky významne *častejšie*: občania inej ako slovenskej alebo maďarskej národnosti (41,2%), ľudia s vysokoškolským vzdelaním (37,0%), rezidenti miest nad 100 tisíc obyvateľov (32,9%), obyvatelia Prešovského kraja (32,5%), obyvatelia Bratislavského kraja (31,3%), ľudia vo veku od 30 do 49 rokov (30,2%) a obyvatelia Banskobystrického kraja (30,2%).

Odpoveď "**neviem sa vyjadriť**" zvolilo 6,1 % respondentov, pričom na hladine významnosti 0,05 štatisticky významne *častejšie*: občania inej ako slovenskej alebo maďarskej národnosti (20,6%), ľudia vo veku od 18 do 29 rokov (11,1%), ľudia so základným vzdelaním (11,0%), rezidenti miest nad 100 tisíc obyvateľov (10,9%), obyvatelia Trenčianskeho kraja (9,3%), obyvatelia Banskobystrického kraja (8,6%) a obyvatelia Bratislavského kraja (7,6%).

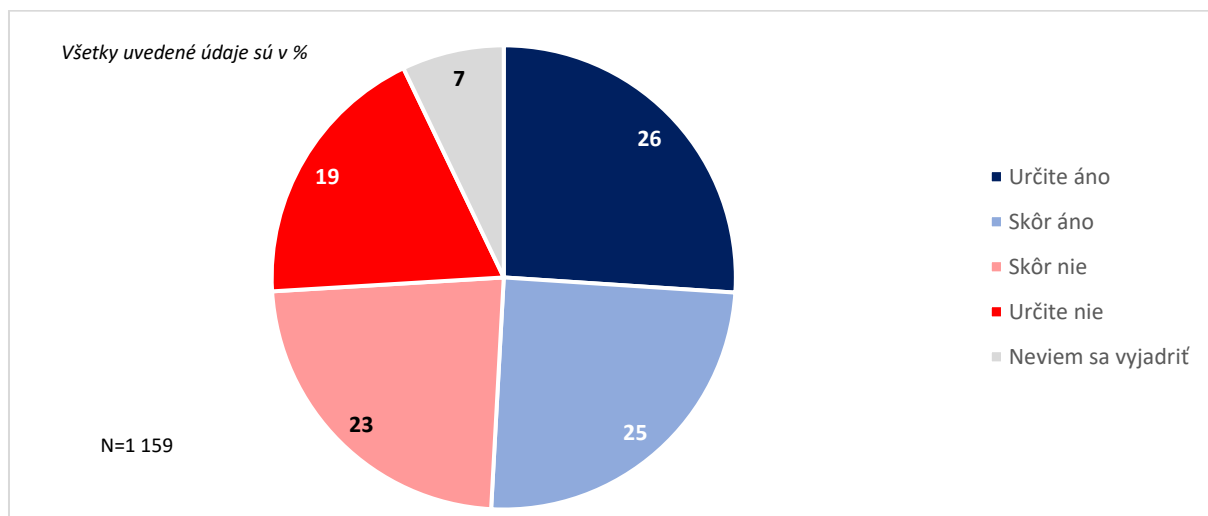
Jednoznačné názorové rozdelenie je aj medzi priaznivcami politických strán, kde za premiérovým názorom stoja všetky koaličné strany, ale aj Republika a Aliancia, v prípade ktorej je podpora až 93%ná. Súhlas s názorom R. Fica v prípade priaznivcov opozičných strán, s výnimkou KDH, nepresahuje 14%.



#### Pozastavenie dodávky núdzovej elektriny do Ukrajiny

Necelý mesiac po zastavení dodávok ropy z Ukrajiny prijala slovenská vláda viaceré protopatrenia voči Ukrajine, z ktorých najpodstatnejšie bolo zastavenie havarijných dodávok elektriny na Ukrajinu. Nejednalo sa o bežný predaj elektriny na Ukrajinu, ale o krátkodobú technickú pomoc pri mimoriadnych situáciách v elektrickej sieti, ktorých cieľom je zabrániť rozsiahlym výpadkom a udržať stabilitu siete v kritických okamihoch. Po obnovení toku ropy cez Družbu v apríli 2026 boli tieto mimoriadne opatrenia postupne zrušené.

**Ako odvetné opatrenie sa Slovensko rozhodlo zastaviť Ukrajine dodávky núdzovej elektriny. Považujete toto rozhodnutie za primeranú reakciu?**



Čo sa týka odvetného opatrenia Slovenska zastaviť Ukrajine dodávky núdzovej elektriny, sa slovenská spoločnosť rozdelila na dve takmer rovnaké polovice. 51% verejnosti považuje toto opatrenie za

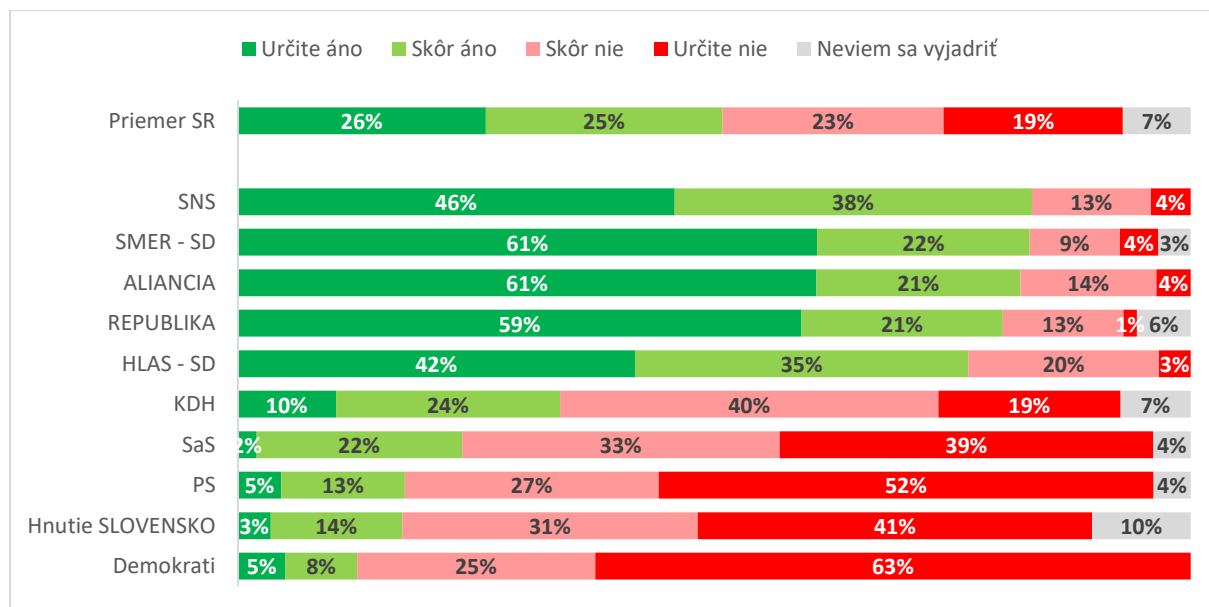
primerané, z toho viac ako ¼ za rozhodne primerané. Ako neprimerané opatrenie to považuje 42% spoločnosti, z toho 19% za určite neprimerané. 7% respondentov sa nevedelo vyjadriť.

Odpoveď "**určite áno a skôr áno**" zvolilo 50,9 % respondentov, pričom na hladine významnosti 0,05 štatisticky významne *častejšie*: občania maďarskej národnosti (66,3%), ľudia so stredoškolským vzdelaním bez maturity (62,2%), obyvatelia Žilinského kraja (61,3%), rezidenti miest od 50 tisíc do 100 tisíc obyvateľov (59,8%), ľudia vo veku nad 65 rokov (57,9%), obyvatelia Trnavského kraja (56,8%) a ľudia vo veku od 50 do 64 rokov (55,8%).

Odpoveď "**skôr nie a určite nie**" zvolilo 42,0 % respondentov, pričom na hladine významnosti 0,05 štatisticky významne *častejšie*: občania inej ako slovenskej alebo maďarskej národnosti (55,9%), ľudia s vysokoškolským vzdelaním (51,7%), rezidenti miest nad 100 tisíc obyvateľov (49,7%), obyvatelia Banskobystrického kraja (48,2%), obyvatelia Prešovského kraja (47,7%), ľudia vo veku od 18 do 29 rokov (47,1%) a ľudia vo veku od 30 do 49 rokov (46,2%).

Odpoveď "**neviem sa vyjadriť**" zvolilo 7,1 % respondentov, pričom na hladine významnosti 0,05 štatisticky významne *častejšie*: občania inej ako slovenskej alebo maďarskej národnosti (14,7%), ľudia so základným vzdelaním (12,5%), rezidenti miest nad 100 tisíc obyvateľov (11,7%), obyvatelia Bratislavského kraja (11,2%), obyvatelia Trenčianskeho kraja (10,9%) a ľudia vo veku od 18 do 29 rokov (10,6%).

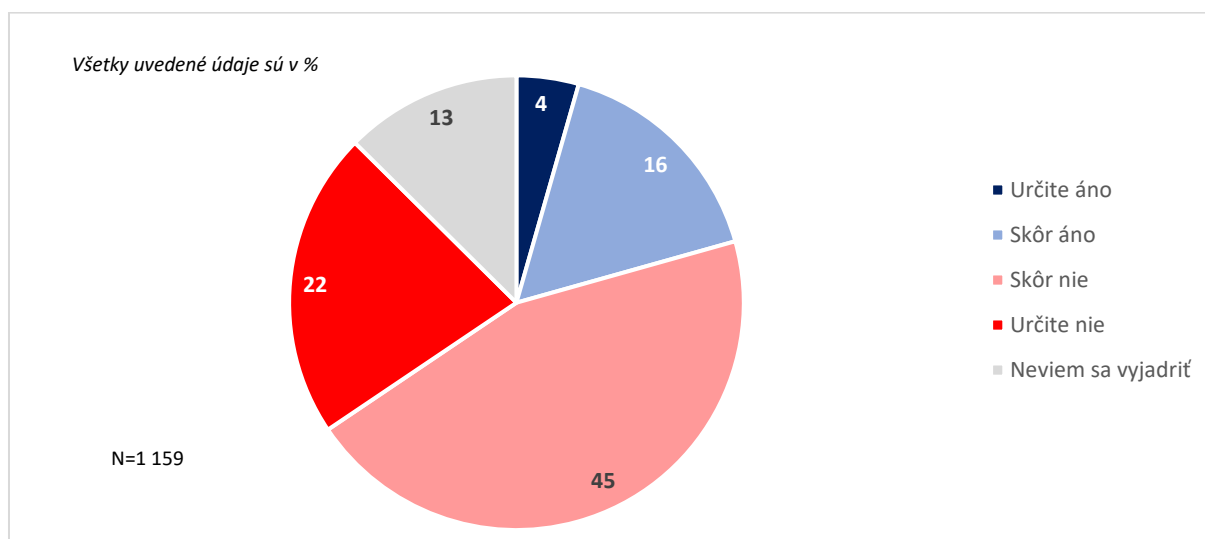
Striktne rozdelená je aj akceptácia tohto opatrenia v radoch prívržencov politických strán a hnutí. Súhlasné stanovisko priaznivcov koalíčných strán, Republiky a Aliancie vysoko prekračuje celoslovenský priemer (51%) a pohybuje sa v intervale 77% až 84% (najviac SNS). Naopak najmenší súhlas sme zaznamenali medzi podporovateľmi PS, Hnutia Slovensko a Demokrati, u ktorých nepresahuje podiel 20%.



### 1.3.2. OČAKÁVANIA V SÚVISLOSTI S OBNOVENÍM PROCESU S M. KOČNEROM A A. ZSUZSOVOU

Prípád vraždy Jána Kuciaka a Marty Kušnírovej sa po ôsmich rokoch opäť prejednáva na Špecializovanom trestnom súde. Rozhodnutím Najvyššieho súdu SR bol zrušený predchádzajúci rozsudok a nariadilo sa nové konanie, pri ktorom dôkazy bude posudzovať nový senát. Dôvodom obnovy konania je stále nie právoplatne uzavretá otázka, kto si vraždu objednal. Odborná verejnosť je v očakávaniach pomerne opatrná. Keďže sa neočakáva žiadny nový svedok alebo zásadná nová skutočnosť, výsledok obnoveného procesu bude závisieť najmä od toho, ako nový senát vyhodnotí súbor nepriamych dôkazov. Čo sa však vzhľadom k rozsahu procesu očakáva je jeho koniec v nedohľadne.

**Po viac ako 8 rokoch sa obnovuje proces s M. Kočnerom a A. Zsuzsovou. Prinesie alebo neprinesie, podľa vás, nový proces iné výsledky ako pôvodný, najmä čo sa týka objednávateľa vraždy?**



Obnovenie procesu vraždy novinára Jána Kuciaka a jeho snúbenice z roku 2018 síce spoločnosť zaregistrovala, ale veľké nádeje spájané s iným výsledkom pojednávania, predovšetkým identifikáciou objednávateľa vraždy, s ním nespája. Isté pozitívne očakávania má len každý piaty respondent, pričom jednoznačne pozitívne len 4% verejnosti. Iné výsledky, na druhej strane, neočakáva viac ako dve tretiny populácie (67%), z toho až 22% určite neočakáva nič nové. K otázke sa nevedelo vyjadriť 13%.

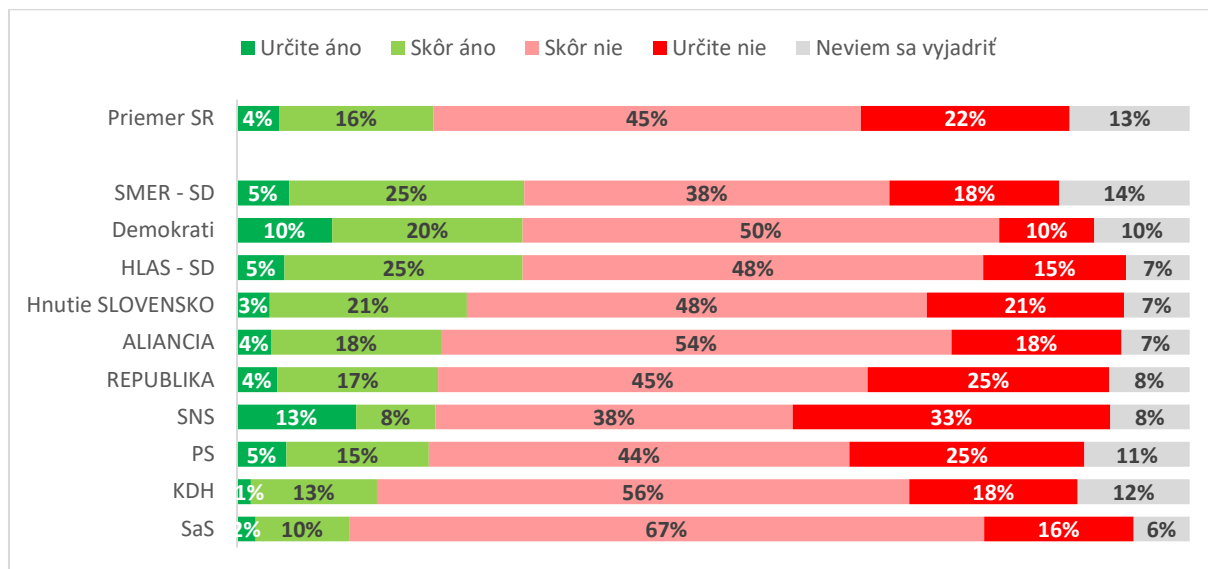
Odpoveď "**určite áno a skôr áno**" zvolilo 20,6 % respondentov, pričom na hladine významnosti 0,05 štatisticky významne *častejšie*: obyvatelia Bratislavského kraja (33,3%), obyvatelia Trnavského kraja (27,0%), rezidenti miest a obcí od 10 tisíc do 50 tisíc obyvateľov (26,0%), občania maďarskej národnosti (24,5%) a obyvatelia Prešovského kraja (23,8%).

Odpoveď "**skôr nie a určite nie**" zvolilo 66,8 % respondentov, pričom na hladine významnosti 0,05 štatisticky významne *častejšie*: obyvatelia Nitrianskeho kraja (80,9%), rezidenti sídiel do 2 tisíc obyvateľov (74,2%), obyvatelia Košického kraja (73,6%) a obyvatelia Trenčianskeho kraja (70,3%).

Odpoveď "**neviem sa vyjadriť**" zvolilo 12,6 % respondentov, pričom na hladine významnosti 0,05 štatisticky významne *častejšie*: obyvatelia Žilinského kraja (22,7%), rezidenti miest nad 100 tisíc obyvateľov (20,5%), obyvatelia Bratislavského kraja (18,1%), občania inej ako slovenskej alebo maďarskej národnosti (17,7%), ľudia vo veku nad 65 rokov (16,9%), ľudia so stredoškolským vzdelaním

bez maturity (15,6%), rezidenti miest od 50 tisíc do 100 tisíc obyvateľov (15,2%) a obyvatelia Banskobystrického kraja (15,1%).

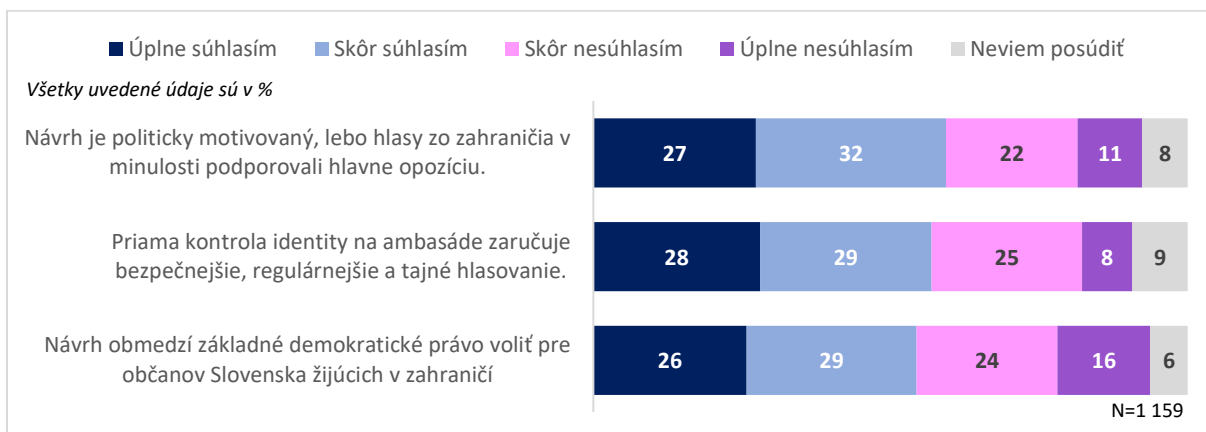
K značnej názorovej zhode prišlo v tomto smere aj medzi priaznivcami jednotlivých strán a hnutí, kde sú najoptimistickejší prívrženci Smeru SD a Demokratov, v radoch ktorých je zhodne po 30% takých, ktorí veria, že výsledky procesu budú iné. Naopak najväčší skeptici sú medzi sympatizantami SaS, len 12%. Okolo celoslovenského priemeru pozitívneho názoru 20% sa pohybujú prívrženci Republiky, SNS (po 21%) a PS (20%).



### 1.3.3. ZRUŠENIE KOREŠPONDENČNÝCH VOLIEB DO NÁRODNEJ RADY SR ZO ZAHRANIČIA

V marci sa rozprúdila diskusia na tému zrušenia korešpondenčného hlasovania vo voľbách do NR SR zo zahraničia a v apríli 2026 bol v parlamente predstavený návrh, ktorý ruší korešpondenčné hlasovanie zo zahraničia a nahrádza ho osobným hlasovaním na zastupiteľských úradoch SR. Zástancovia zrušenia hlasovania poštou zo zahraničia uvádzali ako hlavný dôvod dodržanie litery zákona o voľbách a zaručiť ich priamosť, transparentnosť a tajnosť. Objavila sa aj otázka možnej manipulácie pri hlasovaní poštou, vzhľadom k nie jasnej overiteľnosti voľby (kto naozaj hlasoval a z akých podmienok). Odporcovia tohto návrhu, predovšetkým z radov opozície, uvádzajú ako hlavný dôvod návrhu zmeny obavy z výsledkov volieb, lebo doterajšie skúsenosti poukazujú na skutočnosť, že občania žijúci (hlasujúci) vo veľkej miere nevolia strany súčasnej koalície. Argumentujú však aj zníženou dostupnosťou voliť, keďže cesta na zastupiteľský úrad môže byť pre mnohých Slovákov žijúcich v zahraničí veľmi náročná alebo prakticky nemožná. V prieskume sme ponúkli respondentom na posúdenie tri statusy, ktoré sa v súvislosti s predmetným návrhom najčastejšie zmieňovali.

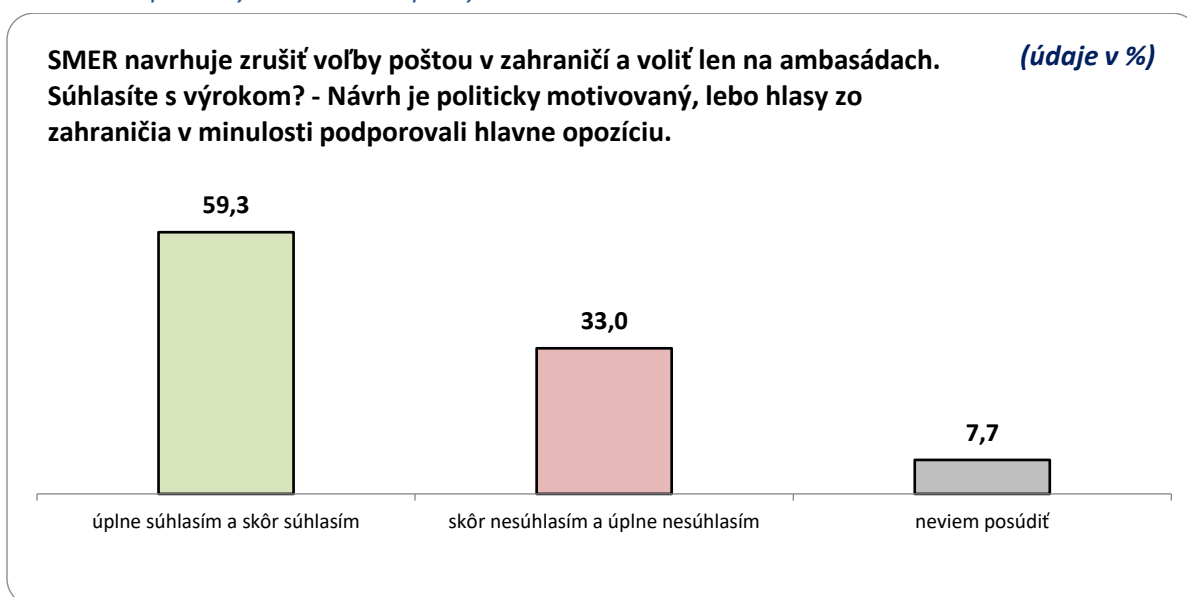
**SMER SD navrhuje zrušiť voľby poštou v zahraničí a voliť len na ambasádach. Súhlasíte alebo nesúhlasíte s nasledovnými výrokmí?**



Otázka upravenia podmienok voľby do parlamentu zo zahraničia, a namiesto voľby poštou zaviesť len voľby na ambasádach alebo veľvyslanectvách, nie je z pohľadu verejnosti zďaleka jednoznačná. Na posúdenie sme predložili tri výroky, ktoré sa v diskusiách na túto tému najčastejšie objavovali. Výsledky boli veľmi tesné a pri všetkých troch statusoch sme zaznamenali súhlas nadpolovičnej väčšiny obyvateľov Slovenska. Najviac, takmer 60% verejnosti (59%) sa stotožnilo s názorom, že návrh je politicky motivovaný, lebo hlasy zo zahraničia podporovali skôr subjekty súčasnej opozície. Len o 2 p. b. menej (57%) dostal výrok, že voľby na ambasádach zaručujú regulárnejšie podmienky priebehu volieb a 55% verejnosti súhlasilo s názorom o obmedzení práva voliť zo zahraničia.

Z pohľadu optiky prívržencov jednotlivých strán a hnutí sú koalíčno-opozičné stanoviská výrazne odlišné. Kým s prvým a tretím výrokom výrazne viac súhlasia priaznivci opozičných subjektov, najmä PS, Demokratov a SaS, s výrokom o zabezpečení regulárnejších podmienok voľby na ambasádach súhlasia viac priaznivci súčasnej koalície a Republiky. KDH pri všetkých testovaných výrokochoch najviac kopíruje celoslovenský priemer.

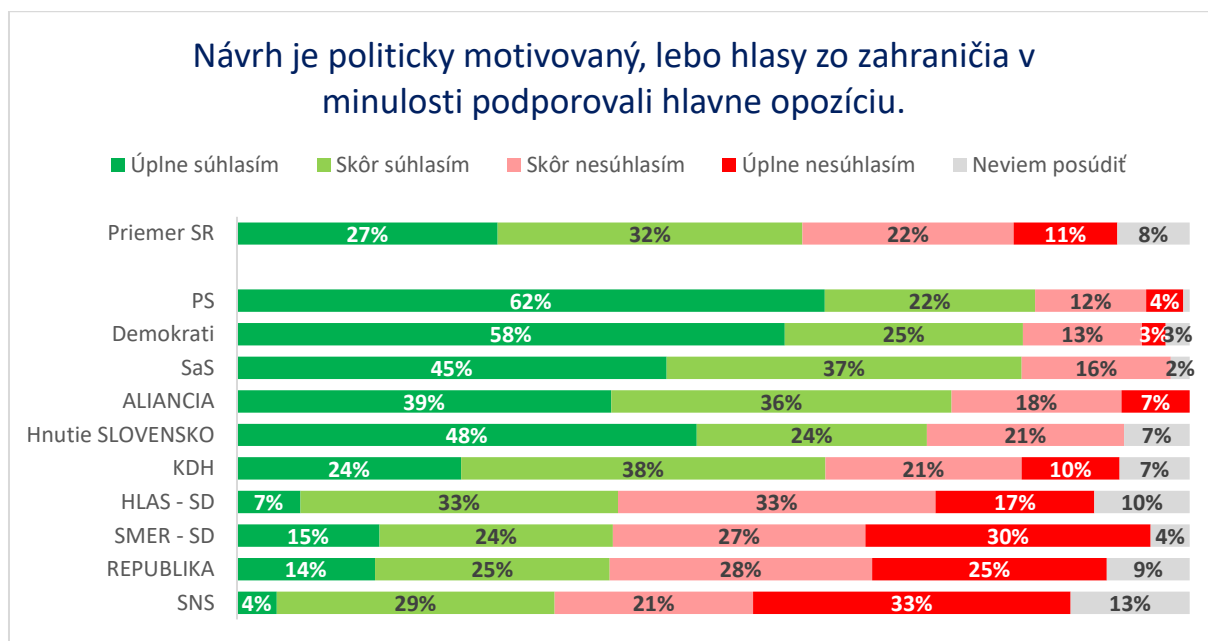
*Hodnotenie politických súvislostí úpravy*



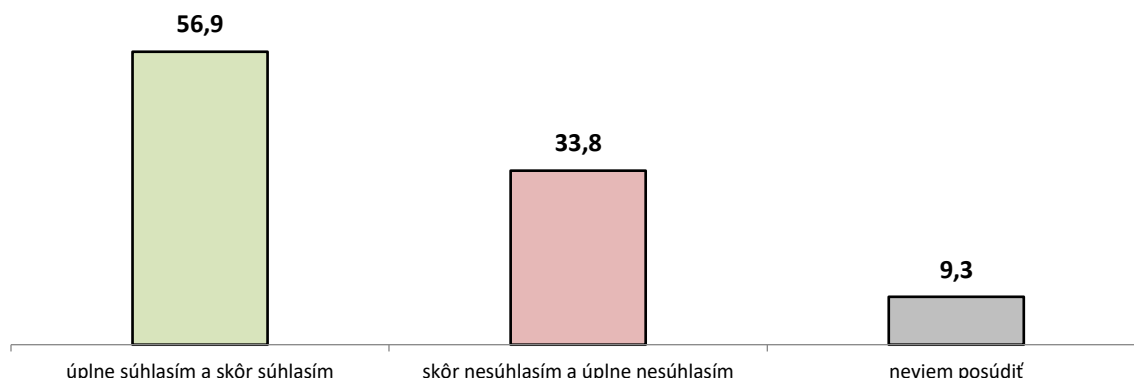
Odpoveď **"úplne súhlasím a skôr súhlasím"** zvolilo 59,3 % respondentov, pričom na hladine významnosti 0,05 štatisticky významne *častejšie*: obyvatelia Banskobystrického kraja (66,7%), ľudia s vysokoškolským vzdelaním (64,2%), obyvatelia Košického kraja (64,1%), obyvatelia Nitrianskeho kraja (64,0%), rezidenti miest od 50 tisíc do 100 tisíc obyvateľov (63,4%), občania maďarskej národnosti (63,3%), ľudia vo veku od 30 do 49 rokov (63,2%), ľudia vo veku od 18 do 29 rokov (63,0%), obyvatelia Prešovského kraja (62,2%) a rezidenti sídiel do 2 tisíc obyvateľov (62,2%).

Odpoveď **"skôr nesúhlasím a úplne nesúhlasím"** zvolilo 33,0 % respondentov, pričom na hladine významnosti 0,05 štatisticky významne *častejšie*: obyvatelia Trnavského kraja (46,8%), ľudia vo veku nad 65 rokov (40,1%), obyvatelia Bratislavského kraja (38,2%), ľudia so stredoškolským vzdelaním bez maturity (38,1%), rezidenti miest a obcí od 10 tisíc do 50 tisíc obyvateľov (36,5%) a ľudia vo veku od 50 do 64 rokov (35,9%).

Odpoveď **"neviem posúdiť"** zvolilo 7,7 % respondentov, pričom na hladine významnosti 0,05 štatisticky významne *častejšie*: obyvatelia Žilinského kraja (16,7%), ľudia so základným vzdelaním (13,0%), obyvatelia Trenčianskeho kraja (11,6%) a ľudia vo veku od 18 do 29 rokov (10,6%).



**SMER navrhuje zrušiť voľby poštou v zahraničí a voliť len na ambasádach. Súhlasíte s výrokom? - Priama kontrola identity na ambasáde zaručuje bezpečnejšie, regulárnejšie a tajné hlasovanie.** (údaje v %)

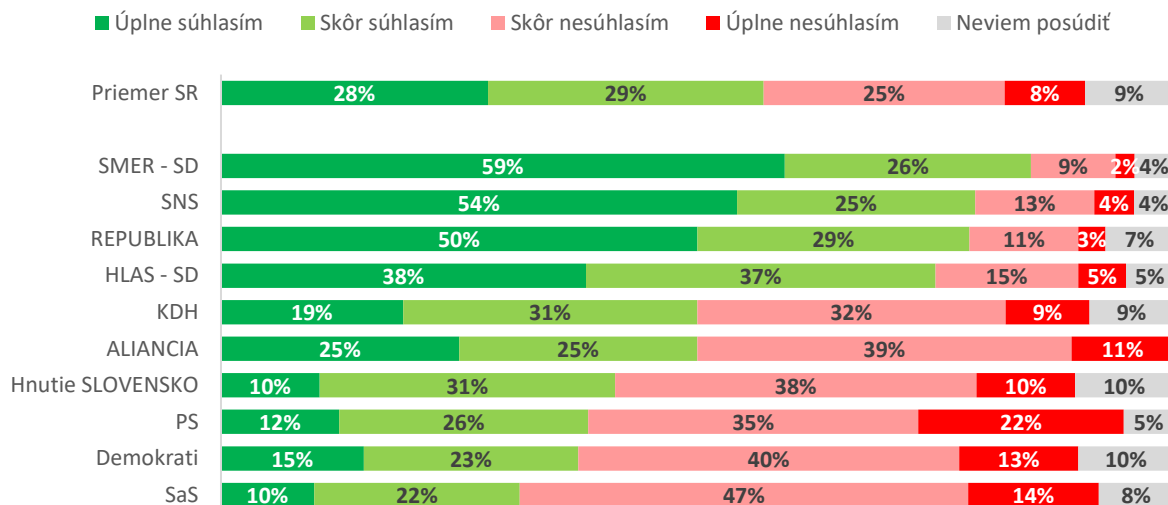


Odpoveď "**úplne súhlasím a skôr súhlasím**" zvolilo 56,9 % respondentov, pričom na hladine významnosti 0,05 štatisticky významne *častejšie*: rezidenti miest od 50 tisíc do 100 tisíc obyvateľov (70,5%), ľudia so stredoškolským vzdelaním bez maturity (64,1%), obyvatelia Žilinského kraja (64,0%), ľudia vo veku nad 65 rokov (62,7%), obyvatelia Košického kraja (60,9%), ľudia so základným vzdelaním (60,5%) a ľudia vo veku od 50 do 64 rokov (60,0%).

Odpoveď "**skôr nesúhlasím a úplne nesúhlasím**" zvolilo 33,8 % respondentov, pričom na hladine významnosti 0,05 štatisticky významne *častejšie*: obyvatelia Prešovského kraja (42,4%), občania maďarskej národnosti (41,8%), obyvatelia Nitrianskeho kraja (41,6%), ľudia vo veku od 18 do 29 rokov (39,2%), ľudia s vysokoškolským vzdelaním (38,8%), obyvatelia Trnavského kraja (38,7%), občania inej ako slovenskej alebo maďarskej národnosti (38,2%), ľudia so stredoškolským vzdelaním s maturitou (38,1%), rezidenti sídiel od 2 tisíc do 10 tisíc obyvateľov (37,1%), obyvatelia Banskobystrického kraja (36,7%) a rezidenti sídiel do 2 tisíc obyvateľov (36,7%).

Odpoveď "**neviem posúdiť**" zvolilo 9,3 % respondentov, pričom na hladine významnosti 0,05 štatisticky významne *častejšie*: občania inej ako slovenskej alebo maďarskej národnosti (17,7%), rezidenti miest nad 100 tisíc obyvateľov (14,5%), obyvatelia Žilinského kraja (13,3%), obyvatelia Trenčianskeho kraja (13,2%) a ľudia so základným vzdelaním (12,5%).

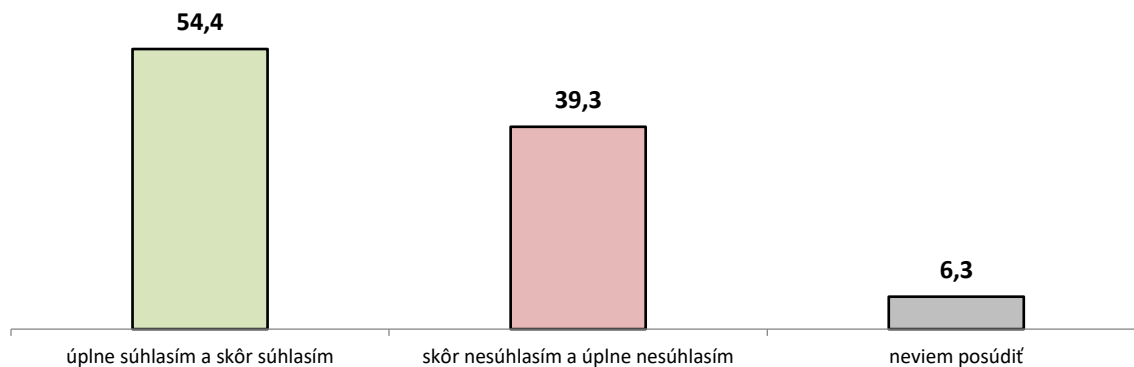
## Priama kontrola identity na ambasáde zaručuje bezpečnejšie, regulárnejšie a tajné hlasovanie.



### Logistická dostupnosť hlasovania v zahraničí

**SMER navrhuje zrušiť voľby poštou v zahraničí a voliť len na ambasádach. Súhlasíte s výrokom? - Návrh obmedzí základné demokratické právo voliť pre občanov Slovenska žijúcich v zahraničí**

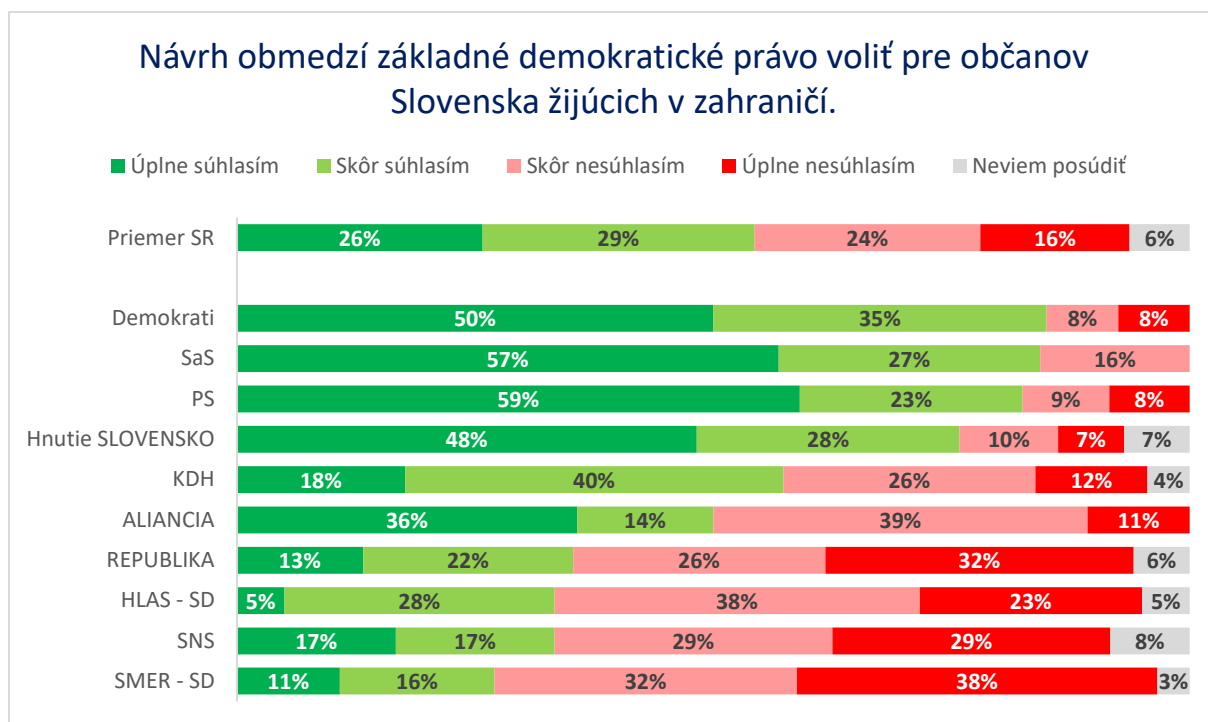
(údaje v %)



Odpoveď "**úplne súhlasím a skôr súhlasím**" zvolilo 54,4 % respondentov, pričom na hladine významnosti 0,05 štatisticky významne *častejšie*: obyvatelia Banskobystrického kraja (63,0%), obyvatelia Prešovského kraja (62,6%), obyvatelia Nitrianskeho kraja (61,6%), ľudia vo veku od 18 do 29 rokov (60,6%), ľudia vo veku od 30 do 49 rokov (59,1%) a ľudia s vysokoškolským vzdelaním (58,3%).

Odpoveď "**skôr nesúhlasím a úplne nesúhlasím**" zvolilo 39,3 % respondentov, pričom na hladine významnosti 0,05 štatisticky významne *častejšie*: obyvatelia Trnavského kraja (51,4%), ľudia vo veku nad 65 rokov (50,4%), obyvatelia Trenčianskeho kraja (46,5%), ľudia so stredoškolským vzdelaním bez maturity (44,2%), občania inej ako slovenskej alebo maďarskej národnosti (44,1%), občania maďarskej národnosti (43,9%) a obyvatelia Bratislavského kraja (42,3%).

Odpoveď "neviem posúdiť" zvolilo 6,3 % respondentov, pričom na hladine významnosti 0,05 štatisticky významne častejšie: obyvatelia Žilinského kraja (14,0%), ľudia so základným vzdelaním (12,6%), obyvatelia Trenčianskeho kraja (10,1%), ľudia vo veku od 18 do 29 rokov (9,6%) a rezidenti miest nad 100 tisíc obyvateľov (9,0%).



## 2. SPOLOČENSKÉ NÁZORY – APRÍL 2026

### 2.1. METODOLÓGIA

Výskum bol realizovaný v dňoch od 13. do 17. apríla 2026 technikou štandardizovaného rozhovoru. Zber dát uskutočnili školení externí spolupracovníci - anketári.

Na zabezpečenie kvalitnej práce externých spolupracovníkov - anketárov má CSV vypracovaný systém permanentnej kontroly so spätnou väzbou, preto si anketári kontrolu svojej práce plne uvedomujú.

Základný súbor tvorilo 4 424 283 obyvateľov SR vo veku 18 a viac rokov, t. j. 81,19% z 5 449 270 všetkých obyvateľov SR podľa údajov zo Sčítania obyvateľov, domov a bytov 2021.

Výberový súbor bol utvorený voľným kvótovým výberom so znáhodnením v poslednom kroku. Kontrolovanými premennými boli: pohlavie, vek, národnosť, vzdelanie, veľkosť bydliska a kraj.

Po zhodnotení úrovne terénnych prác a kontrole jednotlivých dotazníkov bolo na spracovanie odovzdaných 1181 dotazníkov, čo predstavuje 98,42%-nú návratnosť z plánovaného počtu 1200 rozhovorov. Jeden respondent "reprezentuje" 3746 obyvateľov SR zo sledovaného základného súboru.

Štatistickú presnosť výsledkov výskumu hodnotíme pomocou intervalov spoľahlivosti. Charakteristika reliability vzťahovaná na celý súbor pri rozsahu  $n=1181$  je  $\pm 2,85$ . Na posúdenie štatistickej presnosti výsledkov výskumu je však potrebné skúmať simultánne intervaly spoľahlivosti príslušných meritórnych znakov.

V tabuľke na nasledujúcej strane je uvedené podrobnejšie testovanie reprezentatívnosti celého súboru. Pri uvažovanej 5%-nej úrovni významnosti sa potvrdila reprezentatívnosť výberového súboru podľa kvótových znakov pohlavie, vek, vzdelanie, národnosť. Rozdiely medzi základným a výberovým súborom podľa kvótových znakov veľkostná skupina obce a kraj, rovnako, nie sú štatisticky významné.

## 2.1.1. REPREZENTATÍVNOSŤ VÝBEROVÉHO SÚBORU

V tabuľke na nasledujúcej strane je uvedené podrobnejšie testovanie reprezentatívnosti celého súboru. Pri uvažovanej 5%-nej hladine významnosti sa potvrdila reprezentatívnosť výberového súboru podľa všetkých kvótových znakov: pohlavie, vek, vzdelanie, národnosť, veľkostná skupina obce a kraj.

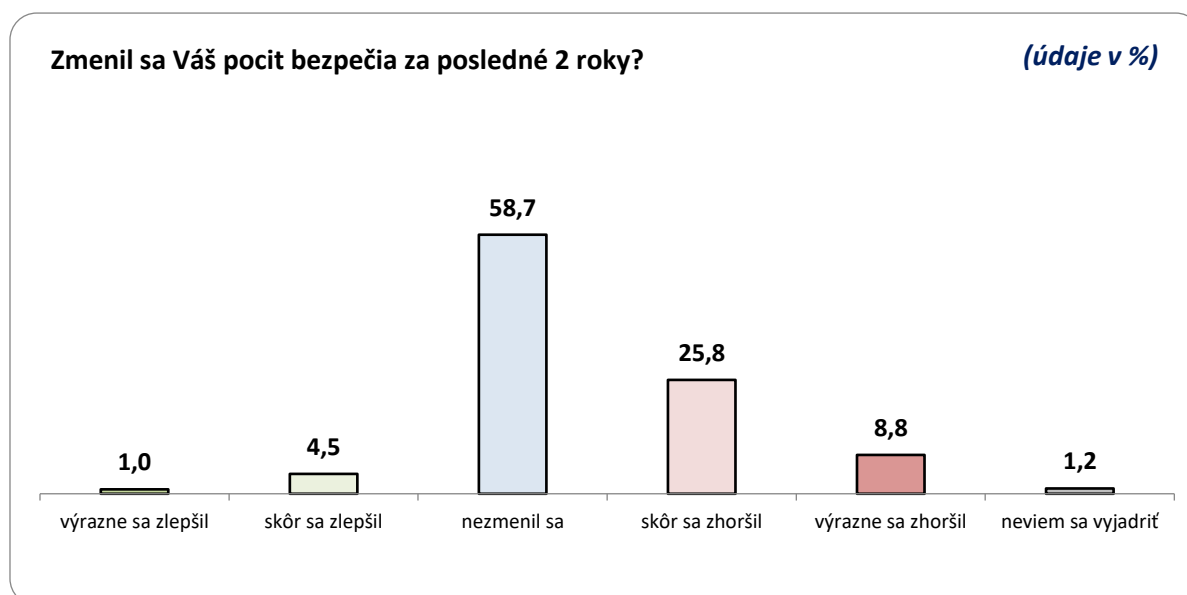
Znak	Základný súbor	Výberový súbor	Rozdiel%	CHI <sup>2</sup> Test HV 5%
<b>Pohlavie:</b>				
muž	48,37	48,86	0,49	<i>rozdiely nie sú štatisticky významné</i>
žena	51,63	51,14	-0,49	
<b>Vek:</b>				
od 18 do 24 rokov	8,69	8,38	-0,31	<i>rozdiely nie sú štatisticky významné</i>
od 25 do 29 rokov	7,87	7,54	-0,33	
od 30 do 39 rokov	18,84	18,37	-0,47	
od 40 do 49 rokov	19,63	19,39	-0,24	
od 50 do 59 rokov	15,92	16,68	0,76	
od 60 do 64 rokov	8,05	8,64	0,59	
65 a viac rokov	21,00	21,00	0,00	
<b>Vzdelanie:</b>				
základné	13,33	12,96	-0,37	<i>rozdiely nie sú štatisticky významné</i>
stredné bez maturity	24,77	24,56	-0,21	
stredné s maturitou	38,14	39,29	1,15	
vysokoškolské	23,76	23,20	-0,56	
<b>Národnosť:</b>				
slovenská	88,37	87,30	-1,07	<i>rozdiely nie sú štatisticky významné</i>
maďarská	8,37	9,91	1,54	
iná	3,26	2,79	-0,47	
<b>Veľkostná skupina obce:</b>				
do 1999	30,01	30,06	0,05	<i>rozdiely nie sú štatisticky významné</i>
2000 - 9999	24,79	23,62	-1,17	
10000 - 49999	24,19	25,57	1,38	
50000 - 99999	9,22	8,30	-0,92	
100 000 a viac	11,79	12,45	0,66	
<b>Kraj:</b>				
Bratislavský	13,06	11,43	-1,63	<i>rozdiely nie sú štatisticky významné</i>
Trnavský	10,53	10,41	-0,12	
Trenčiansky	10,82	12,28	1,46	
Nitriansky	12,76	12,28	-0,48	
Žilinský	12,70	13,72	1,02	
Banskobystrický	11,61	10,67	-0,94	
Prešovský	14,44	14,73	0,29	
Košický	14,08	14,48	0,40	

## 2.2. VNÍMANIE BEZPEČNOSTI A DÔVERA V POLÍCIU NA SLOVENSKU

### 2.2.1. VNÍMANIE BEZPEČNOSTNÝCH RIZÍK A SUBJEKTÍVNY POCIT BEZPEČIA

#### *Subjektívne vnímanie bezpečia: Percipovaná zmena v čase*

Zisťovanie toho, ako sa u občanov zmenil pocit bezpečia, si nedáva za cieľ sledovať reálnu dynamiku kriminality, ale zachytiť výlučne vnútorný pocit ohrozenia a reflexiu jeho zmeny oproti minulosti. Na otázku, či sa zmenil Váš pocit bezpečia za posledné 2 roky je dominantným zistením pomerne silná miera stability v populácii, keďže väčšina odpovedajúcich 58,7% uvádza, že ich pocit bezpečia zostal rovnaký. Ak sa zameriame na občanov s registrovanou zmenou, zreteľne medzi nimi prevládajú negatívne pocity. Úhrnne 34,6% ľudí vníma zhoršenie situácie, pričom možnosť skôr sa zhoršil zvolilo 25,8% a radikálnejšiu alternatívu výrazne sa zhoršil vybralo 8,8% odpovedajúcich. Priaznivý posun pocítala len vcelku malá časť verejnosti a to konkrétne 5,5%. Z tohto podielu odpoveď skôr sa zlepšil tvorí 4,5% a možnosť výrazne sa zlepšil predstavuje iba 1,0% zo všetkých odpovedí. Zmenu svojho pocitu nedokázalo jasne ohodnotiť 1,2% respondentov, ktorí zakrúžkovali možnosť neviem sa vyjadriť.



Odpoveď "**výrazne sa zlepšil a skôr sa zlepšil**" zvolilo 5,5% respondentov, pričom na hladine významnosti 0,05 štatisticky významne *častejšie*: obyvatelia Košického kraja (11,6%), občania maďarskej národnosti (11,1%), obyvatelia Bratislavského kraja (9,6%), rezidenti miest nad 100 tisíc obyvateľov (9,5%) a rezidenti sídiel do 2 tisíc obyvateľov (7,6%), a naopak štatisticky významne *zriedkavejšie*: obyvatelia Žilinského kraja (0,6%), rezidenti miest od 50 tisíc do 100 tisíc obyvateľov (2,0%), obyvatelia Trnavského kraja (2,2%), obyvatelia Banskobystrického kraja (2,7%), rezidenti miest a obcí od 10 tisíc do 50 tisíc obyvateľov (3,3%), obyvatelia Nitrianskeho kraja (3,4%), ľudia so základným vzdelaním (3,8%) a ľudia vo veku nad 65 rokov (4,1%).

Odpoveď "**nezmenil sa**" zvolilo 58,7% respondentov, pričom na hladine významnosti 0,05 štatisticky významne *častejšie*: obyvatelia Trnavského kraja (76,6%), obyvatelia Banskobystrického kraja (63,8%), obyvatelia Trenčianskeho kraja (62,8%), obyvatelia Prešovského kraja (62,7%), muži (62,4%) a ľudia vo veku nad 65 rokov (62,2%), a naopak štatisticky významne *zriedkavejšie*: obyvatelia Bratislavského kraja (42,1%), rezidenti miest nad 100 tisíc obyvateľov (46,3%), obyvatelia Košického kraja (47,3%), občania

maďarskej národnosti (51,3%), ľudia so stredoškolským vzdelaním bez maturity (54,2%), občania inej ako slovenskej alebo maďarskej národnosti (54,5%) a ženy (55,1%).

Odpoveď "**skôr sa zhoršil a výrazne sa zhoršil**" zvolilo 34,6% respondentov, pričom na hladine významnosti 0,05 štatisticky významne *častejšie*: obyvatelia Bratislavského kraja (46,1%), rezidenti miest nad 100 tisíc obyvateľov (42,2%), obyvatelia Košického kraja (41,1%), občania inej ako slovenskej alebo maďarskej národnosti (39,4%), obyvatelia Žilinského kraja (38,9%), ženy (38,5%), ľudia so stredoškolským vzdelaním bez maturity (38,5%), rezidenti miest od 50 tisíc do 100 tisíc obyvateľov (38,0%) a občania maďarskej národnosti (37,6%), a naopak štatisticky významne *zriedkavejšie*: obyvatelia Trnavského kraja (21,2%), obyvatelia Trenčianskeho kraja (29,6%), obyvatelia Prešovského kraja (29,9%), rezidenti sídiel do 2 tisíc obyvateľov (30,3%), muži (30,6%) a obyvatelia Banskobystrického kraja (31,1%).

Odpoveď "**neviem sa vyjadriť**" zvolilo 1,2% respondentov, pričom na hladine významnosti 0,05 štatisticky významne *častejšie*: obyvatelia Banskobystrického kraja (2,4%), obyvatelia Bratislavského kraja (2,2%) a rezidenti miest nad 100 tisíc obyvateľov (2,0%), a naopak štatisticky významne *zriedkavejšie*: rezidenti miest od 50 tisíc do 100 tisíc obyvateľov (0,0%), obyvatelia Košického kraja (0,0%), obyvatelia Trnavského kraja (0,0%), občania inej ako slovenskej alebo maďarskej národnosti (0,0%) a občania maďarskej národnosti (0,0%).

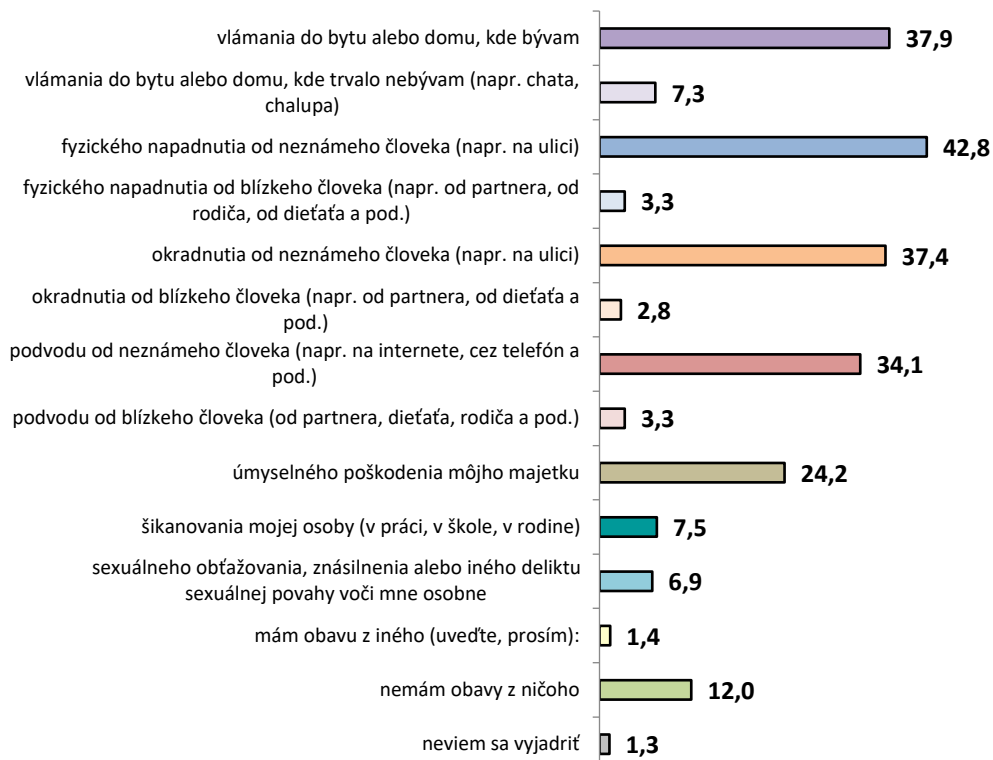
#### *Štruktúra bezpečnostných obáv: Hrozby voči vlastnej osobe*

Analýza konkrétnych objektov strachu z kriminality umožňuje detailne mapovať štruktúru vnímanej zraniteľnosti v spoločnosti. Kým všeobecný pocit bezpečia odráža skôr celkovú atmosféru, identifikácia špecifických hrozieb ukazuje, či verejnosť vníma ako primárne riziko majetkovú trestnú činnosť, násilné delikty alebo napríklad moderné formy kriminality v kyberpriestore. Respondenti mohli na otázku čoho sa v súčasnosti najviac obávajú vo vzťahu k svojej osobe, vybrať maximálne 3 z ponúkaných odpovedí, prípadne uviesť vlastnú odpoveď.

Dáta ukazujú, že v povedomí ľudí suverénne dominuje ohrozenie fyzickej integrity, keďže strach z fyzického napadnutia od neznámeho človeka (napr. na ulici) označilo až 42,8% respondentov. Veľkú skupinu obáv reprezentujú majetkové delikty – hrozbu vlámania do bytu alebo domu, kde bývam, vníma 37,9% ľudí a obavu z okradnutia od neznámeho človeka (napr. na ulici) uvádza 37,4% oslovených. Vysokú prevalenciu vo verejnosti má aj strach z podvodu od neznámeho človeka (napr. na internete, cez telefón a pod.) s podielom 34,1%. Riziko úmyselného poškodenia majetku označilo 24,2% zúčastnených. Obavy z vlámania do nehnuteľností bez trvalého pobytu (napr. chata, chalupa) vyjadrilo 7,3% oslovených, čo je hodnota, ktorá je logicky determinovaná mierou vlastníctva takýchto objektov v celkovej populácii.

Obavy zo šikanovania (v práci, v škole, v rodine) vyjadrilo 7,5% a zo sexuálneho obťažovania, znásilnenia alebo iného deliktu sexuálnej povahy 6,9% občanov. Obavy týkajúce sa primárnej sociálnej siete sú marginálne – podobný podiel 3,3% uvádza strach z podvodu od blízkeho človeka (od partnera, dieťaťa, rodiča a pod.) a strach z fyzického napadnutia od blízkeho človeka (napr. od partnera, od rodiča, od dieťaťa a pod.), pričom obavu z okradnutia od blízkeho človeka (napr. od partnera, od dieťaťa a pod.) vyjadrilo 2,8% populácie. Absenciu akýchkoľvek obáv z vymenovaných hrozieb, reprezentovanú alternatívou nemám obavy z ničoho, deklarovalo 12,0% a možnosť neviem sa vyjadriť zaznamenala početnosť 1,3%.

**Čo sa v súčasnosti najviac obávate vo vzťahu k svojej osobe? Vyberte max. 3 Vaše najvýznamnejšie obavy. (údaje v %)**



Odpoveď "**vlámania do bytu alebo domu, kde bývam**" zvolilo 37,9% respondentov, pričom na hladine významnosti 0,05 štatisticky významne *častejšie*: občania maďarskej národnosti (51,3%), obyvatelia Nitrianskeho kraja (49,9%), ľudia vo veku nad 65 rokov (48,9%), obyvatelia Bratislavského kraja (43,1%), občania inej ako slovenskej alebo maďarskej národnosti (42,4%), rezidenti sídiel do 2 tisíc obyvateľov (41,4%) a ľudia so stredoškolským vzdelaním bez maturity (41,3%), a naopak štatisticky významne *zriedkavejšie*: ľudia vo veku od 18 do 29 rokov (25,9%), obyvatelia Banskobystrického kraja (31,1%), obyvatelia Žilinského kraja (31,4%), obyvatelia Trenčianskeho kraja (31,7%) a ľudia so základným vzdelaním (33,0%).

Odpoveď "**vlámania do bytu alebo domu, kde trvalo nebyvam (napr. chata, chalupa)**" zvolilo 7,3% respondentov, pričom na hladine významnosti 0,05 štatisticky významne *častejšie*: obyvatelia Banskobystrického kraja (12,8%), občania maďarskej národnosti (11,1%), rezidenti miest od 50 tisíc do 100 tisíc obyvateľov (10,2%), ľudia s vysokoškolským vzdelaním (9,7%), ľudia vo veku od 50 do 64 rokov (9,6%) a rezidenti miest a obcí od 10 tisíc do 50 tisíc obyvateľov (9,3%), a naopak štatisticky významne *zriedkavejšie*: občania inej ako slovenskej alebo maďarskej národnosti (0,0%), ľudia so základným vzdelaním (2,0%), obyvatelia Žilinského kraja (3,7%), obyvatelia Trenčianskeho kraja (4,8%), rezidenti sídiel do 2 tisíc obyvateľov (5,0%), ľudia so stredoškolským vzdelaním bez maturity (5,2%), ľudia vo veku od 18 do 29 rokov (5,2%) a obyvatelia Trnavského kraja (5,4%).

Odpoveď "**fyzického napadnutia od neznámeho človeka (napr. na ulici)**" zvolilo 42,8% respondentov, pričom na hladine významnosti 0,05 štatisticky významne *častejšie*: občania maďarskej národnosti (54,7%), rezidenti miest od 50 tisíc do 100 tisíc obyvateľov (54,2%), ľudia vo veku od 18 do 29 rokov (50,4%), obyvatelia Nitrianskeho kraja (49,9%), rezidenti miest a obcí od 10 tisíc do 50 tisíc obyvateľov (49,3%), obyvatelia Trnavského kraja (49,1%), rezidenti miest nad 100 tisíc obyvateľov (47,6%),

obyvatelia Bratislavského kraja (47,5%), obyvatelia Košického kraja (47,2%) a ženy (45,9%), a naopak štatisticky významne *zriedkavejšie*: obyvatelia Trenčianskeho kraja (26,9%), rezidenti sídiel do 2 tisíc obyvateľov (35,9%), rezidenti sídiel od 2 tisíc do 10 tisíc obyvateľov (37,6%), obyvatelia Banskobystrického kraja (38,6%), ľudia vo veku od 50 do 64 rokov (38,9%) a muži (39,5%).

Odpoveď "**fyzického napadnutia od blízkeho človeka (napr. od partnera, od rodiča, od dieťaťa a pod.)**" zvolilo 3,3% respondentov, pričom na hladine významnosti 0,05 štatisticky významne *častejšie*: obyvatelia Banskobystrického kraja (8,0%), občania inej ako slovenskej alebo maďarskej národnosti (6,1%), obyvatelia Košického kraja (5,3%), občania maďarskej národnosti (5,1%) a ľudia vo veku od 30 do 49 rokov (4,7%), a naopak štatisticky významne *zriedkavejšie*: obyvatelia Žilinského kraja (0,6%), obyvatelia Trnavského kraja (1,6%), ľudia vo veku nad 65 rokov (1,6%), obyvatelia Nitrianskeho kraja (1,9%), ľudia vo veku od 50 do 64 rokov (2,0%) a ľudia so stredoškolským vzdelaním s maturitou (2,3%).

Odpoveď "**okradnutia od neznámeho človeka (napr. na ulici)**" zvolilo 37,4% respondentov, pričom na hladine významnosti 0,05 štatisticky významne *častejšie*: obyvatelia Bratislavského kraja (48,4%), rezidenti miest nad 100 tisíc obyvateľov (47,7%), obyvatelia Trnavského kraja (43,0%), obyvatelia Banskobystrického kraja (42,9%), občania maďarskej národnosti (41,9%), ženy (41,7%), rezidenti miest a obcí od 10 tisíc do 50 tisíc obyvateľov (41,2%), ľudia vo veku nad 65 rokov (40,4%) a ľudia so stredoškolským vzdelaním bez maturity (40,3%), a naopak štatisticky významne *zriedkavejšie*: obyvatelia Košického kraja (29,7%), obyvatelia Žilinského kraja (30,3%), rezidenti sídiel od 2 tisíc do 10 tisíc obyvateľov (31,3%), muži (32,9%), obyvatelia Trenčianskeho kraja (33,1%), občania inej ako slovenskej alebo maďarskej národnosti (33,3%), rezidenti sídiel do 2 tisíc obyvateľov (34,1%) a ľudia so stredoškolským vzdelaním s maturitou (34,1%).

Odpoveď "**okradnutia od blízkeho človeka (napr. od partnera, od dieťaťa a pod.)**" zvolilo 2,8% respondentov, pričom na hladine významnosti 0,05 štatisticky významne *častejšie*: ľudia so základným vzdelaním (6,5%), obyvatelia Banskobystrického kraja (6,5%), obyvatelia Žilinského kraja (4,3%) a obyvatelia Prešovského kraja (4,0%), a naopak štatisticky významne *zriedkavejšie*: obyvatelia Bratislavského kraja (0,0%), rezidenti miest nad 100 tisíc obyvateľov (0,7%), obyvatelia Trenčianskeho kraja (0,7%), obyvatelia Košického kraja (1,8%), obyvatelia Trnavského kraja (1,8%), ľudia s vysokoškolským vzdelaním (1,8%) a ľudia vo veku od 50 do 64 rokov (1,9%).

Odpoveď "**podvodu od neznámeho človeka (napr. na internete, cez telefón a pod.)**" zvolilo 34,1% respondentov, pričom na hladine významnosti 0,05 štatisticky významne *častejšie*: občania maďarskej národnosti (45,3%), rezidenti miest nad 100 tisíc obyvateľov (39,6%), obyvatelia Žilinského kraja (39,5%), rezidenti miest od 50 tisíc do 100 tisíc obyvateľov (37,9%), obyvatelia Prešovského kraja (37,6%) a ľudia vo veku nad 65 rokov (37,4%), a naopak štatisticky významne *zriedkavejšie*: obyvatelia Trenčianskeho kraja (24,1%), rezidenti sídiel od 2 tisíc do 10 tisíc obyvateľov (30,1%), ľudia so stredoškolským vzdelaním bez maturity (30,1%), ľudia vo veku od 18 do 29 rokov (30,6%) a obyvatelia Nitrianskeho kraja (31,1%).

Odpoveď "**podvodu od blízkeho človeka (od partnera, dieťaťa, rodiča a pod.)**" zvolilo 3,3% respondentov, pričom na hladine významnosti 0,05 štatisticky významne *častejšie*: obyvatelia Banskobystrického kraja (6,5%), rezidenti miest a obcí od 10 tisíc do 50 tisíc obyvateľov (6,2%), obyvatelia Nitrianskeho kraja (4,7%) a obyvatelia Bratislavského kraja (4,5%), a naopak štatisticky významne *zriedkavejšie*: rezidenti miest od 50 tisíc do 100 tisíc obyvateľov (0,0%), obyvatelia Prešovského kraja (1,7%) a rezidenti miest nad 100 tisíc obyvateľov (2,2%).

Odpoveď "**úmyselného poškodenia môjho majetku**" zvolilo 24,2% respondentov, pričom na hladine významnosti 0,05 štatisticky významne *častejšie*: občania inej ako slovenskej alebo maďarskej národnosti (33,3%), obyvatelia Bratislavského kraja (30,3%), muži (29,8%), rezidenti miest a obcí od 10

tisíc do 50 tisíc obyvateľov (29,3%), obyvatelia Košického kraja (27,8%) a rezidenti miest nad 100 tisíc obyvateľov (27,6%), a naopak štatisticky významne *zriedkavejšie*: ženy (18,8%), rezidenti sídiel do 2 tisíc obyvateľov (18,9%), rezidenti miest od 50 tisíc do 100 tisíc obyvateľov (19,3%), obyvatelia Žilinského kraja (19,8%), obyvatelia Banskobystrického kraja (19,9%), ľudia so základným vzdelaním (19,9%), ľudia vo veku od 18 do 29 rokov (19,9%), ľudia vo veku nad 65 rokov (21,1%) a obyvatelia Prešovského kraja (21,4%).

Odpoveď "**šikanovania mojej osoby (v práci, v škole, v rodine)**" zvolilo 7,5% respondentov, pričom na hladine významnosti 0,05 štatisticky významne *častejšie*: ľudia vo veku od 18 do 29 rokov (21,1%), ľudia so základným vzdelaním (15,9%), rezidenti miest od 50 tisíc do 100 tisíc obyvateľov (12,2%), obyvatelia Košického kraja (10,1%), obyvatelia Prešovského kraja (9,7%), obyvatelia Trenčianskeho kraja (9,6%) a rezidenti sídiel od 2 tisíc do 10 tisíc obyvateľov (9,5%), a naopak štatisticky významne *zriedkavejšie*: občania maďarskej národnosti (2,6%), občania inej ako slovenskej alebo maďarskej národnosti (3,0%), obyvatelia Nitrianskeho kraja (3,6%), ľudia vo veku nad 65 rokov (3,6%), rezidenti sídiel do 2 tisíc obyvateľov (4,0%), ľudia vo veku od 50 do 64 rokov (4,4%), obyvatelia Banskobystrického kraja (4,9%) a ľudia so stredoškolským vzdelaním s maturitou (5,2%).

Odpoveď "**sexuálneho obťažovania, znásilnenia alebo iného deliktu sexuálnej povahy voči mne osobne**" zvolilo 6,9% respondentov, pričom na hladine významnosti 0,05 štatisticky významne *častejšie*: ľudia vo veku od 18 do 29 rokov (15,0%), ženy (12,1%), rezidenti miest od 50 tisíc do 100 tisíc obyvateľov (9,3%), občania inej ako slovenskej alebo maďarskej národnosti (9,1%), rezidenti miest a obcí od 10 tisíc do 50 tisíc obyvateľov (9,0%) a obyvatelia Košického kraja (8,8%), a naopak štatisticky významne *zriedkavejšie*: muži (1,4%), ľudia vo veku nad 65 rokov (2,0%), obyvatelia Banskobystrického kraja (3,3%), rezidenti sídiel do 2 tisíc obyvateľov (3,7%), ľudia vo veku od 50 do 64 rokov (4,4%) a ľudia so stredoškolským vzdelaním bez maturity (4,9%).

Odpoveď "**mám obavu z iného (uvedte, prosím):**" zvolilo 1,4% respondentov, pričom na hladine významnosti 0,05 štatisticky významne *častejšie*: ľudia vo veku nad 65 rokov (2,9%), obyvatelia Žilinského kraja (2,5%) a rezidenti miest a obcí od 10 tisíc do 50 tisíc obyvateľov (2,3%), a naopak štatisticky významne *zriedkavejšie*: občania inej ako slovenskej alebo maďarskej národnosti (0,0%), ľudia vo veku od 18 do 29 rokov (0,5%), obyvatelia Košického kraja (0,6%), obyvatelia Bratislavského kraja (0,7%), ľudia so stredoškolským vzdelaním bez maturity (0,7%) a rezidenti sídiel do 2 tisíc obyvateľov (0,8%).

Odpoveď "**nemám obavy z ničoho**" zvolilo 12,0% respondentov, pričom na hladine významnosti 0,05 štatisticky významne *častejšie*: obyvatelia Trenčianskeho kraja (23,4%), muži (16,4%), rezidenti sídiel do 2 tisíc obyvateľov (16,2%), obyvatelia Trnavského kraja (15,7%), rezidenti sídiel od 2 tisíc do 10 tisíc obyvateľov (14,6%) a ľudia vo veku od 50 do 64 rokov (14,2%), a naopak štatisticky významne *zriedkavejšie*: obyvatelia Bratislavského kraja (4,3%), rezidenti miest nad 100 tisíc obyvateľov (5,4%), občania inej ako slovenskej alebo maďarskej národnosti (6,1%), občania maďarskej národnosti (7,7%), ženy (7,8%), rezidenti miest od 50 tisíc do 100 tisíc obyvateľov (8,1%), ľudia vo veku nad 65 rokov (8,5%), ľudia s vysokoškolským vzdelaním (8,8%), rezidenti miest a obcí od 10 tisíc do 50 tisíc obyvateľov (9,3%), obyvatelia Banskobystrického kraja (9,4%), ľudia vo veku od 18 do 29 rokov (9,6%) a obyvatelia Nitrianskeho kraja (10,0%).

Odpoveď "**neviem sa vyjadriť**" zvolilo 1,3% respondentov, pričom na hladine významnosti 0,05 štatisticky významne *častejšie*: obyvatelia Žilinského kraja (3,1%) a obyvatelia Nitrianskeho kraja (2,2%), a naopak štatisticky významne *zriedkavejšie*: rezidenti miest od 50 tisíc do 100 tisíc obyvateľov (0,0%), obyvatelia Prešovského kraja (0,0%), obyvatelia Banskobystrického kraja (0,0%), občania inej ako slovenskej alebo maďarskej národnosti (0,0%), občania maďarskej národnosti (0,0%), ľudia vo veku nad

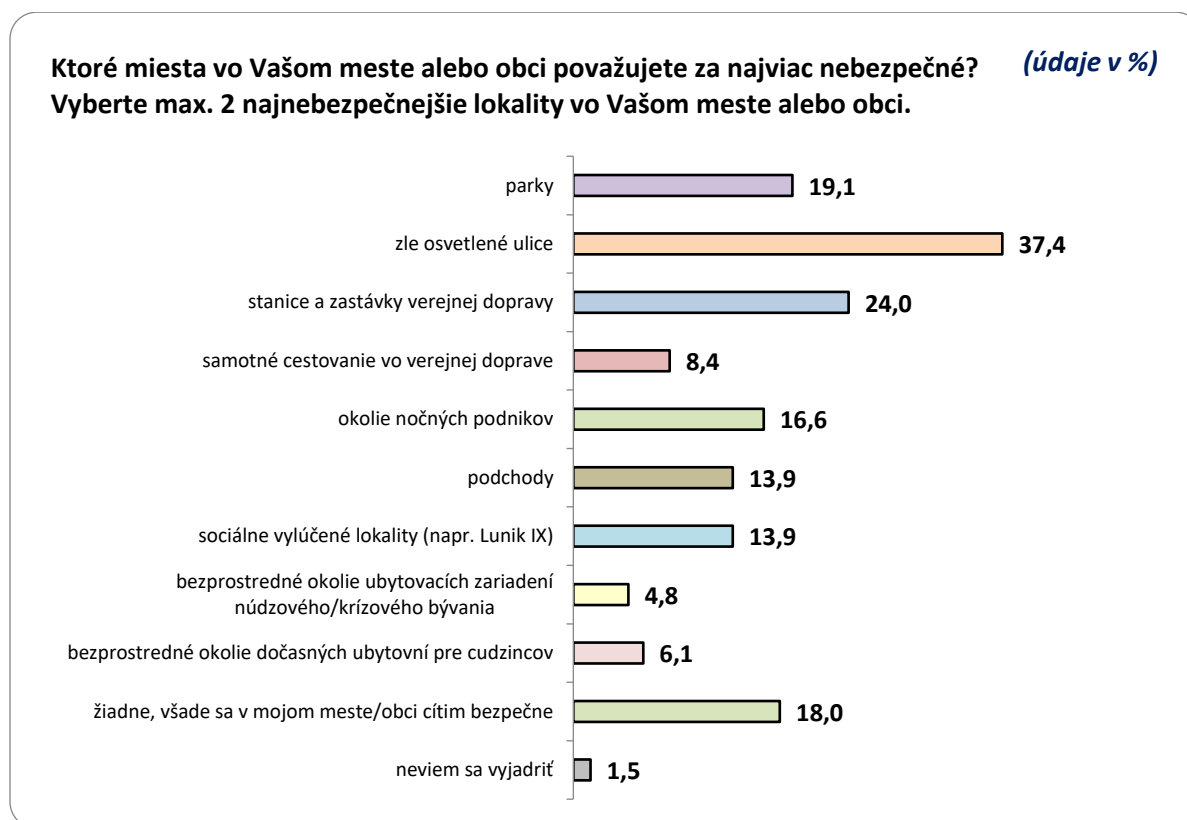
65 rokov (0,4%), rezidenti miest a obcí od 10 tisíc do 50 tisíc obyvateľov (0,7%) a ľudia so základným vzdelaním (0,7%).

### Priestorová lokalizácia rizík: Percepčia nebezpečných miest

Vnímanie bezpečnosti úzko súvisí s konkrétnym fyzickým prostredím. Mapovanie priestorového rozloženia strachu pomáha identifikovať špecifické zóny, s ktorými si obyvatelia najčastejšie spájajú pocit ohrozenia alebo prítomnosť lokálnych problémov. Na identifikáciu týchto neuralgických bodov slúžila v dotazníku otázka: ktoré miesta vo Vašom meste alebo obci považujete za najviac nebezpečné?, pričom respondenti mali možnosť vybrať maximálne 2 najnebezpečnejšie lokality.

Dáta jasne ukazujú, že hlavným generátorom obáv je infraštruktúrny deficit, keďže ako najrizikovejšie sú vnímané zle osvetlené ulice s podielom 37,4%. Výrazné obavy vzbudzujú aj dopravné uzly, pričom stanice a zastávky verejnej dopravy evokujú strach u takmer štvrtiny, presnejšie 24,0% vzorky, a samotné cestovanie vo verejnej doprave znepokojuje 8,4% občanov. Zelené zóny a verejné priestranstvá vo forme alternatívy parky označilo 19,1% účastníkov. Okolie nočných podnikov vníma ako hrozbu 16,6% opýtaných. Zhodný podiel obyvateľov na úrovni 13,9% považuje za problematické podchody, ako aj sociálne vylúčené lokality (napr. Lunik IX).

Menšiu váhu prikladá verejnosť migračným a sociálnym zariadeniam: bezprostredné okolie dočasných ubytovní pre cudzincov predstavuje riziko pre 6,1% a bezprostredné okolie ubytovacích zariadení núdzového/krízového bývania trápi 4,8% respondentov. Celkovo 18% oslovených vyjadrilo vysokú dôveru vo svoje okolie voľbou odpovede žiadne, všade sa v mojom meste/obci cítim bezpečne. Odpoveď neviem sa vyjadriť zvolilo 1,5% oslovených.



Odpoveď "**parky**" zvolilo 19,1% respondentov, pričom na hladine významnosti 0,05 štatisticky významne *častejšie*: rezidenti miest nad 100 tisíc obyvateľov (27,3%), obyvatelia Bratislavského kraja (26,6%), obyvatelia Trnavského kraja (26,5%), rezidenti miest od 50 tisíc do 100 tisíc obyvateľov (23,6%),

obyvatelia Nitrianskeho kraja (23,3%), rezidenti miest a obcí od 10 tisíc do 50 tisíc obyvateľov (22,8%) a obyvatelia Košického kraja (22,2%), a naopak štatisticky významne *zriedkavejšie*: obyvatelia Banskobystrického kraja (9,8%), občania inej ako slovenskej alebo maďarskej národnosti (12,1%), obyvatelia Prešovského kraja (12,5%), rezidenti sídiel do 2 tisíc obyvateľov (12,7%), obyvatelia Trenčianskeho kraja (14,6%) a ľudia so základným vzdelaním (15,0%).

Odpoveď "**zle osvetlené ulice**" zvolilo 37,4% respondentov, pričom na hladine významnosti 0,05 štatisticky významne *častejšie*: občania maďarskej národnosti (56,4%), obyvatelia Nitrianskeho kraja (46,9%), obyvatelia Prešovského kraja (46,5%), ľudia so základným vzdelaním (45,6%), ľudia vo veku nad 65 rokov (44,3%), obyvatelia Košického kraja (43,6%), rezidenti sídiel do 2 tisíc obyvateľov (42,9%), ľudia vo veku od 18 do 29 rokov (42,2%) a ženy (41,6%), a naopak štatisticky významne *zriedkavejšie*: obyvatelia Žilinského kraja (25,9%), rezidenti miest od 50 tisíc do 100 tisíc obyvateľov (26,6%), obyvatelia Trenčianskeho kraja (27,7%), obyvatelia Bratislavského kraja (30,4%), rezidenti miest nad 100 tisíc obyvateľov (30,6%), muži (33,1%), ľudia vo veku od 30 do 49 rokov (33,5%) a ľudia vo veku od 50 do 64 rokov (34,4%).

Odpoveď "**stanice a zastávky verejnej dopravy**" zvolilo 24,0% respondentov, pričom na hladine významnosti 0,05 štatisticky významne *častejšie*: obyvatelia Nitrianskeho kraja (32,3%), rezidenti miest a obcí od 10 tisíc do 50 tisíc obyvateľov (30,6%), ľudia vo veku od 18 do 29 rokov (29,9%), občania maďarskej národnosti (29,9%), občania inej ako slovenskej alebo maďarskej národnosti (27,3%) a obyvatelia Bratislavského kraja (26,7%), a naopak štatisticky významne *zriedkavejšie*: obyvatelia Banskobystrického kraja (17,6%), rezidenti miest od 50 tisíc do 100 tisíc obyvateľov (18,3%), rezidenti sídiel od 2 tisíc do 10 tisíc obyvateľov (18,5%), obyvatelia Trnavského kraja (20,0%) a ľudia so základným vzdelaním (21,2%).

Odpoveď "**samotné cestovanie vo verejnej doprave**" zvolilo 8,4% respondentov, pričom na hladine významnosti 0,05 štatisticky významne *častejšie*: rezidenti miest nad 100 tisíc obyvateľov (18,4%), obyvatelia Bratislavského kraja (17,9%), obyvatelia Košického kraja (12,2%), ľudia vo veku od 30 do 49 rokov (10,8%) a obyvatelia Trenčianskeho kraja (10,4%), a naopak štatisticky významne *zriedkavejšie*: obyvatelia Nitrianskeho kraja (1,6%), rezidenti miest od 50 tisíc do 100 tisíc obyvateľov (4,1%), obyvatelia Banskobystrického kraja (4,1%), rezidenti sídiel od 2 tisíc do 10 tisíc obyvateľov (4,8%), obyvatelia Žilinského kraja (4,9%), občania maďarskej národnosti (5,1%), ľudia vo veku od 18 do 29 rokov (5,3%), občania inej ako slovenskej alebo maďarskej národnosti (6,1%) a obyvatelia Trnavského kraja (6,2%).

Odpoveď "**okolie nočných podnikov**" zvolilo 16,6% respondentov, pričom na hladine významnosti 0,05 štatisticky významne *častejšie*: rezidenti miest od 50 tisíc do 100 tisíc obyvateľov (27,6%), obyvatelia Nitrianskeho kraja (24,2%), rezidenti miest nad 100 tisíc obyvateľov (21,6%), ľudia so základným vzdelaním (20,7%), obyvatelia Trenčianskeho kraja (20,1%), muži (19,8%), rezidenti sídiel od 2 tisíc do 10 tisíc obyvateľov (19,6%), obyvatelia Banskobystrického kraja (19,5%), obyvatelia Bratislavského kraja (19,2%) a ľudia vo veku od 18 do 29 rokov (19,1%), a naopak štatisticky významne *zriedkavejšie*: občania maďarskej národnosti (9,4%), rezidenti sídiel do 2 tisíc obyvateľov (9,7%), obyvatelia Prešovského kraja (12,0%), obyvatelia Žilinského kraja (12,4%), obyvatelia Košického kraja (13,4%), ženy (13,5%), obyvatelia Trnavského kraja (14,1%) a ľudia vo veku nad 65 rokov (14,1%).

Odpoveď "**podchody**" zvolilo 13,9% respondentov, pričom na hladine významnosti 0,05 štatisticky významne *častejšie*: rezidenti miest od 50 tisíc do 100 tisíc obyvateľov (31,5%), obyvatelia Bratislavského kraja (30,7%), rezidenti miest nad 100 tisíc obyvateľov (25,8%), obyvatelia Žilinského kraja (20,4%), ľudia s vysokoškolským vzdelaním (18,9%), občania inej ako slovenskej alebo maďarskej národnosti (18,2%), ženy (16,3%) a rezidenti miest a obcí od 10 tisíc do 50 tisíc obyvateľov (16,3%), a

naopak štatisticky významne *zriedkavejšie*: obyvatelia Trnavského kraja (2,5%), rezidenti sídiel do 2 tisíc obyvateľov (5,8%), občania maďarskej národnosti (6,8%), obyvatelia Nitrianskeho kraja (8,3%), rezidenti sídiel od 2 tisíc do 10 tisíc obyvateľov (9,1%), ľudia so základným vzdelaním (10,6%), muži (11,5%), obyvatelia Košického kraja (11,6%), obyvatelia Trenčianskeho kraja (11,8%) a obyvatelia Prešovského kraja (12,0%).

Odpoveď "**sociálne vylúčené lokality (napr. Lunik IX)**" zvolilo 13,9% respondentov, pričom na hladine významnosti 0,05 štatisticky významne *častejšie*: rezidenti miest nad 100 tisíc obyvateľov (21,1%), obyvatelia Košického kraja (20,2%), rezidenti miest a obcí od 10 tisíc do 50 tisíc obyvateľov (19,9%), obyvatelia Žilinského kraja (18,5%), ľudia s vysokoškolským vzdelaním (16,4%) a rezidenti miest od 50 tisíc do 100 tisíc obyvateľov (16,3%), a naopak štatisticky významne *zriedkavejšie*: obyvatelia Trnavského kraja (3,2%), rezidenti sídiel do 2 tisíc obyvateľov (7,2%), občania maďarskej národnosti (10,3%), obyvatelia Nitrianskeho kraja (10,8%), rezidenti sídiel od 2 tisíc do 10 tisíc obyvateľov (11,0%) a obyvatelia Trenčianskeho kraja (11,1%).

Odpoveď "**bezprostredné okolie ubytovacích zariadení núdzového/krízového bývania**" zvolilo 4,8% respondentov, pričom na hladine významnosti 0,05 štatisticky významne *častejšie*: obyvatelia Trnavského kraja (12,4%), rezidenti miest od 50 tisíc do 100 tisíc obyvateľov (9,2%), občania maďarskej národnosti (8,5%), obyvatelia Bratislavského kraja (8,1%), rezidenti miest nad 100 tisíc obyvateľov (7,6%), rezidenti miest a obcí od 10 tisíc do 50 tisíc obyvateľov (7,2%) a ľudia s vysokoškolským vzdelaním (6,5%), a naopak štatisticky významne *zriedkavejšie*: rezidenti sídiel do 2 tisíc obyvateľov (0,8%), obyvatelia Prešovského kraja (1,7%), obyvatelia Nitrianskeho kraja (2,0%), obyvatelia Banskobystrického kraja (2,5%) a občania inej ako slovenskej alebo maďarskej národnosti (3,0%).

Odpoveď "**bezprostredné okolie dočasných ubytovní pre cudzincov**" zvolilo 6,1% respondentov, pričom na hladine významnosti 0,05 štatisticky významne *častejšie*: obyvatelia Trnavského kraja (17,2%), občania maďarskej národnosti (13,7%), rezidenti miest od 50 tisíc do 100 tisíc obyvateľov (12,4%), obyvatelia Nitrianskeho kraja (9,0%), obyvatelia Bratislavského kraja (8,7%), ľudia vo veku od 50 do 64 rokov (7,9%) a rezidenti sídiel od 2 tisíc do 10 tisíc obyvateľov (7,7%), a naopak štatisticky významne *zriedkavejšie*: obyvatelia Prešovského kraja (1,3%), obyvatelia Žilinského kraja (2,5%), obyvatelia Košického kraja (2,9%), rezidenti sídiel do 2 tisíc obyvateľov (3,0%), rezidenti miest nad 100 tisíc obyvateľov (4,1%) a obyvatelia Banskobystrického kraja (4,8%).

Odpoveď "**žiadne, všade sa cítim bezpečne**" zvolilo 18,0% respondentov, pričom na hladine významnosti 0,05 štatisticky významne *častejšie*: rezidenti sídiel do 2 tisíc obyvateľov (30,3%), obyvatelia Žilinského kraja (26,5%), obyvatelia Trenčianskeho kraja (23,0%), obyvatelia Trnavského kraja (22,9%), rezidenti sídiel od 2 tisíc do 10 tisíc obyvateľov (21,9%), obyvatelia Banskobystrického kraja (21,5%), ľudia vo veku od 50 do 64 rokov (21,2%), občania inej ako slovenskej alebo maďarskej národnosti (21,2%), obyvatelia Prešovského kraja (20,9%) a muži (20,5%), a naopak štatisticky významne *zriedkavejšie*: obyvatelia Bratislavského kraja (3,0%), rezidenti miest nad 100 tisíc obyvateľov (4,7%), rezidenti miest od 50 tisíc do 100 tisíc obyvateľov (7,1%), rezidenti miest a obcí od 10 tisíc do 50 tisíc obyvateľov (10,3%), občania maďarskej národnosti (10,3%), obyvatelia Nitrianskeho kraja (11,0%), ľudia vo veku od 18 do 29 rokov (12,4%), obyvatelia Košického kraja (14,6%), ľudia vo veku nad 65 rokov (14,9%), ľudia s vysokoškolským vzdelaním (15,3%), ženy (15,6%) a ľudia so základným vzdelaním (15,9%).

Odpoveď "**neviem sa vyjadriť**" zvolilo 1,5% respondentov, pričom na hladine významnosti 0,05 štatisticky významne *častejšie*: obyvatelia Banskobystrického kraja (5,7%) a obyvatelia Trenčianskeho kraja (4,2%), a naopak štatisticky významne *zriedkavejšie*: obyvatelia Nitrianskeho kraja (0,0%), občania inej ako slovenskej alebo maďarskej národnosti (0,0%), obyvatelia Košického kraja (0,6%), obyvatelia

Prešovského kraja (0,6%), obyvatelia Žilinského kraja (0,6%), rezidenti miest nad 100 tisíc obyvateľov (0,7%), obyvatelia Trnavského kraja (0,7%), obyvatelia Bratislavského kraja (0,7%) a občania maďarskej národnosti (0,9%).

## 2.2.2. INŠTITUCIONÁLNA DÔVERA A HODNOTENIE VÝKONU POLICAJNÝCH ZLOŽIEK

### *Hierarchia inštitucionálnej dôvery v bezpečnostnom a justičnom systéme*

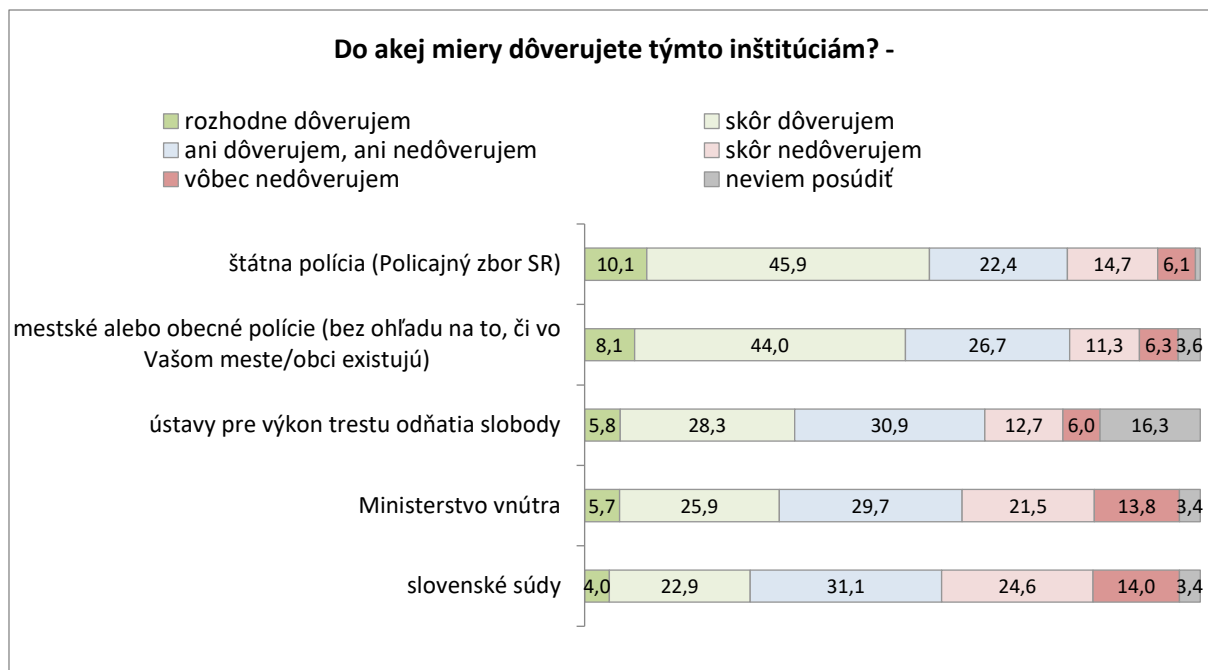
Komparatívny pohľad na celú batériu otázok o inštitucionálnej dôvere odhaľuje v slovenskej spoločnosti jasnú hierarchiu. Dáta ukazujú silný sociologický fenomén: čím viac sa inštitúcia vzdáva od priameho, viditeľného výkonu služby v teréne smerom k politickému riadeniu alebo abstraktnejšiemu rozhodovaniu, tým prudšie jej dôveryhodnosť v očiach verejnosti klesá.

Na vrchole tohto rebríčka suverénne stoja uniformované zložky. Štátna polícia (56,0% súhrnná dôvera) a mestské/obecné polície (52,1%) si udržiavajú nadpolovičnú podporu obyvateľstva. Ukazuje sa, že občania najviac dôverujú inštitúciám "prvého kontaktu", ktorých práca má hmatateľný a okamžitý dopad na ich každodennú fyzickú bezpečnosť a komunitný poriadok.

Ostrý zlom v dátach nastáva pri prechode od výkonných zložiek k politicko-administratívne stupňu. Ministerstvo vnútra vykazuje negatívne skóre, kedy celková nedôvera (35,3%) prevyšuje mieru dôvery (31,6%). Tento priepastný takmer 25-percentný rozdiel v dôvere medzi štátnou políciou a jej riadiacim ministerstvom naznačuje, že verejnosť prísne oddeľuje prácu radových príslušníkov v uliciach od politického manažmentu samotného rezortu.

Úplné dno dôveryhodnosti v tomto inštitucionálnom bloku obsadili slovenské súdy. Justícia je jedinou zložkou, kde sa kumulovaná nedôvera (38,6%) blíži k hranici 40% a výrazne prekonáva dôveru (26,9%). Tento údaj potvrdzuje hlbokú a chronickú krízu legitimity súdnictva, čo poukazuje na silnú skepsu verejnosti voči férovej a rovnocennej vymožitelnosti práva.

Špecifickú kategóriu tvoria ústavy pre výkon trestu odňatia slobody. S dôverou na úrovni 34,1% stoja síce nad justíciou i ministerstvom, no vyznačujú sa najvyššou mierou neistoty (vyše 16% občanov ich vôbec nevie posúdiť) a vysokým podielom neutrality. Penitenciárny systém je pre majoritnú spoločnosť fyzicky aj informačne izolovaný, a preto voči nemu občania zaujímajú najmä vlažné, nevyhranené hodnotenia.



### Dôvera v inštitúcie: Štátna polícia

Odpoveď "**rozhodne dôverujem a skôr dôverujem**" zvolilo 56,0% respondentov, pričom na hladine významnosti 0,05 štatisticky významne *častejšie*: obyvatelia Trnavského kraja (72,1%), ľudia vo veku nad 65 rokov (62,8%), obyvatelia Prešovského kraja (62,2%), obyvatelia Košického kraja (61,4%), rezidenti sídiel do 2 tisíc obyvateľov (60,4%) a ženy (60,3%), a naopak štatisticky významne *zriedkavejšie*: obyvatelia Trenčianskeho kraja (47,3%), rezidenti miest nad 100 tisíc obyvateľov (47,4%), obyvatelia Nitrianskeho kraja (49,5%), obyvatelia Banskobystrického kraja (50,3%), muži (51,5%), ľudia vo veku od 18 do 29 rokov (51,7%), obyvatelia Bratislavského kraja (52,3%) a obyvatelia Žilinského kraja (52,5%).

Odpoveď "**ani dôverujem, ani nedôverujem**" zvolilo 22,4% respondentov, pričom na hladine významnosti 0,05 štatisticky významne *častejšie*: obyvatelia Trenčianskeho kraja (29,8%), obyvatelia Žilinského kraja (29,3%), rezidenti sídiel od 2 tisíc do 10 tisíc obyvateľov (25,9%), rezidenti miest od 50 tisíc do 100 tisíc obyvateľov (25,7%) a ľudia vo veku od 30 do 49 rokov (25,3%), a naopak štatisticky významne *zriedkavejšie*: obyvatelia Košického kraja (11,8%), ľudia so základným vzdelaním (16,0%), rezidenti sídiel do 2 tisíc obyvateľov (17,1%), ľudia vo veku nad 65 rokov (18,3%), občania maďarskej národnosti (18,8%), obyvatelia Trnavského kraja (18,9%) a obyvatelia Prešovského kraja (19,1%).

Odpoveď "**skôr nedôverujem a vôbec nedôverujem**" zvolilo 20,8% respondentov, pričom na hladine významnosti 0,05 štatisticky významne *častejšie*: rezidenti miest nad 100 tisíc obyvateľov (28,1%), obyvatelia Košického kraja (25,6%), obyvatelia Nitrianskeho kraja (25,4%), občania maďarskej národnosti (24,8%), ľudia so základným vzdelaním (24,7%), obyvatelia Bratislavského kraja (24,5%), ľudia vo veku od 18 do 29 rokov (24,2%) a obyvatelia Banskobystrického kraja (24,2%), a naopak štatisticky významne *zriedkavejšie*: obyvatelia Trnavského kraja (9,0%), rezidenti miest od 50 tisíc do 100 tisíc obyvateľov (14,5%), obyvatelia Žilinského kraja (16,9%) a ľudia vo veku nad 65 rokov (18,5%).

Odpoveď "**neviem posúdiť**" zvolilo 0,8% respondentov, pričom na hladine významnosti 0,05 štatisticky významne *častejšie*: občania inej ako slovenskej alebo maďarskej národnosti (3,0%), ľudia vo veku od 18 do 29 rokov (2,2%) a obyvatelia Trenčianskeho kraja (2,1%), a naopak štatisticky významne *zriedkavejšie*: obyvatelia Prešovského kraja (0,0%), obyvatelia Trnavského kraja (0,0%), obyvatelia

Bratislavského kraja (0,0%), občania maďarskej národnosti (0,0%) a ľudia s vysokoškolským vzdelaním (0,0%).

### **Dôvera v inštitúcie: Ministerstvo vnútra**

Odpoveď "**rozhodne dôverujem a skôr dôverujem**" zvolilo 31,6% respondentov, pričom na hladine významnosti 0,05 štatisticky významne *častejšie*: obyvatelia Trnavského kraja (42,2%), ľudia vo veku nad 65 rokov (40,4%), obyvatelia Košického kraja (39,2%), občania maďarskej národnosti (37,6%), rezidenti miest od 50 tisíc do 100 tisíc obyvateľov (36,0%), rezidenti sídiel od 2 tisíc do 10 tisíc obyvateľov (35,0%) a ľudia so stredoškolským vzdelaním bez maturity (34,8%), a naopak štatisticky významne *zriedkavejšie*: obyvatelia Žilinského kraja (24,2%), ľudia s vysokoškolským vzdelaním (26,4%), ľudia vo veku od 18 do 29 rokov (27,0%), obyvatelia Banskobystrického kraja (27,1%), obyvatelia Trenčianskeho kraja (27,7%), rezidenti miest nad 100 tisíc obyvateľov (28,2%) a ľudia vo veku od 30 do 49 rokov (28,8%).

Odpoveď "**ani dôverujem, ani nedôverujem**" zvolilo 29,7% respondentov, pričom na hladine významnosti 0,05 štatisticky významne *častejšie*: obyvatelia Trenčianskeho kraja (35,5%), obyvatelia Nitrianskeho kraja (34,3%), občania maďarskej národnosti (34,2%), ľudia vo veku od 50 do 64 rokov (33,8%), rezidenti sídiel do 2 tisíc obyvateľov (33,5%), obyvatelia Trnavského kraja (33,4%) a rezidenti miest od 50 tisíc do 100 tisíc obyvateľov (33,0%), a naopak štatisticky významne *zriedkavejšie*: občania inej ako slovenskej alebo maďarskej národnosti (21,2%), obyvatelia Bratislavského kraja (22,3%), obyvatelia Prešovského kraja (24,4%), ľudia vo veku nad 65 rokov (24,9%), rezidenti sídiel od 2 tisíc do 10 tisíc obyvateľov (25,1%), ľudia so základným vzdelaním (25,3%) a rezidenti miest nad 100 tisíc obyvateľov (25,9%).

Odpoveď "**skôr nedôverujem a vôbec nedôverujem**" zvolilo 35,3% respondentov, pričom na hladine významnosti 0,05 štatisticky významne *častejšie*: obyvatelia Bratislavského kraja (46,0%), rezidenti miest nad 100 tisíc obyvateľov (43,9%), obyvatelia Prešovského kraja (40,6%), ľudia vo veku od 18 do 29 rokov (40,1%), obyvatelia Banskobystrického kraja (39,9%), ľudia s vysokoškolským vzdelaním (39,0%), obyvatelia Žilinského kraja (39,0%) a ľudia vo veku od 30 do 49 rokov (38,4%), a naopak štatisticky významne *zriedkavejšie*: obyvatelia Trnavského kraja (21,0%), rezidenti miest od 50 tisíc do 100 tisíc obyvateľov (23,6%), občania maďarskej národnosti (27,3%), obyvatelia Košického kraja (27,6%), ľudia vo veku od 50 do 64 rokov (30,9%), ľudia vo veku nad 65 rokov (31,4%) a ľudia so stredoškolským vzdelaním bez maturity (32,0%).

Odpoveď "**neviem posúdiť**" zvolilo 3,4% respondentov, pričom na hladine významnosti 0,05 štatisticky významne *častejšie*: občania inej ako slovenskej alebo maďarskej národnosti (12,1%), rezidenti miest od 50 tisíc do 100 tisíc obyvateľov (7,4%), obyvatelia Žilinského kraja (7,0%), ľudia vo veku od 18 do 29 rokov (5,3%), rezidenti miest a obcí od 10 tisíc do 50 tisíc obyvateľov (5,2%) a obyvatelia Košického kraja (4,9%), a naopak štatisticky významne *zriedkavejšie*: občania maďarskej národnosti (0,9%), obyvatelia Nitrianskeho kraja (1,3%), obyvatelia Bratislavského kraja (1,5%), obyvatelia Banskobystrického kraja (1,6%), rezidenti miest nad 100 tisíc obyvateľov (2,0%), rezidenti sídiel do 2 tisíc obyvateľov (2,0%), obyvatelia Prešovského kraja (2,3%), ľudia s vysokoškolským vzdelaním (2,3%) a ľudia vo veku od 30 do 49 rokov (2,3%).

### Dôvera v inštitúcie: Slovenské súdy

Odpoveď "**rozhodne dôverujem a skôr dôverujem**" zvolilo 26,9% respondentov, pričom na hladine významnosti 0,05 štatisticky významne *častejšie*: obyvatelia Košického kraja (37,5%), občania maďarskej národnosti (36,7%), rezidenti miest od 50 tisíc do 100 tisíc obyvateľov (34,9%), ľudia vo veku od 50 do 64 rokov (30,5%), obyvatelia Banskobystrického kraja (30,0%) a ľudia s vysokoškolským vzdelaním (29,7%), a naopak štatisticky významne *zriedkavejšie*: obyvatelia Prešovského kraja (19,3%), občania inej ako slovenskej alebo maďarskej národnosti (21,2%), ľudia vo veku od 18 do 29 rokov (21,2%), obyvatelia Nitrianskeho kraja (21,8%), ľudia so základným vzdelaním (21,9%), rezidenti miest a obcí od 10 tisíc do 50 tisíc obyvateľov (22,3%) a muži (24,3%).

Odpoveď "**ani dôverujem, ani nedôverujem**" zvolilo 31,1% respondentov, pričom na hladine významnosti 0,05 štatisticky významne *častejšie*: obyvatelia Nitrianskeho kraja (44,0%), obyvatelia Banskobystrického kraja (36,7%), rezidenti miest od 50 tisíc do 100 tisíc obyvateľov (36,0%) a rezidenti miest a obcí od 10 tisíc do 50 tisíc obyvateľov (34,2%), a naopak štatisticky významne *zriedkavejšie*: rezidenti miest nad 100 tisíc obyvateľov (23,3%), obyvatelia Košického kraja (23,9%), obyvatelia Bratislavského kraja (24,4%), ľudia so základným vzdelaním (26,5%), občania inej ako slovenskej alebo maďarskej národnosti (27,3%) a ľudia vo veku od 50 do 64 rokov (28,3%).

Odpoveď "**skôr nedôverujem a vôbec nedôverujem**" zvolilo 38,6% respondentov, pričom na hladine významnosti 0,05 štatisticky významne *častejšie*: obyvatelia Prešovského kraja (51,1%), ľudia so základným vzdelaním (49,1%), občania inej ako slovenskej alebo maďarskej národnosti (45,4%), rezidenti miest nad 100 tisíc obyvateľov (44,6%), obyvatelia Bratislavského kraja (43,1%) a muži (41,5%), a naopak štatisticky významne *zriedkavejšie*: rezidenti miest od 50 tisíc do 100 tisíc obyvateľov (25,9%), obyvatelia Banskobystrického kraja (31,7%), obyvatelia Nitrianskeho kraja (32,2%), občania maďarskej národnosti (33,3%), obyvatelia Trenčianskeho kraja (35,2%) a obyvatelia Košického kraja (35,5%).

Odpoveď "**neviem posúdiť**" zvolilo 3,4% respondentov, pričom na hladine významnosti 0,05 štatisticky významne *častejšie*: obyvatelia Trenčianskeho kraja (7,6%), občania inej ako slovenskej alebo maďarskej národnosti (6,1%), obyvatelia Žilinského kraja (5,0%) a ľudia vo veku od 18 do 29 rokov (4,8%), a naopak štatisticky významne *zriedkavejšie*: občania maďarskej národnosti (0,9%), obyvatelia Prešovského kraja (1,1%), obyvatelia Banskobystrického kraja (1,6%), ľudia s vysokoškolským vzdelaním (1,8%), obyvatelia Nitrianskeho kraja (2,0%), rezidenti sídiel od 2 tisíc do 10 tisíc obyvateľov (2,2%) a ľudia vo veku od 30 do 49 rokov (2,3%).

### Dôvera v inštitúcie: Ústavy pre výkon trestu odňatia slobody

Odpoveď "**rozhodne dôverujem a skôr dôverujem**" zvolilo 34,1% respondentov, pričom na hladine významnosti 0,05 štatisticky významne *častejšie*: rezidenti miest od 50 tisíc do 100 tisíc obyvateľov (54,5%), občania maďarskej národnosti (41,0%), obyvatelia Trnavského kraja (39,6%), obyvatelia Košického kraja (38,6%) a ľudia vo veku od 50 do 64 rokov (37,2%), a naopak štatisticky významne *zriedkavejšie*: ľudia vo veku od 18 do 29 rokov (27,1%), občania inej ako slovenskej alebo maďarskej národnosti (27,3%), rezidenti miest nad 100 tisíc obyvateľov (29,4%), obyvatelia Bratislavského kraja (29,4%), obyvatelia Trenčianskeho kraja (29,6%), rezidenti miest a obcí od 10 tisíc do 50 tisíc obyvateľov (30,1%) a rezidenti sídiel od 2 tisíc do 10 tisíc obyvateľov (30,2%).

Odpoveď "**ani dôverujem, ani nedôverujem**" zvolilo 30,9% respondentov, pričom na hladine významnosti 0,05 štatisticky významne *častejšie*: obyvatelia Nitrianskeho kraja (41,8%), občania inej

ako slovenskej alebo maďarskej národnosti (39,4%), obyvatelia Trenčianskeho kraja (35,9%), obyvatelia Prešovského kraja (35,1%), rezidenti sídiel od 2 tisíc do 10 tisíc obyvateľov (34,4%) a obyvatelia Banskobystrického kraja (34,3%), a naopak štatisticky významne *zriedkavejšie*: obyvatelia Žilinského kraja (21,1%), rezidenti miest od 50 tisíc do 100 tisíc obyvateľov (23,8%), obyvatelia Košického kraja (25,1%), obyvatelia Trnavského kraja (27,1%) a rezidenti miest nad 100 tisíc obyvateľov (28,2%).

Odpoveď "**skôr nedôverujem a vôbec nedôverujem**" zvolilo 18,7% respondentov, pričom na hladine významnosti 0,05 štatisticky významne *častejšie*: obyvatelia Bratislavského kraja (26,0%), ľudia so základným vzdelaním (24,1%), obyvatelia Košického kraja (23,8%), rezidenti miest nad 100 tisíc obyvateľov (23,3%), občania maďarskej národnosti (22,2%), rezidenti sídiel od 2 tisíc do 10 tisíc obyvateľov (22,2%), obyvatelia Banskobystrického kraja (21,3%) a občania inej ako slovenskej alebo maďarskej národnosti (21,2%), a naopak štatisticky významne *zriedkavejšie*: rezidenti miest od 50 tisíc do 100 tisíc obyvateľov (10,3%), obyvatelia Trnavského kraja (10,7%), obyvatelia Trenčianskeho kraja (14,5%), rezidenti miest a obcí od 10 tisíc do 50 tisíc obyvateľov (15,3%) a obyvatelia Prešovského kraja (16,4%).

Odpoveď "**neviem posúdiť**" zvolilo 16,3% respondentov, pričom na hladine významnosti 0,05 štatisticky významne *častejšie*: obyvatelia Žilinského kraja (28,7%), rezidenti miest a obcí od 10 tisíc do 50 tisíc obyvateľov (23,3%), obyvatelia Trnavského kraja (22,6%), ľudia vo veku od 18 do 29 rokov (21,4%), obyvatelia Trenčianskeho kraja (20,0%) a rezidenti miest nad 100 tisíc obyvateľov (19,1%), a naopak štatisticky významne *zriedkavejšie*: občania maďarskej národnosti (5,2%), obyvatelia Nitrianskeho kraja (6,4%), obyvatelia Banskobystrického kraja (10,6%), rezidenti miest od 50 tisíc do 100 tisíc obyvateľov (11,4%), občania inej ako slovenskej alebo maďarskej národnosti (12,1%), obyvatelia Košického kraja (12,5%), rezidenti sídiel do 2 tisíc obyvateľov (13,0%), rezidenti sídiel od 2 tisíc do 10 tisíc obyvateľov (13,2%), obyvatelia Prešovského kraja (13,3%) a ľudia vo veku od 50 do 64 rokov (14,2%).

### *Subjektívne hodnotenie - kvalitatívny profil štátnej polície*

Detailný rozbor názorov verejnosti k štátnej polícii odhaľuje hlboký vnútorný rozpor vo vnímaní tohto zboru. Občania nevnímajú políciu ako jednoliaty celok, ale vo svojich hodnoteniach striktné rozlišujú medzi správaním radových policajtov v priamom kontakte a celkovou systémovou či morálnou integritou inštitúcie.

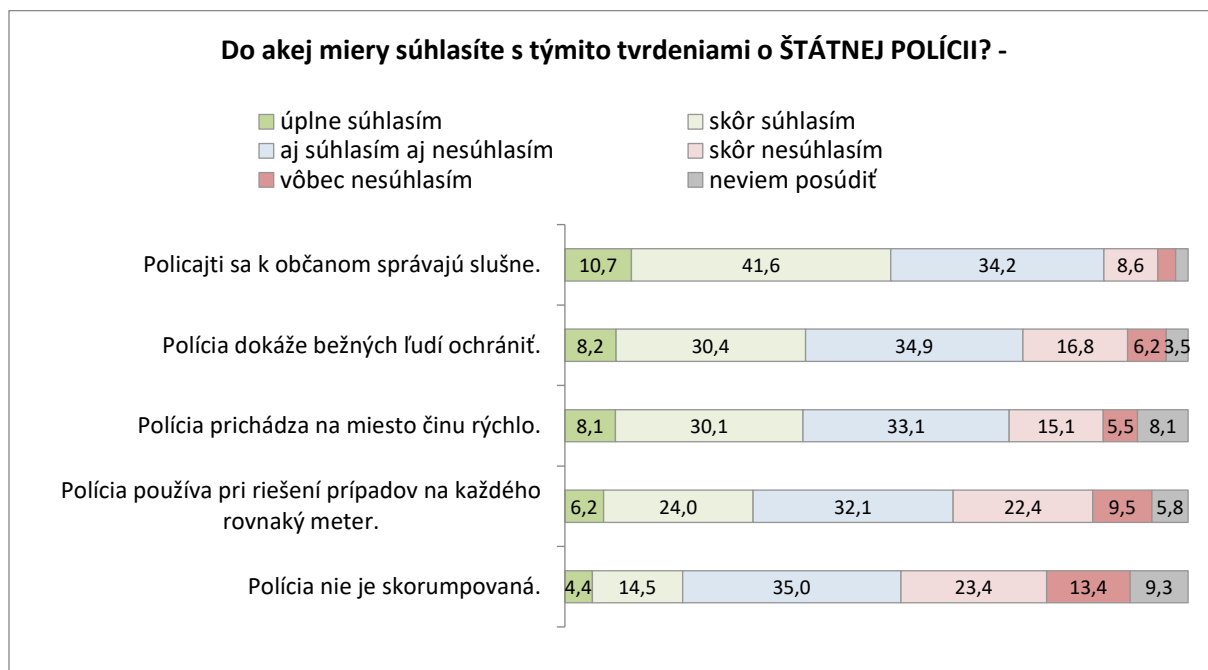
Najsilnejším pilierom legitimacy zboru sú takzvané mäkké zručnosti. Viac ako polovičná väčšina verejnosti (52,3%) hodnotí prístup policajtov k občanom ako slušný. Tento vysoký rating slušnosti je z hľadiska teórie procedurálnej spravodlivosti kľúčový – ukazuje, že policajti v teréne dokážu udržiavať rešpektujúci a primeraný sociálny kontakt.

Akonáhle sa však hodnotenie presunie k tvrdým indikátorom výkonu – teda k schopnosti ochrániť (38,6%) a rýchlosti zásahu (38,2%) – podiel pozitívnych odpovedí klesá a dominantnou sa stáva približne tretinová skupina s ambivalentným (neutrálnymi) hodnotením. Občania sú v otázke operačnej efektivity zboru opatrnejší, čo môže prameniť z obmedzenej priamej skúsenosti s krízovými situáciami, ale aj z rezervovanejšej dôvery v reálne kapacity štátu.

Skutočná kríza dôvery nastáva pri posudzovaní inštitucionálnej férovosti a morálky, kde vnímanie zboru dramaticky prepadá. Pri citlivej otázke, či polícia meria všetkým rovnakým metrom, prevážili pochybnosti nad dôverou (31,9% nesúhlasí voči 30,2% súhlasných odpovedí). Značne nízka miera inštitucionálnej prestíže sa však ukazuje v téme korupcie. O morálke zboru je presvedčených len

necelých 19% občanov, zatiaľ čo takmer 37% spoločnosti deklaruje nesúhlas, a teda priame podozrenie z prítomnosti korupčného správania.

Syntéza tejto batérie tak prináša zásadný odkaz: Slovenská verejnosť nevidí primárny problém v radovom policajtovi na ulici, ktorého považuje väčšinou za slušného, ale v samotnom systéme. Silné podozrenie z korupcie a nízka viera v rovnosť pred zákonom predstavujú tie faktory, ktoré ťahajú celkové hodnotenie polície nadol a oslabujú jej demokratickú legitimitu.



### Hodnotenie štátnej polície: Slušnosť správania

Odpoveď "úplne súhlasím a skôr súhlasím" zvolilo 52,2% respondentov, pričom na hladine významnosti 0,05 štatisticky významne *častejšie*: rezidenti miest od 50 tisíc do 100 tisíc obyvateľov (67,0%), ľudia vo veku nad 65 rokov (58,4%), obyvatelia Bratislavského kraja (57,6%) a obyvatelia Trnavského kraja (56,6%), a naopak štatisticky významne *zriedkavejšie*: obyvatelia Žilinského kraja (42,9%), ľudia vo veku od 18 do 29 rokov (45,5%), rezidenti sídiel do 2 tisíc obyvateľov (47,9%) a občania inej ako slovenskej alebo maďarskej národnosti (48,5%).

Odpoveď "aj súhlasím aj nesúhlasím" zvolilo 34,2% respondentov, pričom na hladine významnosti 0,05 štatisticky významne *častejšie*: obyvatelia Banskobystrického kraja (40,3%), občania inej ako slovenskej alebo maďarskej národnosti (39,4%), občania maďarskej národnosti (37,6%), obyvatelia Nitrianskeho kraja (37,4%), rezidenti sídiel od 2 tisíc do 10 tisíc obyvateľov (37,3%) a obyvatelia Žilinského kraja (37,2%), a naopak štatisticky významne *zriedkavejšie*: rezidenti miest od 50 tisíc do 100 tisíc obyvateľov (23,6%), obyvatelia Prešovského kraja (27,8%), ľudia so základným vzdelaním (30,1%), ľudia vo veku nad 65 rokov (31,0%) a obyvatelia Košického kraja (31,4%).

Odpoveď "skôr nesúhlasím a vôbec nesúhlasím" zvolilo 11,6% respondentov, pričom na hladine významnosti 0,05 štatisticky významne *častejšie*: obyvatelia Košického kraja (17,9%), obyvatelia Prešovského kraja (16,8%), ľudia vo veku od 18 do 29 rokov (16,6%), rezidenti sídiel do 2 tisíc obyvateľov (16,4%), ľudia so základným vzdelaním (16,0%) a obyvatelia Žilinského kraja (13,6%), a naopak štatisticky významne *zriedkavejšie*: obyvatelia Bratislavského kraja (5,3%), rezidenti miest od 50 tisíc do 100 tisíc obyvateľov (7,2%), občania maďarskej národnosti (7,7%), obyvatelia Trnavského kraja (8,2%),

obyvatelia Trenčianskeho kraja (8,3%), obyvatelia Nitrianskeho kraja (9,0%), ľudia vo veku nad 65 rokov (9,0%), občania inej ako slovenskej alebo maďarskej národnosti (9,1%), rezidenti miest a obcí od 10 tisíc do 50 tisíc obyvateľov (9,4%), ľudia s vysokoškolským vzdelaním (9,6%), obyvatelia Banskobystrického kraja (9,7%) a rezidenti miest nad 100 tisíc obyvateľov (9,8%).

Odpoveď "**neviem posúdiť**" zvolilo 2,0% respondentov, pričom na hladine významnosti 0,05 štatisticky významne *častejšie*: obyvatelia Žilinského kraja (6,3%), obyvatelia Bratislavského kraja (4,5%), rezidenti miest nad 100 tisíc obyvateľov (4,2%) a občania inej ako slovenskej alebo maďarskej národnosti (3,0%), a naopak štatisticky významne *zriedkavejšie*: obyvatelia Košického kraja (0,0%), obyvatelia Banskobystrického kraja (0,0%), obyvatelia Trnavského kraja (0,0%), občania maďarskej národnosti (0,0%), ľudia so základným vzdelaním (0,0%), obyvatelia Nitrianskeho kraja (0,7%), ľudia so stredoškolským vzdelaním bez maturity (1,0%) a obyvatelia Prešovského kraja (1,2%).

### **Hodnotenie štátnej polície: Rovnosť prístupu**

Odpoveď "**úplne súhlasím a skôr súhlasím**" zvolilo 30,2% respondentov, pričom na hladine významnosti 0,05 štatisticky významne *častejšie*: rezidenti miest od 50 tisíc do 100 tisíc obyvateľov (41,1%) a ľudia vo veku nad 65 rokov (40,2%), a naopak štatisticky významne *zriedkavejšie*: ľudia vo veku od 18 do 29 rokov (22,8%) a obyvatelia Žilinského kraja (26,1%).

Odpoveď "**aj súhlasím aj nesúhlasím**" zvolilo 32,1% respondentov, pričom na hladine významnosti 0,05 štatisticky významne *častejšie*: obyvatelia Banskobystrického kraja (42,6%), občania maďarskej národnosti (40,5%), obyvatelia Trenčianskeho kraja (37,6%), občania inej ako slovenskej alebo maďarskej národnosti (36,4%) a rezidenti miest a obcí od 10 tisíc do 50 tisíc obyvateľov (35,0%), a naopak štatisticky významne *zriedkavejšie*: obyvatelia Košického kraja (24,7%), ľudia s vysokoškolským vzdelaním (27,9%), obyvatelia Bratislavského kraja (28,1%), ľudia vo veku nad 65 rokov (28,3%) a obyvatelia Žilinského kraja (29,1%).

Odpoveď "**skôr nesúhlasím a vôbec nesúhlasím**" zvolilo 31,9% respondentov, pričom na hladine významnosti 0,05 štatisticky významne *častejšie*: ľudia vo veku od 18 do 29 rokov (39,3%), obyvatelia Trnavského kraja (37,7%), obyvatelia Košického kraja (36,8%), ľudia so základným vzdelaním (35,2%) a rezidenti sídiel od 2 tisíc do 10 tisíc obyvateľov (34,8%), a naopak štatisticky významne *zriedkavejšie*: obyvatelia Banskobystrického kraja (21,4%), rezidenti miest od 50 tisíc do 100 tisíc obyvateľov (24,7%), občania inej ako slovenskej alebo maďarskej národnosti (27,3%), ľudia vo veku nad 65 rokov (27,4%) a obyvatelia Trenčianskeho kraja (27,8%).

Odpoveď "**neviem posúdiť**" zvolilo 5,8% respondentov, pričom na hladine významnosti 0,05 štatisticky významne *častejšie*: obyvatelia Žilinského kraja (13,8%), rezidenti miest nad 100 tisíc obyvateľov (9,7%), ľudia s vysokoškolským vzdelaním (9,4%), obyvatelia Bratislavského kraja (9,0%), ľudia vo veku od 18 do 29 rokov (8,0%) a ženy (7,4%), a naopak štatisticky významne *zriedkavejšie*: občania maďarskej národnosti (0,0%), obyvatelia Prešovského kraja (1,7%), obyvatelia Trnavského kraja (1,7%), ľudia so základným vzdelaním (2,7%), obyvatelia Nitrianskeho kraja (2,9%), ľudia so stredoškolským vzdelaním bez maturity (3,2%), obyvatelia Banskobystrického kraja (3,3%), ľudia vo veku nad 65 rokov (4,1%), muži (4,2%), rezidenti miest od 50 tisíc do 100 tisíc obyvateľov (4,3%) a rezidenti sídiel do 2 tisíc obyvateľov (4,3%).

### Hodnotenie štátnej polície: Rýchlosť reakcie

Odpoveď "**úplne súhlasím a skôr súhlasím**" zvolilo 38,2% respondentov, pričom na hladine významnosti 0,05 štatisticky významne *častejšie*: rezidenti miest od 50 tisíc do 100 tisíc obyvateľov (62,7%), ľudia vo veku nad 65 rokov (46,0%), obyvatelia Trnavského kraja (45,8%), občania maďarskej národnosti (43,6%), rezidenti miest a obcí od 10 tisíc do 50 tisíc obyvateľov (42,9%) a obyvatelia Nitrianskeho kraja (41,3%), a naopak štatisticky významne *zriedkavejšie*: obyvatelia Žilinského kraja (31,6%), rezidenti sídiel od 2 tisíc do 10 tisíc obyvateľov (31,8%), obyvatelia Košického kraja (32,8%), ľudia vo veku od 18 do 29 rokov (32,8%), občania inej ako slovenskej alebo maďarskej národnosti (33,4%), rezidenti sídiel do 2 tisíc obyvateľov (33,9%) a rezidenti miest nad 100 tisíc obyvateľov (34,8%).

Odpoveď "**aj súhlasím aj nesúhlasím**" zvolilo 33,1% respondentov, pričom na hladine významnosti 0,05 štatisticky významne *častejšie*: občania inej ako slovenskej alebo maďarskej národnosti (42,4%), občania maďarskej národnosti (41,0%), obyvatelia Nitrianskeho kraja (41,0%), obyvatelia Trenčianskeho kraja (38,0%), rezidenti sídiel do 2 tisíc obyvateľov (37,8%), obyvatelia Banskobystrického kraja (37,6%) a rezidenti sídiel od 2 tisíc do 10 tisíc obyvateľov (36,7%), a naopak štatisticky významne *zriedkavejšie*: rezidenti miest od 50 tisíc do 100 tisíc obyvateľov (17,5%), rezidenti miest nad 100 tisíc obyvateľov (27,3%), obyvatelia Bratislavského kraja (27,5%), ľudia vo veku nad 65 rokov (27,5%), ľudia so základným vzdelaním (28,5%), obyvatelia Košického kraja (28,6%) a obyvatelia Prešovského kraja (29,6%).

Odpoveď "**skôr nesúhlasím a vôbec nesúhlasím**" zvolilo 20,6% respondentov, pričom na hladine významnosti 0,05 štatisticky významne *častejšie*: obyvatelia Košického kraja (31,6%), obyvatelia Prešovského kraja (26,8%), ľudia so základným vzdelaním (25,4%), rezidenti miest nad 100 tisíc obyvateľov (24,2%) a rezidenti sídiel od 2 tisíc do 10 tisíc obyvateľov (23,8%), a naopak štatisticky významne *zriedkavejšie*: obyvatelia Trenčianskeho kraja (12,4%), občania maďarskej národnosti (12,8%), rezidenti miest od 50 tisíc do 100 tisíc obyvateľov (13,5%), obyvatelia Banskobystrického kraja (14,6%), obyvatelia Nitrianskeho kraja (14,8%) a rezidenti miest a obcí od 10 tisíc do 50 tisíc obyvateľov (15,8%).

Odpoveď "**neviem posúdiť**" zvolilo 8,1% respondentov, pričom na hladine významnosti 0,05 štatisticky významne *častejšie*: obyvatelia Žilinského kraja (15,0%), rezidenti miest nad 100 tisíc obyvateľov (13,7%), obyvatelia Bratislavského kraja (12,8%), ľudia s vysokoškolským vzdelaním (10,8%) a obyvatelia Trenčianskeho kraja (10,3%), a naopak štatisticky významne *zriedkavejšie*: obyvatelia Trnavského kraja (2,5%), občania maďarskej národnosti (2,6%), obyvatelia Nitrianskeho kraja (2,9%), občania inej ako slovenskej alebo maďarskej národnosti (3,0%), obyvatelia Prešovského kraja (4,6%), ľudia so stredoškolským vzdelaním bez maturity (4,9%), rezidenti sídiel do 2 tisíc obyvateľov (5,8%) a rezidenti miest od 50 tisíc do 100 tisíc obyvateľov (6,3%).

### Hodnotenie štátnej polície: Schopnosť ochrany

Odpoveď "**úplne súhlasím a skôr súhlasím**" zvolilo 38,6% respondentov, pričom na hladine významnosti 0,05 štatisticky významne *častejšie*: obyvatelia Bratislavského kraja (50,2%), ľudia so základným vzdelaním (48,6%), rezidenti miest od 50 tisíc do 100 tisíc obyvateľov (47,4%), ľudia vo veku nad 65 rokov (45,7%), rezidenti miest nad 100 tisíc obyvateľov (43,9%), občania maďarskej národnosti (42,7%), rezidenti miest a obcí od 10 tisíc do 50 tisíc obyvateľov (42,7%), obyvatelia Trnavského kraja (42,3%) a obyvatelia Košického kraja (41,8%), a naopak štatisticky významne *zriedkavejšie*: obyvatelia Žilinského kraja (27,9%), rezidenti sídiel do 2 tisíc obyvateľov (32,7%), ľudia vo veku od 18 do 29 rokov (33,0%), ľudia s vysokoškolským vzdelaním (35,5%), obyvatelia Banskobystrického kraja (35,6%), ľudia

so stredoškolským vzdelaním s maturitou (35,7%) a rezidenti sídiel od 2 tisíc do 10 tisíc obyvateľov (35,8%).

Odpoveď "**aj súhlasím aj nesúhlasím**" zvolilo 34,9% respondentov, pričom na hladine významnosti 0,05 štatisticky významne *častejšie*: obyvatelia Banskobystrického kraja (41,9%), obyvatelia Trenčianskeho kraja (41,4%) a obyvatelia Trnavského kraja (41,3%), a naopak štatisticky významne *zriedkavejšie*: ľudia so základným vzdelaním (22,7%), obyvatelia Košického kraja (25,4%), obyvatelia Bratislavského kraja (27,2%), rezidenti miest nad 100 tisíc obyvateľov (29,3%), ľudia vo veku nad 65 rokov (30,5%) a obyvatelia Prešovského kraja (31,4%).

Odpoveď "**skôr nesúhlasím a vôbec nesúhlasím**" zvolilo 23,0% respondentov, pričom na hladine významnosti 0,05 štatisticky významne *častejšie*: obyvatelia Košického kraja (31,6%), obyvatelia Prešovského kraja (29,1%), rezidenti sídiel do 2 tisíc obyvateľov (28,5%), ľudia so základným vzdelaním (27,4%), ľudia vo veku od 18 do 29 rokov (26,6%) a obyvatelia Žilinského kraja (26,0%), a naopak štatisticky významne *zriedkavejšie*: rezidenti miest od 50 tisíc do 100 tisíc obyvateľov (15,4%), obyvatelia Trnavského kraja (15,5%), obyvatelia Trenčianskeho kraja (17,2%), obyvatelia Bratislavského kraja (17,3%), občania inej ako slovenskej alebo maďarskej národnosti (18,2%), rezidenti miest a obcí od 10 tisíc do 50 tisíc obyvateľov (18,3%), obyvatelia Banskobystrického kraja (18,4%), ľudia so stredoškolským vzdelaním bez maturity (20,1%) a občania maďarskej národnosti (20,5%).

Odpoveď "**neviem posúdiť**" zvolilo 3,5% respondentov, pričom na hladine významnosti 0,05 štatisticky významne *častejšie*: obyvatelia Žilinského kraja (8,9%), občania inej ako slovenskej alebo maďarskej národnosti (6,0%), obyvatelia Bratislavského kraja (5,3%), rezidenti sídiel od 2 tisíc do 10 tisíc obyvateľov (4,8%) a rezidenti miest nad 100 tisíc obyvateľov (4,8%), a naopak štatisticky významne *zriedkavejšie*: občania maďarskej národnosti (0,0%), obyvatelia Trnavského kraja (0,9%), obyvatelia Košického kraja (1,2%), ľudia so základným vzdelaním (1,3%), obyvatelia Nitrianskeho kraja (1,4%), rezidenti sídiel do 2 tisíc obyvateľov (1,7%), obyvatelia Prešovského kraja (1,7%) a rezidenti miest od 50 tisíc do 100 tisíc obyvateľov (2,2%).

### **Hodnotenie štátnej polície: Integrita a nekorumpovateľnosť**

Odpoveď "**úplne súhlasím a skôr súhlasím**" zvolilo 18,9% respondentov, pričom na hladine významnosti 0,05 štatisticky významne *častejšie*: ľudia so základným vzdelaním (26,5%), ľudia vo veku nad 65 rokov (24,5%), obyvatelia Košického kraja (23,7%), obyvatelia Prešovského kraja (23,4%) a rezidenti sídiel do 2 tisíc obyvateľov (23,1%), a naopak štatisticky významne *zriedkavejšie*: obyvatelia Trenčianskeho kraja (10,3%), rezidenti miest nad 100 tisíc obyvateľov (13,9%), rezidenti miest od 50 tisíc do 100 tisíc obyvateľov (15,4%), ľudia vo veku od 30 do 49 rokov (15,7%), rezidenti sídiel od 2 tisíc do 10 tisíc obyvateľov (15,8%) a ľudia s vysokoškolským vzdelaním (16,5%).

Odpoveď "**aj súhlasím aj nesúhlasím**" zvolilo 35,0% respondentov, pričom na hladine významnosti 0,05 štatisticky významne *častejšie*: občania inej ako slovenskej alebo maďarskej národnosti (45,5%), obyvatelia Banskobystrického kraja (45,2%), obyvatelia Trenčianskeho kraja (43,5%), obyvatelia Trnavského kraja (42,4%), rezidenti miest a obcí od 10 tisíc do 50 tisíc obyvateľov (39,0%), ľudia so stredoškolským vzdelaním bez maturity (38,4%) a ženy (37,9%), a naopak štatisticky významne *zriedkavejšie*: obyvatelia Košického kraja (23,0%), obyvatelia Žilinského kraja (27,3%), ľudia vo veku od 18 do 29 rokov (30,0%), ľudia s vysokoškolským vzdelaním (30,8%), ľudia so základným vzdelaním (31,0%), rezidenti sídiel do 2 tisíc obyvateľov (31,6%) a muži (32,0%).

Odpoveď "**skôr nesúhlasím a vôbec nesúhlasím**" zvolilo 36,8% respondentov, pričom na hladine významnosti 0,05 štatisticky významne *častejšie*: ľudia s vysokoškolským vzdelaním (41,9%), obyvatelia Košického kraja (41,9%), muži (41,2%), ľudia vo veku od 18 do 29 rokov (41,1%), rezidenti miest od 50 tisíc do 100 tisíc obyvateľov (41,1%), rezidenti miest nad 100 tisíc obyvateľov (40,7%) a občania maďarskej národnosti (40,2%), a naopak štatisticky významne *zriedkavejšie*: občania inej ako slovenskej alebo maďarskej národnosti (24,2%), obyvatelia Banskobystrického kraja (28,8%), rezidenti miest a obcí od 10 tisíc do 50 tisíc obyvateľov (31,7%), ľudia vo veku nad 65 rokov (32,4%), ženy (32,6%) a ľudia so stredoškolským vzdelaním bez maturity (33,5%).

Odpoveď "**neviem posúdiť**" zvolilo 9,3% respondentov, pričom na hladine významnosti 0,05 štatisticky významne *častejšie*: obyvatelia Žilinského kraja (18,8%), rezidenti sídiel od 2 tisíc do 10 tisíc obyvateľov (12,6%), občania inej ako slovenskej alebo maďarskej národnosti (12,1%), obyvatelia Košického kraja (11,4%) a rezidenti miest nad 100 tisíc obyvateľov (11,1%), a naopak štatisticky významne *zriedkavejšie*: obyvatelia Trnavského kraja (2,5%), obyvatelia Prešovského kraja (5,2%), rezidenti sídiel do 2 tisíc obyvateľov (6,5%) a obyvatelia Nitrianskeho kraja (7,4%).

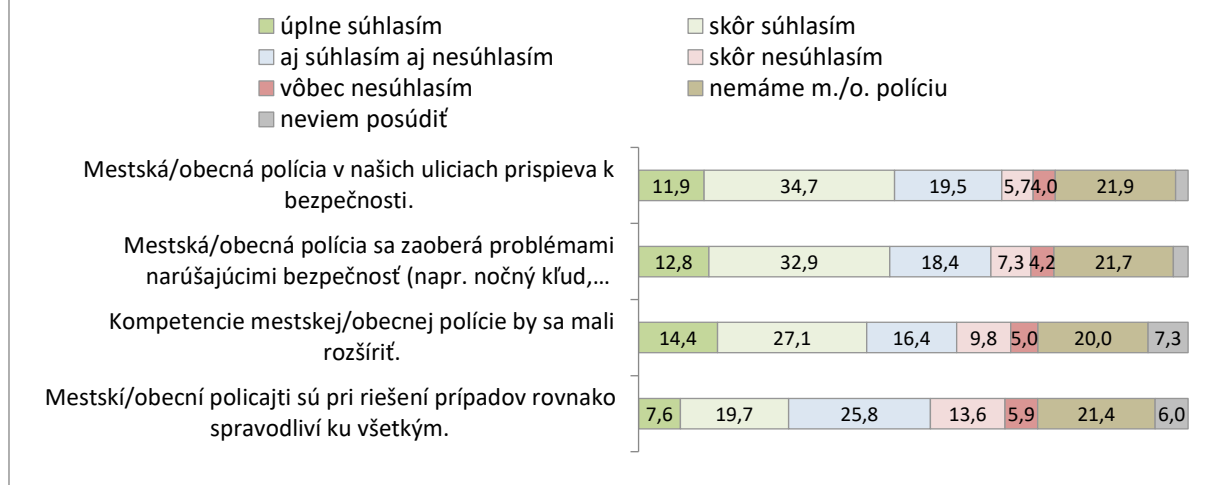
### *Profil lokálnej polície – subjektívne hodnotenie*

Hodnotenie mestských a obecných polícií je špecifické tým, že viac ako pätina populácie (približne 21 až 22%) takýto útvar vo svojom bydlisku nemá, čím sa reálna základňa pre posudzovanie zužuje. Pri zohľadnení tohto štrukturálneho faktu však dáta ukazujú, že lokálne poriadkové zložky si u občanov, ktorí s nimi prichádzajú do styku, vybudovali mimoriadne silný a pozitívny profil v oblasti komunitnej bezpečnosti.

Ich primárna misia zameraná na viditeľnú prítomnosť a riešenie každodenného neporiadku sa ukazuje ako vysoko úspešná. Takmer polovica z celkovej vzorky (46,6%) je presvedčená, že tieto hliadky reálne prispievajú k bezpečnosti v uliciach. V plnom súlade s teóriou rozbitých okien verejnosť vysoko oceňuje aj ich schopnosť dostatočne sa zaoberať rušením nočného klľudu či inými prejavmi lokálneho neporiadku, čo kladne hodnotí 45,7% respondentov. Táto vysoká spokojnosť s ich prevádzkou v teréne sa priamo pretavuje do verejného dopytu po posilnení ich postavenia. S rozšírením kompetencií pre mestské a obecné polície súhlasí úhrne 41,5% občanov, zatiaľ čo odporcov tohto kroku je iba 14,8%. Tento údaj naznačuje silnú inklináciu spoločnosti po decentralizácii bezpečnosti a prenose väčšej zodpovednosti na úroveň samospráv.

Navzdory vysokej operačnej efektívnosti však lokálna polícia naráža na rovnakú systémovú bariéru ako celoštátny zbor, a tou je vnímaná férovosť. Otázka spravodlivého a rovného prístupu ku všetkým občanom dopadla v rámci tejto batérie suverénne najhoršie. Rovnaký meter vidí len 27,3% opýtaných, kým 19,5% deklaruje priamy nesúhlas a silná skupina 25,8% si udržiava odstup cez ambivalentné hodnotenie. V prostredí úzko previazaných lokálnych komunit, kde sa obyvatelia navzájom poznajú, je riziko vnímaného rodinkárstva, protekcionizmu či selektívneho uplatňovania pravidiel mimoriadne vysoké. Ide o najslabší článok inak dobre fungujúceho komunitného spôsobu ochrany verejného poriadku.

### Do akej miery súhlasíte s týmito tvrdeniami o Vašej MESTSKEJ ALEBO OBECNEJ POLÍCII? -



#### Hodnotenie mestskej/obecnej polície: Príspevok k bezpečnosti

Odpoveď "**úplne súhlasím a skôr súhlasím**" zvolilo 46,6% respondentov, pričom na hladine významnosti 0,05 štatisticky významne *častejšie*: rezidenti miest od 50 tisíc do 100 tisíc obyvateľov (71,1%), rezidenti miest a obcí od 10 tisíc do 50 tisíc obyvateľov (62,3%), obyvatelia Bratislavského kraja (58,5%), rezidenti miest nad 100 tisíc obyvateľov (57,5%), občania inej ako slovenskej alebo maďarskej národnosti (54,5%), ľudia s vysokoškolským vzdelaním (52,1%) a obyvatelia Košického kraja (51,6%), a naopak štatisticky významne *zriedkavejšie*: rezidenti sídiel do 2 tisíc obyvateľov (25,3%), občania maďarskej národnosti (37,6%), obyvatelia Žilinského kraja (37,8%), obyvatelia Trnavského kraja (39,4%), obyvatelia Trenčianskeho kraja (42,1%), rezidenti sídiel od 2 tisíc do 10 tisíc obyvateľov (42,2%) a ľudia so stredoškolským vzdelaním s maturitou (42,8%).

Odpoveď "**aj súhlasím aj nesúhlasím**" zvolilo 19,5% respondentov, pričom na hladine významnosti 0,05 štatisticky významne *častejšie*: obyvatelia Banskobystrického kraja (30,2%), rezidenti miest nad 100 tisíc obyvateľov (26,9%), obyvatelia Bratislavského kraja (25,7%), rezidenti sídiel od 2 tisíc do 10 tisíc obyvateľov (25,1%), ľudia vo veku od 50 do 64 rokov (22,7%) a obyvatelia Žilinského kraja (22,3%), a naopak štatisticky významne *zriedkavejšie*: obyvatelia Prešovského kraja (9,2%), rezidenti sídiel do 2 tisíc obyvateľov (11,5%), občania inej ako slovenskej alebo maďarskej národnosti (15,2%), rezidenti miest od 50 tisíc do 100 tisíc obyvateľov (16,4%), obyvatelia Trenčianskeho kraja (16,5%) a ľudia so stredoškolským vzdelaním bez maturity (16,9%).

Odpoveď "**skôr nesúhlasím a vôbec nesúhlasím**" zvolilo 9,7% respondentov, pričom na hladine významnosti 0,05 štatisticky významne *častejšie*: ľudia vo veku od 18 do 29 rokov (16,2%), obyvatelia Bratislavského kraja (14,3%), rezidenti miest nad 100 tisíc obyvateľov (13,4%), obyvatelia Košického kraja (13,3%), občania inej ako slovenskej alebo maďarskej národnosti (12,1%), muži (12,0%) a obyvatelia Prešovského kraja (11,7%), a naopak štatisticky významne *zriedkavejšie*: občania maďarskej národnosti (3,4%), obyvatelia Banskobystrického kraja (4,1%), obyvatelia Nitrianskeho kraja (4,1%), rezidenti sídiel do 2 tisíc obyvateľov (5,7%), ľudia vo veku od 50 do 64 rokov (6,1%) a ženy (7,5%).

Odpoveď "**nemáme m./o. políciu**" zvolilo 21,9% respondentov, pričom na hladine významnosti 0,05 štatisticky významne *častejšie*: rezidenti sídiel do 2 tisíc obyvateľov (53,8%), občania maďarskej národnosti (36,8%), obyvatelia Trnavského kraja (32,9%), obyvatelia Trenčianskeho kraja (29,6%), obyvatelia Prešovského kraja (29,4%), obyvatelia Nitrianskeho kraja (27,9%) a ľudia so stredoškolským

vzdelaním s maturitou (25,8%), a naopak štatisticky významne *zriedkavejšie*: rezidenti miest od 50 tisíc do 100 tisíc obyvateľov (0,0%), rezidenti miest nad 100 tisíc obyvateľov (1,4%), obyvatelia Bratislavského kraja (1,5%), rezidenti miest a obcí od 10 tisíc do 50 tisíc obyvateľov (3,7%), občania inej ako slovenskej alebo maďarskej národnosti (9,1%), obyvatelia Banskobystrického kraja (14,4%), ľudia s vysokoškolským vzdelaním (15,5%), obyvatelia Košického kraja (15,9%) a ľudia vo veku od 18 do 29 rokov (17,6%).

Odpoveď "**neviem posúdiť**" zvolilo 2,3% respondentov, pričom na hladine významnosti 0,05 štatisticky významne *častejšie*: občania inej ako slovenskej alebo maďarskej národnosti (9,1%), obyvatelia Žilinského kraja (7,7%), obyvatelia Banskobystrického kraja (5,6%) a rezidenti sídiel do 2 tisíc obyvateľov (3,7%), a naopak štatisticky významne *zriedkavejšie*: obyvatelia Nitrianskeho kraja (0,0%), obyvatelia Trnavského kraja (0,0%), obyvatelia Prešovského kraja (0,6%), rezidenti miest nad 100 tisíc obyvateľov (0,8%), ľudia so základným vzdelaním (1,2%) a rezidenti sídiel od 2 tisíc do 10 tisíc obyvateľov (1,5%).

### **Hodnotenie mestskej/obecnej polície: Riešenie lokálnych problémov**

Odpoveď "**úplne súhlasím a skôr súhlasím**" zvolilo 45,7% respondentov, pričom na hladine významnosti 0,05 štatisticky významne *častejšie*: rezidenti miest od 50 tisíc do 100 tisíc obyvateľov (62,7%), rezidenti miest a obcí od 10 tisíc do 50 tisíc obyvateľov (61,5%), rezidenti miest nad 100 tisíc obyvateľov (57,6%), obyvatelia Bratislavského kraja (55,4%), obyvatelia Košického kraja (52,6%), ľudia s vysokoškolským vzdelaním (49,8%) a ľudia vo veku od 50 do 64 rokov (49,1%), a naopak štatisticky významne *zriedkavejšie*: rezidenti sídiel do 2 tisíc obyvateľov (26,0%), obyvatelia Žilinského kraja (36,6%), obyvatelia Prešovského kraja (40,2%), rezidenti sídiel od 2 tisíc do 10 tisíc obyvateľov (40,9%) a ľudia vo veku od 18 do 29 rokov (42,3%).

Odpoveď "**aj súhlasím aj nesúhlasím**" zvolilo 18,4% respondentov, pričom na hladine významnosti 0,05 štatisticky významne *častejšie*: obyvatelia Banskobystrického kraja (27,6%), rezidenti miest nad 100 tisíc obyvateľov (24,3%), občania inej ako slovenskej alebo maďarskej národnosti (24,2%), obyvatelia Bratislavského kraja (23,9%), rezidenti sídiel od 2 tisíc do 10 tisíc obyvateľov (22,8%), rezidenti miest od 50 tisíc do 100 tisíc obyvateľov (21,7%) a ľudia vo veku od 18 do 29 rokov (21,3%), a naopak štatisticky významne *zriedkavejšie*: rezidenti sídiel do 2 tisíc obyvateľov (9,8%), občania maďarskej národnosti (10,3%), obyvatelia Trnavského kraja (14,1%), ľudia vo veku nad 65 rokov (14,1%), ľudia so základným vzdelaním (14,7%), obyvatelia Trenčianskeho kraja (15,3%) a obyvatelia Prešovského kraja (15,6%).

Odpoveď "**skôr nesúhlasím a vôbec nesúhlasím**" zvolilo 11,5% respondentov, pričom na hladine významnosti 0,05 štatisticky významne *častejšie*: obyvatelia Bratislavského kraja (17,0%), obyvatelia Žilinského kraja (16,1%), ľudia vo veku od 18 do 29 rokov (15,6%), rezidenti miest nad 100 tisíc obyvateľov (15,3%), občania inej ako slovenskej alebo maďarskej národnosti (15,1%), rezidenti sídiel od 2 tisíc do 10 tisíc obyvateľov (15,0%), obyvatelia Prešovského kraja (14,7%) a ľudia so základným vzdelaním (13,5%), a naopak štatisticky významne *zriedkavejšie*: obyvatelia Banskobystrického kraja (4,9%), občania maďarskej národnosti (5,1%), rezidenti sídiel do 2 tisíc obyvateľov (6,0%), obyvatelia Nitrianskeho kraja (6,2%), obyvatelia Trenčianskeho kraja (7,6%), ľudia vo veku od 50 do 64 rokov (8,1%), obyvatelia Trnavského kraja (9,3%) a ženy (9,7%).

Odpoveď "**nemáme m./o. políciu**" zvolilo 21,7% respondentov, pričom na hladine významnosti 0,05 štatisticky významne *častejšie*: rezidenti sídiel do 2 tisíc obyvateľov (53,6%), občania maďarskej národnosti (35,9%), obyvatelia Trnavského kraja (32,9%), obyvatelia Trenčianskeho kraja (29,8%), obyvatelia Prešovského kraja (28,9%), obyvatelia Nitrianskeho kraja (26,6%) a ľudia so stredoškolským

vzdelaním s maturitou (25,2%), a naopak štatisticky významne *zriedkavejšie*: rezidenti miest od 50 tisíc do 100 tisíc obyvateľov (0,0%), rezidenti miest nad 100 tisíc obyvateľov (0,7%), obyvatelia Bratislavského kraja (1,5%), rezidenti miest a obcí od 10 tisíc do 50 tisíc obyvateľov (3,7%), občania inej ako slovenskej alebo maďarskej národnosti (9,1%), obyvatelia Banskobystrického kraja (14,6%), obyvatelia Košického kraja (15,3%), ľudia s vysokoškolským vzdelaním (15,9%) a ľudia vo veku od 18 do 29 rokov (17,6%).

Odpoveď "**neviem posúdiť**" zvolilo 2,7% respondentov, pričom na hladine významnosti 0,05 štatisticky významne *častejšie*: obyvatelia Žilinského kraja (7,0%), občania inej ako slovenskej alebo maďarskej národnosti (6,1%), obyvatelia Banskobystrického kraja (5,6%) a rezidenti sídiel do 2 tisíc obyvateľov (4,6%), a naopak štatisticky významne *zriedkavejšie*: obyvatelia Trnavského kraja (0,0%), obyvatelia Prešovského kraja (0,6%), obyvatelia Košického kraja (1,2%), obyvatelia Nitrianskeho kraja (1,3%), rezidenti sídiel od 2 tisíc do 10 tisíc obyvateľov (1,4%), ľudia so základným vzdelaním (1,4%), občania maďarskej národnosti (1,7%) a ľudia vo veku od 50 do 64 rokov (1,7%).

### **Hodnotenie mestskej/obecnej polície: Rovnosť prístupu**

Odpoveď "**úplne súhlasím a skôr súhlasím**" zvolilo 27,2% respondentov, pričom na hladine významnosti 0,05 štatisticky významne *častejšie*: rezidenti miest a obcí od 10 tisíc do 50 tisíc obyvateľov (37,1%), rezidenti miest od 50 tisíc do 100 tisíc obyvateľov (36,1%), obyvatelia Banskobystrického kraja (33,4%), obyvatelia Košického kraja (33,1%), obyvatelia Nitrianskeho kraja (31,2%) a obyvatelia Bratislavského kraja (30,9%), a naopak štatisticky významne *zriedkavejšie*: rezidenti sídiel do 2 tisíc obyvateľov (13,3%), obyvatelia Trnavského kraja (16,5%), obyvatelia Žilinského kraja (22,9%), obyvatelia Trenčianskeho kraja (23,5%), ľudia vo veku od 18 do 29 rokov (23,6%) a občania inej ako slovenskej alebo maďarskej národnosti (24,2%).

Odpoveď "**aj súhlasím aj nesúhlasím**" zvolilo 25,8% respondentov, pričom na hladine významnosti 0,05 štatisticky významne *častejšie*: občania inej ako slovenskej alebo maďarskej národnosti (42,4%), rezidenti miest nad 100 tisíc obyvateľov (40,3%), rezidenti miest od 50 tisíc do 100 tisíc obyvateľov (36,0%), obyvatelia Bratislavského kraja (35,1%), obyvatelia Banskobystrického kraja (34,5%), rezidenti miest a obcí od 10 tisíc do 50 tisíc obyvateľov (32,8%), ľudia so základným vzdelaním (32,3%) a ľudia s vysokoškolským vzdelaním (30,0%), a naopak štatisticky významne *zriedkavejšie*: rezidenti sídiel do 2 tisíc obyvateľov (13,8%), obyvatelia Žilinského kraja (18,0%), obyvatelia Prešovského kraja (20,9%), rezidenti sídiel od 2 tisíc do 10 tisíc obyvateľov (22,1%), ľudia so stredoškolským vzdelaním s maturitou (22,1%) a obyvatelia Nitrianskeho kraja (23,3%).

Odpoveď "**skôr nesúhlasím a vôbec nesúhlasím**" zvolilo 19,6% respondentov, pričom na hladine významnosti 0,05 štatisticky významne *častejšie*: ľudia vo veku od 18 do 29 rokov (24,8%), rezidenti sídiel od 2 tisíc do 10 tisíc obyvateľov (24,1%), obyvatelia Bratislavského kraja (23,6%), obyvatelia Prešovského kraja (23,3%) a muži (22,0%), a naopak štatisticky významne *zriedkavejšie*: občania maďarskej národnosti (7,7%), obyvatelia Banskobystrického kraja (10,5%), ľudia so základným vzdelaním (14,7%), rezidenti sídiel do 2 tisíc obyvateľov (15,4%), obyvatelia Nitrianskeho kraja (15,6%), ľudia vo veku nad 65 rokov (16,1%), obyvatelia Trenčianskeho kraja (16,6%) a ženy (17,2%).

Odpoveď "**nemáme m./o. políciu**" zvolilo 21,4% respondentov, pričom na hladine významnosti 0,05 štatisticky významne *častejšie*: rezidenti sídiel do 2 tisíc obyvateľov (52,6%), občania maďarskej národnosti (37,6%), obyvatelia Trnavského kraja (32,9%), obyvatelia Trenčianskeho kraja (29,6%), obyvatelia Prešovského kraja (27,1%), obyvatelia Nitrianskeho kraja (27,0%) a ľudia so stredoškolským vzdelaním s maturitou (25,0%), a naopak štatisticky významne *zriedkavejšie*: rezidenti miest od 50 tisíc

do 100 tisíc obyvateľov (0,0%), rezidenti miest nad 100 tisíc obyvateľov (1,4%), obyvatelia Bratislavského kraja (1,5%), rezidenti miest a obcí od 10 tisíc do 50 tisíc obyvateľov (3,0%), občania inej ako slovenskej alebo maďarskej národnosti (6,1%), obyvatelia Banskobystrického kraja (14,4%), obyvatelia Košického kraja (15,3%), ľudia s vysokoškolským vzdelaním (15,4%) a ľudia vo veku od 18 do 29 rokov (17,8%).

Odpoveď "**neviem posúdiť**" zvolilo 6,0% respondentov, pričom na hladine významnosti 0,05 štatisticky významne *častejšie*: obyvatelia Žilinského kraja (15,1%), rezidenti miest nad 100 tisíc obyvateľov (9,7%), obyvatelia Bratislavského kraja (8,9%) a ľudia s vysokoškolským vzdelaním (7,5%), a naopak štatisticky významne *zriedkavejšie*: občania maďarskej národnosti (0,9%), obyvatelia Trnavského kraja (1,7%), obyvatelia Košického kraja (1,8%), obyvatelia Prešovského kraja (2,9%), obyvatelia Nitrianskeho kraja (2,9%), ľudia so základným vzdelaním (3,3%), rezidenti sídiel od 2 tisíc do 10 tisíc obyvateľov (4,0%) a ľudia vo veku od 50 do 64 rokov (4,5%).

### **Hodnotenie mestskej/obecnej polície: Rozšírenie kompetencií**

Odpoveď "**úplne súhlasím a skôr súhlasím**" zvolilo 41,5% respondentov, pričom na hladine významnosti 0,05 štatisticky významne *častejšie*: rezidenti miest nad 100 tisíc obyvateľov (57,1%), obyvatelia Bratislavského kraja (54,7%), rezidenti miest a obcí od 10 tisíc do 50 tisíc obyvateľov (50,2%), obyvatelia Košického kraja (48,7%), rezidenti miest od 50 tisíc do 100 tisíc obyvateľov (48,3%), obyvatelia Nitrianskeho kraja (47,3%), ľudia s vysokoškolským vzdelaním (46,5%), ženy (44,5%) a ľudia so základným vzdelaním (44,5%), a naopak štatisticky významne *zriedkavejšie*: rezidenti sídiel do 2 tisíc obyvateľov (27,2%), obyvatelia Žilinského kraja (27,9%), obyvatelia Trenčianskeho kraja (32,6%), občania inej ako slovenskej alebo maďarskej národnosti (36,4%), obyvatelia Banskobystrického kraja (37,6%), ľudia so stredoškolským vzdelaním s maturitou (37,8%) a muži (38,3%).

Odpoveď "**aj súhlasím aj nesúhlasím**" zvolilo 16,4% respondentov, pričom na hladine významnosti 0,05 štatisticky významne *častejšie*: obyvatelia Banskobystrického kraja (27,2%), rezidenti miest a obcí od 10 tisíc do 50 tisíc obyvateľov (24,4%), občania inej ako slovenskej alebo maďarskej národnosti (24,2%), obyvatelia Žilinského kraja (19,2%) a rezidenti miest od 50 tisíc do 100 tisíc obyvateľov (18,7%), a naopak štatisticky významne *zriedkavejšie*: rezidenti sídiel do 2 tisíc obyvateľov (7,1%), občania maďarskej národnosti (10,2%), obyvatelia Trnavského kraja (10,6%), obyvatelia Bratislavského kraja (11,8%) a obyvatelia Nitrianskeho kraja (13,5%).

Odpoveď "**skôr nesúhlasím a vôbec nesúhlasím**" zvolilo 14,9% respondentov, pričom na hladine významnosti 0,05 štatisticky významne *častejšie*: obyvatelia Bratislavského kraja (24,5%), rezidenti miest od 50 tisíc do 100 tisíc obyvateľov (23,6%), občania inej ako slovenskej alebo maďarskej národnosti (21,2%), ľudia vo veku od 18 do 29 rokov (19,0%), rezidenti miest nad 100 tisíc obyvateľov (18,0%), rezidenti sídiel od 2 tisíc do 10 tisíc obyvateľov (17,7%), muži (17,2%) a ľudia vo veku od 50 do 64 rokov (17,0%), a naopak štatisticky významne *zriedkavejšie*: občania maďarskej národnosti (6,0%), obyvatelia Banskobystrického kraja (10,4%), rezidenti sídiel do 2 tisíc obyvateľov (10,7%), ľudia vo veku nad 65 rokov (11,1%), obyvatelia Nitrianskeho kraja (11,5%), obyvatelia Žilinského kraja (12,4%), ženy (12,6%) a rezidenti miest a obcí od 10 tisíc do 50 tisíc obyvateľov (12,8%).

Odpoveď "**nemáme m./o. políciu**" zvolilo 20,0% respondentov, pričom na hladine významnosti 0,05 štatisticky významne *častejšie*: rezidenti sídiel do 2 tisíc obyvateľov (49,5%), občania maďarskej národnosti (37,6%), obyvatelia Trnavského kraja (30,2%), obyvatelia Trenčianskeho kraja (29,1%), obyvatelia Nitrianskeho kraja (26,2%), obyvatelia Prešovského kraja (23,7%) a ľudia so stredoškolským vzdelaním s maturitou (23,2%), a naopak štatisticky významne *zriedkavejšie*: rezidenti miest od 50 tisíc

do 100 tisíc obyvateľov (0,0%), rezidenti miest nad 100 tisíc obyvateľov (0,7%), obyvatelia Bratislavského kraja (0,7%), rezidenti miest a obcí od 10 tisíc do 50 tisíc obyvateľov (3,0%), občania inej ako slovenskej alebo maďarskej národnosti (3,0%), obyvatelia Banskobystrického kraja (14,6%), ľudia s vysokoškolským vzdelaním (15,0%), obyvatelia Košického kraja (15,3%) a ľudia vo veku od 18 do 29 rokov (16,4%).

Odpoveď "**neviem posúdiť**" zvolilo 7,2% respondentov, pričom na hladine významnosti 0,05 štatisticky významne *častejšie*: obyvatelia Žilinského kraja (20,0%), občania inej ako slovenskej alebo maďarskej národnosti (15,2%), obyvatelia Banskobystrického kraja (10,2%), rezidenti miest a obcí od 10 tisíc do 50 tisíc obyvateľov (9,6%) a rezidenti miest od 50 tisíc do 100 tisíc obyvateľov (9,4%), a naopak štatisticky významne *zriedkavejšie*: obyvatelia Nitrianskeho kraja (1,5%), obyvatelia Košického kraja (3,0%), obyvatelia Prešovského kraja (4,1%), ľudia so základným vzdelaním (4,1%), občania maďarskej národnosti (4,3%), obyvatelia Trnavského kraja (5,1%), rezidenti sídiel do 2 tisíc obyvateľov (5,5%) a obyvatelia Trenčianskeho kraja (5,6%).

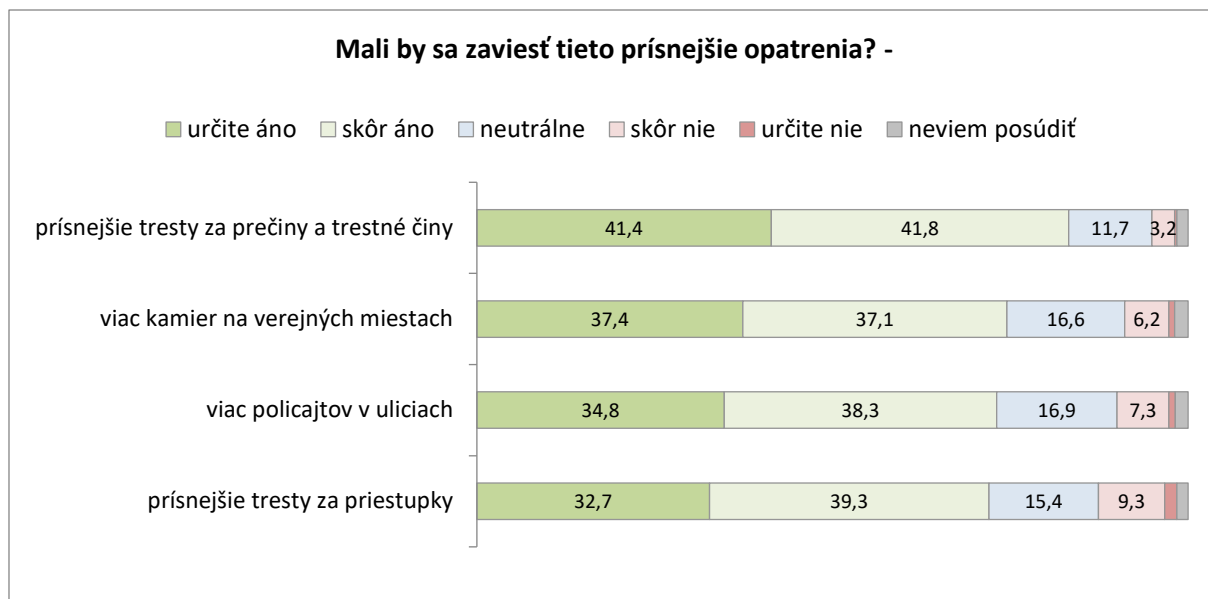
### 2.2.3. MODELÝ ZAISTENIA BEZPEČNOSTI: OD ŠTÁTNEJ KONTROLY PO OBČIANSKU PARTICIPÁCIU

#### *Spoločenský dopyt po represii a prísnejšej kontrole*

Celkový pohľad na batériu otázok týkajúcich sa zavádzania prísnejších bezpečnostných opatrení odhaľuje mimoriadne silný a plošný dopyt slovenskej spoločnosti po tvrdej formálnej kontrole. Výsledky jasne demonštrujú, že verejnosť hľadá riešenie bezpečnostných výziev predovšetkým v posilnení represie a štátneho dohľadu, keďže všetky štyri navrhované opatrenia získali kumulovanú podporu hladko presahujúcu hranicu 70%.

Na samom vrchole tohto rebríčka stojí volanie po tvrdej retributívnej spravodlivosti. Sprísnenie trestov za prečiny a trestné činy požaduje úhrne až 83,2% obyvateľstva. Tento výrazný celospoločenský konsenzus ukazuje na hlboké presvedčenie ľudí o odstrašujúcom účinku prísnych sankcií. Dôležité však je aj, že dopyt po sprísnení sankcií sa prelieva aj do sféry menej závažného narúšania poriadku – tvrdšie tresty za bežné priestupky totiž podporuje celých 72% občanov. Toto zistenie indikuje zníženú toleranciu verejnosti voči akýmkoľvek prejavom sociálneho neporiadku.

Silný dopyt po represii je plynulo doplnený požiadavkou na masívnejšiu situačnú prevenciu priamo v teréne. Verejnosť takmer identicky volá po technologickom dohľade vo forme viacerých kamier na verejných miestach (74,5%) ako aj po tradičnej fyzickej prítomnosti reprezentovanej väčším počtom policajtov v uliciach (73,1%). Syntéza týchto dát tak poskytuje jasný odkaz: obyvateľstvo je v mene dosiahnutia pocitu väčšieho bezpečia ochotné akceptovať a dokonca aktívne vyžadovať významné posilnenie štátnej moci, intenzívnejší monitoring verejného priestoru a celkovú penalizáciu protispoločenského správania.



### Návrhy opatrení: Prísnejšie tresty za priestupky

Odpoveď "**určite áno a skôr áno**" zvolilo 72,0% respondentov, pričom na hladine významnosti 0,05 štatisticky významne *častejšie*: ľudia vo veku nad 65 rokov (80,6%), rezidenti miest nad 100 tisíc obyvateľov (76,6%), obyvatelia Bratislavského kraja (76,2%), obyvatelia Trnavského kraja (75,9%), rezidenti miest od 50 tisíc do 100 tisíc obyvateľov (75,3%) a ľudia s vysokoškolským vzdelaním (75,2%), a naopak štatisticky významne *zriedkavejšie*: občania maďarskej národnosti (59,8%), obyvatelia Prešovského kraja (65,5%), občania inej ako slovenskej alebo maďarskej národnosti (66,7%), ľudia vo veku od 18 do 29 rokov (68,5%), ľudia vo veku od 50 do 64 rokov (69,0%), rezidenti sídiel od 2 tisíc do 10 tisíc obyvateľov (69,1%) a ľudia so stredoškolským vzdelaním s maturitou (69,3%).

Odpoveď "**neutrálne**" zvolilo 15,4% respondentov, pričom na hladine významnosti 0,05 štatisticky významne *častejšie*: obyvatelia Banskobystrického kraja (21,1%), obyvatelia Žilinského kraja (18,6%), rezidenti sídiel od 2 tisíc do 10 tisíc obyvateľov (18,6%) a ľudia vo veku od 18 do 29 rokov (17,7%), a naopak štatisticky významne *zriedkavejšie*: ľudia vo veku nad 65 rokov (8,8%), obyvatelia Bratislavského kraja (11,1%), rezidenti miest nad 100 tisíc obyvateľov (11,6%), obyvatelia Nitrianskeho kraja (11,6%), občania inej ako slovenskej alebo maďarskej národnosti (12,1%) a ľudia s vysokoškolským vzdelaním (12,5%).

Odpoveď "**skôr nie a určite nie**" zvolilo 11,0% respondentov, pričom na hladine významnosti 0,05 štatisticky významne *častejšie*: občania maďarskej národnosti (24,8%), obyvatelia Prešovského kraja (18,8%), občania inej ako slovenskej alebo maďarskej národnosti (18,2%), obyvatelia Nitrianskeho kraja (17,0%), rezidenti sídiel do 2 tisíc obyvateľov (13,6%) a ľudia vo veku od 18 do 29 rokov (13,3%), a naopak štatisticky významne *zriedkavejšie*: obyvatelia Žilinského kraja (6,8%), rezidenti miest nad 100 tisíc obyvateľov (6,9%), obyvatelia Košického kraja (7,1%), rezidenti miest od 50 tisíc do 100 tisíc obyvateľov (7,2%), obyvatelia Banskobystrického kraja (7,6%) a obyvatelia Bratislavského kraja (8,1%).

Odpoveď "**neviem posúdiť**" zvolilo 1,6% respondentov, pričom na hladine významnosti 0,05 štatisticky významne *častejšie*: rezidenti miest nad 100 tisíc obyvateľov (4,9%), obyvatelia Bratislavského kraja (4,6%), obyvatelia Trenčianskeho kraja (3,4%) a občania inej ako slovenskej alebo maďarskej národnosti (3,0%), a naopak štatisticky významne *zriedkavejšie*: obyvatelia Banskobystrického kraja (0,0%), obyvatelia Nitrianskeho kraja (0,0%), obyvatelia Trnavského kraja (0,0%), ľudia vo veku od 18 do 29 rokov (0,5%), obyvatelia Prešovského kraja (0,6%), rezidenti sídiel od 2 tisíc do 10 tisíc obyvateľov

(0,7%), ľudia so stredoškolským vzdelaním bez maturity (0,7%) a rezidenti miest a obcí od 10 tisíc do 50 tisíc obyvateľov (1,0%).

### **Návrhy opatrení: Prísnejšie tresty za prečiny a trestné činy**

Odpoveď "**určite áno a skôr áno**" zvolilo 83,2% respondentov, pričom na hladine významnosti 0,05 štatisticky významne *častejšie*: obyvatelia Trnavského kraja (92,8%), obyvatelia Nitrianskeho kraja (89,0%) a ľudia vo veku nad 65 rokov (86,5%), a naopak štatisticky významne *zriedkavejšie*: občania inej ako slovenskej alebo maďarskej národnosti (75,8%), obyvatelia Trenčianskeho kraja (77,0%), ľudia vo veku od 18 do 29 rokov (78,6%), ľudia so základným vzdelaním (78,9%), obyvatelia Žilinského kraja (80,2%) a obyvatelia Prešovského kraja (80,7%).

Odpoveď "**neutrálne**" zvolilo 11,7% respondentov, pričom na hladine významnosti 0,05 štatisticky významne *častejšie*: obyvatelia Banskobystrického kraja (15,2%), ľudia vo veku od 18 do 29 rokov (15,1%), rezidenti miest a obcí od 10 tisíc do 50 tisíc obyvateľov (14,1%) a obyvatelia Trenčianskeho kraja (14,0%), a naopak štatisticky významne *zriedkavejšie*: obyvatelia Trnavského kraja (5,8%), ľudia vo veku nad 65 rokov (7,6%), obyvatelia Nitrianskeho kraja (8,2%), rezidenti miest nad 100 tisíc obyvateľov (8,9%), občania inej ako slovenskej alebo maďarskej národnosti (9,1%) a rezidenti miest od 50 tisíc do 100 tisíc obyvateľov (9,3%).

Odpoveď "**skôr nie a určite nie**" zvolilo 3,5% respondentov, pričom na hladine významnosti 0,05 štatisticky významne *častejšie*: občania inej ako slovenskej alebo maďarskej národnosti (12,1%), ľudia so základným vzdelaním (6,0%), obyvatelia Prešovského kraja (5,4%), obyvatelia Bratislavského kraja (5,3%), ľudia vo veku od 18 do 29 rokov (5,2%), rezidenti miest od 50 tisíc do 100 tisíc obyvateľov (5,1%) a obyvatelia Trenčianskeho kraja (4,8%), a naopak štatisticky významne *zriedkavejšie*: obyvatelia Banskobystrického kraja (0,7%), obyvatelia Trnavského kraja (1,4%), ľudia vo veku od 30 do 49 rokov (2,0%) a obyvatelia Košického kraja (2,3%).

Odpoveď "**neviem posúdiť**" zvolilo 1,6% respondentov, pričom na hladine významnosti 0,05 štatisticky významne *častejšie*: obyvatelia Trenčianskeho kraja (4,2%), rezidenti miest nad 100 tisíc obyvateľov (3,6%), obyvatelia Bratislavského kraja (3,1%), občania inej ako slovenskej alebo maďarskej národnosti (3,0%), ľudia vo veku od 50 do 64 rokov (2,8%), ľudia so základným vzdelaním (2,7%) a obyvatelia Žilinského kraja (2,5%), a naopak štatisticky významne *zriedkavejšie*: obyvatelia Banskobystrického kraja (0,0%), obyvatelia Nitrianskeho kraja (0,0%), obyvatelia Trnavského kraja (0,0%), rezidenti miest a obcí od 10 tisíc do 50 tisíc obyvateľov (0,3%), ľudia so stredoškolským vzdelaním bez maturity (0,4%), obyvatelia Prešovského kraja (0,6%), občania maďarskej národnosti (0,9%), ľudia vo veku od 30 do 49 rokov (0,9%) a muži (0,9%).

### **Návrhy opatrení: Viac policajtov v uliciach**

Odpoveď "**určite áno a skôr áno**" zvolilo 73,2% respondentov, pričom na hladine významnosti 0,05 štatisticky významne *častejšie*: rezidenti miest nad 100 tisíc obyvateľov (84,7%), občania maďarskej národnosti (83,6%), obyvatelia Trnavského kraja (83,4%), obyvatelia Košického kraja (82,2%), obyvatelia Nitrianskeho kraja (79,5%), rezidenti miest od 50 tisíc do 100 tisíc obyvateľov (77,3%) a ľudia so základným vzdelaním (76,4%), a naopak štatisticky významne *zriedkavejšie*: občania inej ako slovenskej alebo maďarskej národnosti (54,6%), obyvatelia Trenčianskeho kraja (62,0%), rezidenti sídiel do 2 tisíc obyvateľov (63,8%), obyvatelia Žilinského kraja (65,3%), obyvatelia Banskobystrického kraja (68,0%) a ľudia so stredoškolským vzdelaním bez maturity (69,6%).

Odpoveď "**neutrálne**" zvolilo 16,9% respondentov, pričom na hladine významnosti 0,05 štatisticky významne *častejšie*: obyvatelia Banskobystrického kraja (24,7%), obyvatelia Trenčianskeho kraja (22,2%), občania inej ako slovenskej alebo maďarskej národnosti (21,2%), obyvatelia Žilinského kraja (21,1%) a rezidenti sídiel do 2 tisíc obyvateľov (20,8%), a naopak štatisticky významne *zriedkavejšie*: rezidenti miest nad 100 tisíc obyvateľov (8,2%), obyvatelia Trnavského kraja (9,3%), obyvatelia Bratislavského kraja (11,2%), občania maďarskej národnosti (11,2%), obyvatelia Košického kraja (13,0%), ľudia vo veku nad 65 rokov (13,1%), rezidenti miest od 50 tisíc do 100 tisíc obyvateľov (13,5%) a ľudia so základným vzdelaním (14,2%).

Odpoveď "**skôr nie a určite nie**" zvolilo 8,2% respondentov, pričom na hladine významnosti 0,05 štatisticky významne *častejšie*: občania inej ako slovenskej alebo maďarskej národnosti (21,2%), rezidenti sídiel do 2 tisíc obyvateľov (13,4%), obyvatelia Žilinského kraja (11,8%), obyvatelia Prešovského kraja (11,5%), obyvatelia Bratislavského kraja (11,1%), obyvatelia Trenčianskeho kraja (11,0%) a ľudia so stredoškolským vzdelaním bez maturity (10,4%), a naopak štatisticky významne *zriedkavejšie*: obyvatelia Nitrianskeho kraja (3,4%), rezidenti miest nad 100 tisíc obyvateľov (4,2%), obyvatelia Košického kraja (4,2%), obyvatelia Banskobystrického kraja (4,8%), rezidenti miest a obcí od 10 tisíc do 50 tisíc obyvateľov (5,0%), občania maďarskej národnosti (5,2%) a obyvatelia Trnavského kraja (6,5%).

Odpoveď "**neviem posúdiť**" zvolilo 1,7% respondentov, pričom na hladine významnosti 0,05 štatisticky významne *častejšie*: obyvatelia Trenčianskeho kraja (4,8%), obyvatelia Bratislavského kraja (3,1%), občania inej ako slovenskej alebo maďarskej národnosti (3,0%) a rezidenti miest nad 100 tisíc obyvateľov (2,9%), a naopak štatisticky významne *zriedkavejšie*: obyvatelia Prešovského kraja (0,0%), občania maďarskej národnosti (0,0%), rezidenti miest a obcí od 10 tisíc do 50 tisíc obyvateľov (0,4%), obyvatelia Košického kraja (0,6%), obyvatelia Nitrianskeho kraja (0,7%), obyvatelia Trnavského kraja (0,8%), ľudia vo veku od 30 do 49 rokov (0,9%) a rezidenti miest od 50 tisíc do 100 tisíc obyvateľov (1,0%).

### **Návrhy opatrení: Viac kamier na verejných miestach**

Odpoveď "**určite áno a skôr áno**" zvolilo 74,5% respondentov, pričom na hladine významnosti 0,05 štatisticky významne *častejšie*: obyvatelia Nitrianskeho kraja (81,3%), rezidenti miest od 50 tisíc do 100 tisíc obyvateľov (79,5%), rezidenti miest nad 100 tisíc obyvateľov (78,6%), obyvatelia Bratislavského kraja (78,3%), obyvatelia Trnavského kraja (78,1%), rezidenti sídiel od 2 tisíc do 10 tisíc obyvateľov (78,0%) a ženy (77,1%), a naopak štatisticky významne *zriedkavejšie*: občania inej ako slovenskej alebo maďarskej národnosti (66,7%), obyvatelia Trenčianskeho kraja (67,5%), rezidenti sídiel do 2 tisíc obyvateľov (68,7%), obyvatelia Žilinského kraja (69,0%) a muži (71,9%).

Odpoveď "**neutrálne**" zvolilo 16,6% respondentov, pričom na hladine významnosti 0,05 štatisticky významne *častejšie*: občania inej ako slovenskej alebo maďarskej národnosti (21,2%), obyvatelia Banskobystrického kraja (20,9%), ľudia vo veku od 30 do 49 rokov (19,9%), rezidenti miest a obcí od 10 tisíc do 50 tisíc obyvateľov (19,4%), obyvatelia Žilinského kraja (19,2%), muži (19,1%) a rezidenti sídiel do 2 tisíc obyvateľov (19,0%), a naopak štatisticky významne *zriedkavejšie*: rezidenti miest od 50 tisíc do 100 tisíc obyvateľov (12,3%), rezidenti sídiel od 2 tisíc do 10 tisíc obyvateľov (12,5%), obyvatelia Trnavského kraja (13,0%), ľudia vo veku nad 65 rokov (13,3%), ženy (14,2%) a obyvatelia Nitrianskeho kraja (14,3%).

Odpoveď "**skôr nie a určite nie**" zvolilo 7,0% respondentov, pričom na hladine významnosti 0,05 štatisticky významne *častejšie*: obyvatelia Trenčianskeho kraja (12,5%), obyvatelia Žilinského kraja

(11,2%), rezidenti sídiel do 2 tisíc obyvateľov (10,0%), občania inej ako slovenskej alebo maďarskej národnosti (9,1%), ľudia so stredoškolským vzdelaním bez maturity (8,7%) a rezidenti sídiel od 2 tisíc do 10 tisíc obyvateľov (8,7%), a naopak štatisticky významne *zriedkavejšie*: rezidenti miest nad 100 tisíc obyvateľov (2,0%), obyvatelia Nitrianskeho kraja (2,9%), obyvatelia Bratislavského kraja (3,0%), rezidenti miest a obcí od 10 tisíc do 50 tisíc obyvateľov (4,1%), obyvatelia Košického kraja (4,7%) a obyvatelia Banskobystrického kraja (5,5%).

Odpoveď "**neviem posúdiť**" zvolilo 1,9% respondentov, pričom na hladine významnosti 0,05 štatisticky významne *častejšie*: obyvatelia Trenčianskeho kraja (4,1%), obyvatelia Bratislavského kraja (3,8%), rezidenti miest nad 100 tisíc obyvateľov (3,5%), ľudia vo veku od 18 do 29 rokov (3,3%) a občania inej ako slovenskej alebo maďarskej národnosti (3,0%), a naopak štatisticky významne *zriedkavejšie*: obyvatelia Banskobystrického kraja (0,0%), občania maďarskej národnosti (0,0%), obyvatelia Žilinského kraja (0,6%), rezidenti sídiel od 2 tisíc do 10 tisíc obyvateľov (0,8%), obyvatelia Trnavského kraja (0,9%), rezidenti miest od 50 tisíc do 100 tisíc obyvateľov (1,0%), ľudia vo veku od 30 do 49 rokov (1,1%) a ľudia s vysokoškolským vzdelaním (1,2%).

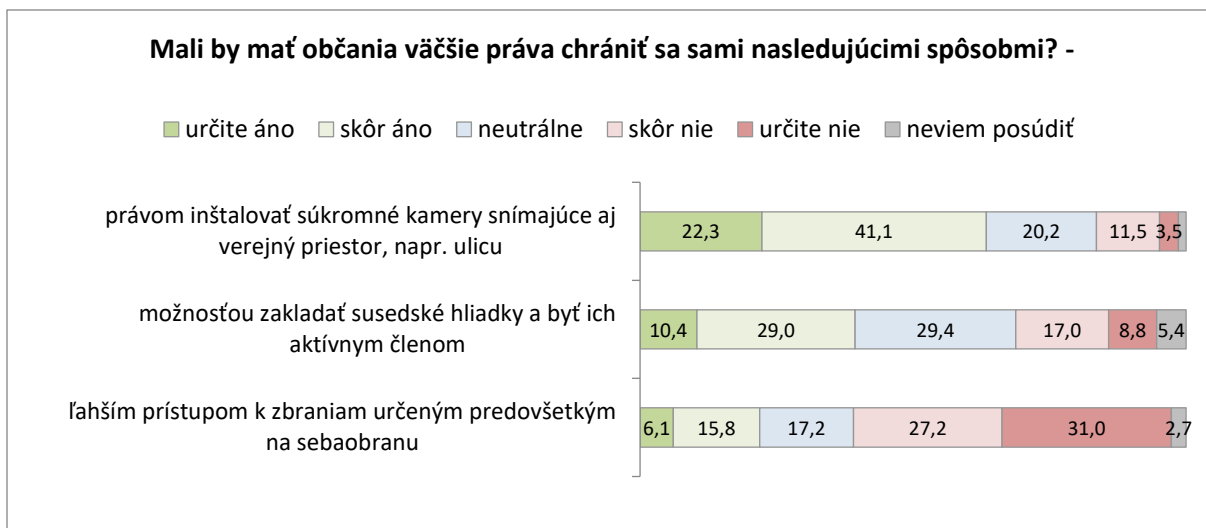
### *Limity privatizácie bezpečnosti*

Rozbor batérie otázok venovanej požiadavkám na väčšie práva občanov chrániť sa sami odhaľuje jasné hranice toho, kam až je slovenská verejnosť ochotná zájsť v otázke privatizácie bezpečnosti. Výsledky ukazujú, že hoci obyvatelia majú záujem o rozšírenie kontroly nad svojím bezprostredným okolím, striktne odmietajú prevzatie fyzickej ochrany a represie do vlastných rúk.

Z dát vystupuje zreteľná preferencia pre pasívnu, technologickú formu sebaobrany. Najväčšiu podporu si získalo právo inštalovať súkromné kamery snímajúce verejný priestor, čo by privítala väčšina 63,4% obyvateľstva (z toho 41,1% skôr áno a 22,3% určite áno). Toto zistenie ukazuje, že občania si chcú rozširovať svoj bezpečnostný periméter aj za hranice vlastného pozemku, a to aj za cenu potenciálneho narušania súkromia iných osôb na verejnosti.

Pri prechode od technológií k osobnej fyzickej angažovanosti však súhlas verejnosti prudko klesá. Koncept susedských hliadok vyvoláva v spoločnosti značnú ambivalenciu. Hoci zriadenie takýchto komunálnych formácií podporuje 39,4% dopytovaných, veľmi silná je tu skupina s neutrálnym vnímaním (29,4%) a vyše štvrtina vzorky (25,8%) sa proti takémuto komunitnému dozoru priamo stavia na odpor. Verejnosť tak pri neformálnom supľovaní poriadkových síl pociťuje značnú opatrnosť.

Neprekonateľnou hranicou pri presune bezpečnostných kompetencií na občanov je však civilné ozbrojovanie. Požiadavka na ľahší prístup k zbraňam na sebaobranu naráža na výrazný spoločenský odpor, keďže ho odmieta až 58,2% ľudí (pričom len 21,9% by s takýmto uvoľnením súhlasilo). Za dôležité možno označiť, že napriek vysokému dopytu po tvrdších trestoch a prísnejšej polícii slovenská verejnosť netúži po riešeníach na vlastnú päsť. Občania naďalej plne rešpektujú a vyžadujú, aby monopol na legitímne použitie sily a zbraní zostal výhradne v rukách štátu.



### Individuálna ochrana: Ľahší prístup k zbraňam na sebaobranu

Odpoveď "**určite áno a skôr áno**" zvolilo 21,9% respondentov, pričom na hladine významnosti 0,05 štatisticky významne *častejšie*: obyvatelia Banskobystrického kraja (40,6%), muži (28,7%), obyvatelia Trenčianskeho kraja (27,2%), obyvatelia Nitrianskeho kraja (27,1%), ľudia so stredoškolským vzdelaním bez maturity (26,1%), ľudia vo veku od 18 do 29 rokov (25,1%) a rezidenti miest od 50 tisíc do 100 tisíc obyvateľov (24,6%), a naopak štatisticky významne *zriedkavejšie*: obyvatelia Bratislavského kraja (14,9%), ženy (15,4%), obyvatelia Košického kraja (15,6%), obyvatelia Žilinského kraja (16,6%), občania maďarskej národnosti (17,2%), ľudia vo veku nad 65 rokov (17,3%), občania inej ako slovenskej alebo maďarskej národnosti (18,2%), rezidenti miest nad 100 tisíc obyvateľov (18,6%), obyvatelia Trnavského kraja (18,6%), obyvatelia Prešovského kraja (18,9%) a rezidenti sídiel do 2 tisíc obyvateľov (19,1%).

Odpoveď "**neutrálne**" zvolilo 17,2% respondentov, pričom na hladine významnosti 0,05 štatisticky významne *častejšie*: obyvatelia Nitrianskeho kraja (28,6%), rezidenti miest nad 100 tisíc obyvateľov (21,2%), ľudia so základným vzdelaním (20,9%), občania maďarskej národnosti (20,7%) a obyvatelia Bratislavského kraja (20,6%), a naopak štatisticky významne *zriedkavejšie*: obyvatelia Trenčianskeho kraja (9,1%), občania inej ako slovenskej alebo maďarskej národnosti (9,1%), obyvatelia Trnavského kraja (11,0%), rezidenti miest od 50 tisíc do 100 tisíc obyvateľov (11,2%) a ľudia so stredoškolským vzdelaním bez maturity (13,1%).

Odpoveď "**skôr nie a určite nie**" zvolilo 58,2% respondentov, pričom na hladine významnosti 0,05 štatisticky významne *častejšie*: obyvatelia Trnavského kraja (70,4%), občania inej ako slovenskej alebo maďarskej národnosti (69,7%), obyvatelia Žilinského kraja (64,2%), ženy (63,5%), obyvatelia Košického kraja (63,5%), ľudia vo veku nad 65 rokov (63,0%), rezidenti sídiel do 2 tisíc obyvateľov (62,2%), rezidenti miest od 50 tisíc do 100 tisíc obyvateľov (62,0%), obyvatelia Trenčianskeho kraja (61,6%) a občania maďarskej národnosti (61,2%), a naopak štatisticky významne *zriedkavejšie*: obyvatelia Banskobystrického kraja (40,7%), obyvatelia Nitrianskeho kraja (42,9%), ľudia vo veku od 18 do 29 rokov (52,6%), muži (52,6%) a rezidenti miest nad 100 tisíc obyvateľov (53,4%).

Odpoveď "**neviem posúdiť**" zvolilo 2,7% respondentov, pričom na hladine významnosti 0,05 štatisticky významne *častejšie*: rezidenti miest nad 100 tisíc obyvateľov (6,8%), obyvatelia Bratislavského kraja (5,9%), obyvatelia Košického kraja (4,7%), ľudia s vysokoškolským vzdelaním (4,1%) a ľudia vo veku od 18 do 29 rokov (3,8%), a naopak štatisticky významne *zriedkavejšie*: obyvatelia Trnavského kraja (0,0%), rezidenti sídiel od 2 tisíc do 10 tisíc obyvateľov (0,7%), obyvatelia Banskobystrického kraja (0,8%),

občania maďarskej národnosti (0,9%), obyvatelia Nitrianskeho kraja (1,4%), ľudia so stredoškolským vzdelaním bez maturity (1,7%) a ľudia vo veku od 50 do 64 rokov (1,7%).

### **Individuálna ochrana: Inštalácia súkromných kamier snímajúcich verejný priestor**

Odpoveď "**určite áno a skôr áno**" zvolilo 63,4% respondentov, pričom na hladine významnosti 0,05 štatisticky významne *častejšie*: obyvatelia Nitrianskeho kraja (74,3%), občania inej ako slovenskej alebo maďarskej národnosti (72,7%), obyvatelia Bratislavského kraja (71,9%), rezidenti miest nad 100 tisíc obyvateľov (68,1%), ľudia vo veku od 30 do 49 rokov (67,5%), rezidenti sídiel od 2 tisíc do 10 tisíc obyvateľov (67,5%) a ľudia s vysokoškolským vzdelaním (66,4%), a naopak štatisticky významne *zriedkavejšie*: obyvatelia Trenčianskeho kraja (55,2%), občania maďarskej národnosti (55,6%), obyvatelia Trnavského kraja (56,1%), ľudia vo veku nad 65 rokov (57,1%), obyvatelia Košického kraja (57,2%) a rezidenti miest a obcí od 10 tisíc do 50 tisíc obyvateľov (60,4%).

Odpoveď "**neutrálne**" zvolilo 20,2% respondentov, pričom na hladine významnosti 0,05 štatisticky významne *častejšie*: obyvatelia Banskobystrického kraja (26,0%) a obyvatelia Trenčianskeho kraja (24,1%), a naopak štatisticky významne *zriedkavejšie*: občania inej ako slovenskej alebo maďarskej národnosti (15,2%), obyvatelia Bratislavského kraja (15,5%) a obyvatelia Trnavského kraja (17,9%).

Odpoveď "**skôr nie a určite nie**" zvolilo 15,0% respondentov, pričom na hladine významnosti 0,05 štatisticky významne *častejšie*: obyvatelia Trnavského kraja (26,0%), občania maďarskej národnosti (20,5%), obyvatelia Trenčianskeho kraja (20,0%), obyvatelia Košického kraja (19,7%), rezidenti sídiel do 2 tisíc obyvateľov (19,1%) a ľudia vo veku nad 65 rokov (18,2%), a naopak štatisticky významne *zriedkavejšie*: obyvatelia Nitrianskeho kraja (5,4%), obyvatelia Banskobystrického kraja (8,2%), obyvatelia Bratislavského kraja (11,1%), rezidenti sídiel od 2 tisíc do 10 tisíc obyvateľov (11,2%), rezidenti miest nad 100 tisíc obyvateľov (11,6%), občania inej ako slovenskej alebo maďarskej národnosti (12,1%), ľudia s vysokoškolským vzdelaním (12,8%) a ľudia vo veku od 30 do 49 rokov (12,9%).

Odpoveď "**neviem posúdiť**" zvolilo 1,4% respondentov, pričom na hladine významnosti 0,05 štatisticky významne *častejšie*: obyvatelia Košického kraja (4,5%), rezidenti miest a obcí od 10 tisíc do 50 tisíc obyvateľov (2,6%) a ľudia vo veku nad 65 rokov (2,3%), a naopak štatisticky významne *zriedkavejšie*: obyvatelia Banskobystrického kraja (0,0%), obyvatelia Trnavského kraja (0,0%), občania inej ako slovenskej alebo maďarskej národnosti (0,0%), obyvatelia Prešovského kraja (0,6%), rezidenti sídiel od 2 tisíc do 10 tisíc obyvateľov (0,7%), obyvatelia Trenčianskeho kraja (0,7%) a ľudia vo veku od 30 do 49 rokov (0,7%).

### **Individuálna ochrana: Zakladanie susedských hliadok**

Odpoveď "**určite áno a skôr áno**" zvolilo 39,4% respondentov, pričom na hladine významnosti 0,05 štatisticky významne *častejšie*: obyvatelia Nitrianskeho kraja (46,8%), ľudia vo veku od 18 do 29 rokov (46,0%), ľudia so základným vzdelaním (44,9%), obyvatelia Banskobystrického kraja (44,2%) a rezidenti miest a obcí od 10 tisíc do 50 tisíc obyvateľov (43,8%), a naopak štatisticky významne *zriedkavejšie*: občania inej ako slovenskej alebo maďarskej národnosti (27,3%), obyvatelia Trenčianskeho kraja (28,2%), ľudia vo veku od 50 do 64 rokov (34,4%), obyvatelia Trnavského kraja (35,9%) a rezidenti miest nad 100 tisíc obyvateľov (36,0%).

Odpoveď "**neutrálne**" zvolilo 29,4% respondentov, pričom na hladine významnosti 0,05 štatisticky významne *častejšie*: občania maďarskej národnosti (42,7%), občania inej ako slovenskej alebo maďarskej národnosti (42,4%), obyvatelia Nitrianskeho kraja (39,5%), obyvatelia Košického kraja (38,1%), rezidenti miest nad 100 tisíc obyvateľov (34,3%) a ľudia vo veku od 50 do 64 rokov (33,7%), a naopak štatisticky významne *zriedkavejšie*: rezidenti miest od 50 tisíc do 100 tisíc obyvateľov (23,6%), obyvatelia Žilinského kraja (24,3%), obyvatelia Prešovského kraja (25,0%), obyvatelia Banskobystrického kraja (25,0%), ľudia vo veku od 18 do 29 rokov (25,8%), obyvatelia Trnavského kraja (26,4%) a obyvatelia Bratislavského kraja (26,6%).

Odpoveď "**skôr nie a určite nie**" zvolilo 25,8% respondentov, pričom na hladine významnosti 0,05 štatisticky významne *častejšie*: obyvatelia Trenčianskeho kraja (40,0%), rezidenti miest od 50 tisíc do 100 tisíc obyvateľov (36,6%), obyvatelia Trnavského kraja (36,0%), rezidenti sídiel do 2 tisíc obyvateľov (30,6%) a obyvatelia Prešovského kraja (30,1%), a naopak štatisticky významne *zriedkavejšie*: obyvatelia Nitrianskeho kraja (12,3%), obyvatelia Košického kraja (15,7%), občania maďarskej národnosti (16,3%), rezidenti miest nad 100 tisíc obyvateľov (16,5%), obyvatelia Bratislavského kraja (20,1%), rezidenti miest a obcí od 10 tisíc do 50 tisíc obyvateľov (21,5%), ľudia so základným vzdelaním (21,7%) a ľudia vo veku od 18 do 29 rokov (23,2%).

Odpoveď "**neviem posúdiť**" zvolilo 5,4% respondentov, pričom na hladine významnosti 0,05 štatisticky významne *častejšie*: rezidenti miest nad 100 tisíc obyvateľov (13,2%), obyvatelia Bratislavského kraja (12,7%), obyvatelia Košického kraja (9,4%), obyvatelia Žilinského kraja (7,4%) a ženy (6,9%), a naopak štatisticky významne *zriedkavejšie*: obyvatelia Nitrianskeho kraja (1,4%), obyvatelia Trnavského kraja (1,7%), občania maďarskej národnosti (1,7%), rezidenti sídiel do 2 tisíc obyvateľov (2,6%), obyvatelia Trenčianskeho kraja (2,8%), obyvatelia Prešovského kraja (2,9%), rezidenti miest od 50 tisíc do 100 tisíc obyvateľov (3,0%), muži (3,9%), ľudia so základným vzdelaním (4,0%) a obyvatelia Banskobystrického kraja (4,1%).

### *Koprodukcija bezpečnosti – gradient občianskej ochoty a limity osobného nasadenia*

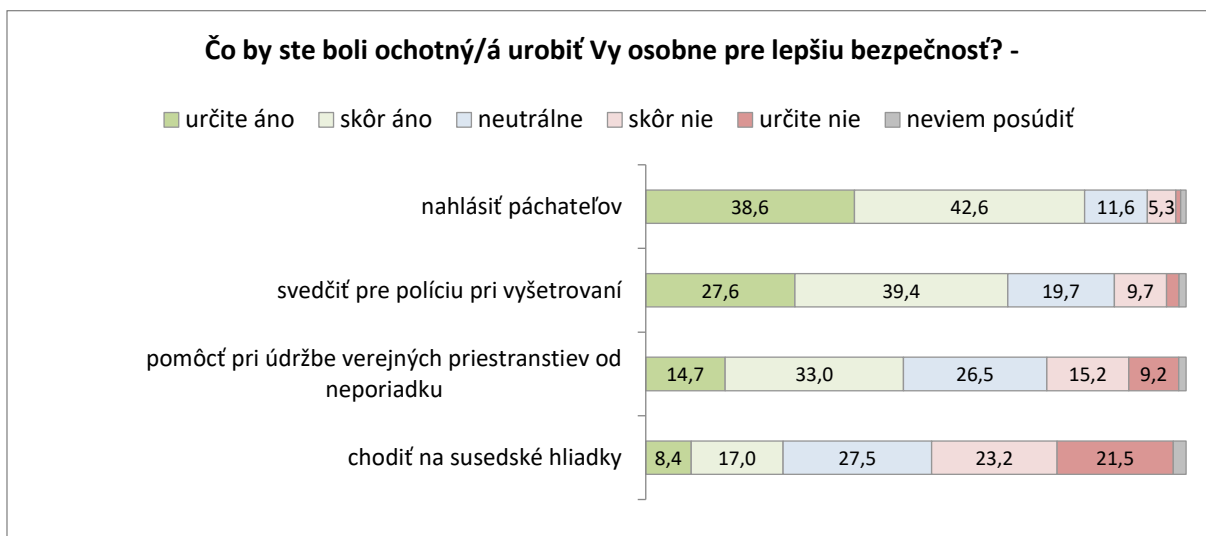
Batéria otázok skúmajúca osobný vklad obyvateľov do budovania bezpečnosti má v centre pozornosti jeden z dôležitých fenoménov a to ochotu občanov participovať. Táto ochota však klesá priamo úmerne s rastúcim diskomfortom, fyzickou námahou a potenciálnym osobným rizikom. Obyvateľstvo preukazuje vysoké odhodlanie kooperovať so štátom na informačnej úrovni, no výrazne sa zdráha nahrádzať jeho fyzické kapacity priamo v teréne.

Najsilnejší potenciál pre koprodukciju bezpečnosti spočíva v ohlasovacej spolupráci s úradmi. Deklarovaná pripravenosť nahlásiť páchatel'ov dosahuje až 81,2%. Pri formálnom svedectve v rámci vyšetrovania táto miera klesá na 67,0% – čo je logickým dôsledkom straty anonymity a vstupu do byrokratickeho diskomfortu – avšak stále ide o významnú väčšinu spoločnosti.

Zreteľný zlom však nastáva pri požiadavke na fyzickú aktivitu v komunite. Manuálna pomoc pri údržbe verejných priestranstiev a odstraňovaní neporiadku rozdeľuje obyvateľstvo. Ochotu priložiť ruku k dielu a zveľaďovať svoje okolie vyjadrilo 47,7% ľudí, avšak približne štvrtina odpovedajúcich sa stavia k téme neutrálne a ďalšia takmer štvrtina (24,4%) takúto námahu odmieta.

Značný prepád osobnej angažovanosti prichádza pri predstave aktívneho zapojenia do susedských hliadok. Zobrať na seba fyzické riziko a hliadkovať v uliciach je ochotná len štvrtina spoločnosti (25,4%), kým takmer polovica populácie (44,7%) preberanie takejto zodpovednosti priamo zamietajú. Zistenia z tejto batérie tak vytvárajú zreteľný obraz o slovenskej verejnosti: občania od orgánov činných v

trestnom konaní očakávajú plné nasadenie a radi im poskytnú informačnú súčinnosť, zaistovanie fyzickej bezpečnosti v uliciach však považujú za exkluzívnu úlohu štátu.



### Osobná angažovanosť: Nahlásenie páchatel'ov

Odpoveď "**určite áno a skôr áno**" zvolilo 81,2% respondentov, pričom na hladine významnosti 0,05 štatisticky významne *častejšie*: rezidenti miest od 50 tisíc do 100 tisíc obyvateľov (87,6%), obyvatelia Trnavského kraja (86,9%), občania maďarskej národnosti (86,3%), ľudia vo veku od 18 do 29 rokov (85,9%), obyvatelia Žilinského kraja (85,1%), rezidenti miest a obcí od 10 tisíc do 50 tisíc obyvateľov (85,1%), ľudia vo veku od 30 do 49 rokov (84,4%), obyvatelia Nitrianskeho kraja (83,8%), obyvatelia Košického kraja (83,5%) a rezidenti sídiel od 2 tisíc do 10 tisíc obyvateľov (83,4%), a naopak štatisticky významne *zriedkavejšie*: obyvatelia Banskobystrického kraja (70,6%), obyvatelia Trenčianskeho kraja (72,3%), rezidenti sídiel do 2 tisíc obyvateľov (75,0%), ľudia so základným vzdelaním (75,0%), ľudia vo veku nad 65 rokov (76,6%), ľudia vo veku od 50 do 64 rokov (77,2%) a občania inej ako slovenskej alebo maďarskej národnosti (78,8%).

Odpoveď "**neutrálne**" zvolilo 11,6% respondentov, pričom na hladine významnosti 0,05 štatisticky významne *častejšie*: obyvatelia Banskobystrického kraja (18,8%), občania inej ako slovenskej alebo maďarskej národnosti (18,2%), rezidenti sídiel do 2 tisíc obyvateľov (14,4%), obyvatelia Nitrianskeho kraja (14,2%), ľudia vo veku od 50 do 64 rokov (14,0%) a ľudia so základným vzdelaním (14,0%), a naopak štatisticky významne *zriedkavejšie*: obyvatelia Trnavského kraja (5,8%), rezidenti miest od 50 tisíc do 100 tisíc obyvateľov (7,1%), obyvatelia Žilinského kraja (8,6%), rezidenti miest a obcí od 10 tisíc do 50 tisíc obyvateľov (9,0%) a občania maďarskej národnosti (9,4%).

Odpoveď "**skôr nie a určite nie**" zvolilo 6,2% respondentov, pričom na hladine významnosti 0,05 štatisticky významne *častejšie*: obyvatelia Trenčianskeho kraja (14,5%), obyvatelia Banskobystrického kraja (10,6%), ľudia vo veku nad 65 rokov (9,8%), rezidenti sídiel do 2 tisíc obyvateľov (9,2%), ľudia so základným vzdelaním (8,5%), ľudia vo veku od 50 do 64 rokov (8,1%) a ľudia so stredoškolským vzdelaním bez maturity (8,0%), a naopak štatisticky významne *zriedkavejšie*: obyvatelia Nitrianskeho kraja (1,3%), občania maďarskej národnosti (2,6%), ľudia vo veku od 18 do 29 rokov (2,7%), občania inej ako slovenskej alebo maďarskej národnosti (3,0%), obyvatelia Košického kraja (3,6%), rezidenti sídiel od 2 tisíc do 10 tisíc obyvateľov (3,9%), obyvatelia Prešovského kraja (4,0%), ľudia vo veku od 30 do 49 rokov (4,5%) a ľudia s vysokoškolským vzdelaním (4,8%).

Odpoveď "**neviem posúdiť**" zvolilo 1,0% respondentov, pričom na hladine významnosti 0,05 štatisticky významne *častejšie*: rezidenti miest nad 100 tisíc obyvateľov (2,6%), ľudia so základným vzdelaním (2,5%), ľudia vo veku nad 65 rokov (2,3%) a obyvatelia Košického kraja (2,3%), a naopak štatisticky významne *zriedkavejšie*: rezidenti miest od 50 tisíc do 100 tisíc obyvateľov (0,0%), rezidenti sídiel od 2 tisíc do 10 tisíc obyvateľov (0,0%), obyvatelia Banskobystrického kraja (0,0%), občania inej ako slovenskej alebo maďarskej národnosti (0,0%) a ľudia vo veku od 18 do 29 rokov (0,0%).

#### **Osobná angažovanosť: Fyzická účasť v susedských hliadkach**

Odpoveď "**určite áno a skôr áno**" zvolilo 25,4% respondentov, pričom na hladine významnosti 0,05 štatisticky významne *častejšie*: obyvatelia Nitrianskeho kraja (36,0%), obyvatelia Banskobystrického kraja (34,3%), obyvatelia Prešovského kraja (32,7%), rezidenti sídiel od 2 tisíc do 10 tisíc obyvateľov (29,9%), rezidenti miest od 50 tisíc do 100 tisíc obyvateľov (29,7%) a ľudia vo veku od 18 do 29 rokov (29,2%), a naopak štatisticky významne *zriedkavejšie*: obyvatelia Trenčianskeho kraja (12,4%), obyvatelia Trnavského kraja (15,3%), ľudia vo veku nad 65 rokov (19,2%), obyvatelia Bratislavského kraja (19,4%), rezidenti miest nad 100 tisíc obyvateľov (22,0%) a ľudia so základným vzdelaním (22,9%).

Odpoveď "**neutrálne**" zvolilo 27,5% respondentov, pričom na hladine významnosti 0,05 štatisticky významne *častejšie*: obyvatelia Nitrianskeho kraja (39,5%), občania maďarskej národnosti (35,4%), obyvatelia Košického kraja (33,9%), občania inej ako slovenskej alebo maďarskej národnosti (33,3%), muži (31,5%), rezidenti miest a obcí od 10 tisíc do 50 tisíc obyvateľov (31,2%) a ľudia vo veku od 18 do 29 rokov (30,9%), a naopak štatisticky významne *zriedkavejšie*: obyvatelia Trnavského kraja (19,7%), obyvatelia Banskobystrického kraja (23,1%), obyvatelia Trenčianskeho kraja (23,4%), ženy (23,7%), ľudia vo veku nad 65 rokov (23,8%), rezidenti miest od 50 tisíc do 100 tisíc obyvateľov (24,4%), rezidenti miest nad 100 tisíc obyvateľov (24,7%) a obyvatelia Žilinského kraja (24,9%).

Odpoveď "**skôr nie a určite nie**" zvolilo 44,7% respondentov, pričom na hladine významnosti 0,05 štatisticky významne *častejšie*: obyvatelia Trenčianskeho kraja (63,5%), obyvatelia Trnavského kraja (62,4%), ľudia vo veku nad 65 rokov (53,8%), ženy (50,4%), obyvatelia Bratislavského kraja (50,3%) a rezidenti miest nad 100 tisíc obyvateľov (48,0%), a naopak štatisticky významne *zriedkavejšie*: obyvatelia Nitrianskeho kraja (23,8%), obyvatelia Košického kraja (36,7%), ľudia vo veku od 18 do 29 rokov (37,7%), občania maďarskej národnosti (37,9%), muži (38,8%), občania inej ako slovenskej alebo maďarskej národnosti (39,4%), obyvatelia Prešovského kraja (40,2%), obyvatelia Banskobystrického kraja (40,9%), rezidenti sídiel od 2 tisíc do 10 tisíc obyvateľov (41,1%) a ľudia so stredoškolským vzdelaním s maturitou (41,5%).

Odpoveď "**neviem posúdiť**" zvolilo 2,4% respondentov, pričom na hladine významnosti 0,05 štatisticky významne *častejšie*: rezidenti miest nad 100 tisíc obyvateľov (5,3%), obyvatelia Žilinského kraja (5,0%) a obyvatelia Košického kraja (4,1%), a naopak štatisticky významne *zriedkavejšie*: obyvatelia Nitrianskeho kraja (0,7%), obyvatelia Trenčianskeho kraja (0,7%), rezidenti miest od 50 tisíc do 100 tisíc obyvateľov (1,0%), obyvatelia Prešovského kraja (1,2%) a rezidenti miest a obcí od 10 tisíc do 50 tisíc obyvateľov (1,3%).

#### **Osobná angažovanosť: Údržba verejných priestranstiev**

Odpoveď "**určite áno a skôr áno**" zvolilo 47,7% respondentov, pričom na hladine významnosti 0,05 štatisticky významne *častejšie*: rezidenti miest od 50 tisíc do 100 tisíc obyvateľov (59,2%), obyvatelia Nitrianskeho kraja (58,7%), obyvatelia Prešovského kraja (52,9%), občania maďarskej národnosti

(52,2%), obyvatelia Banskobystrického kraja (51,4%), obyvatelia Žilinského kraja (50,9%) a rezidenti sídiel od 2 tisíc do 10 tisíc obyvateľov (50,9%), a naopak štatisticky významne *zriedkavejšie*: obyvatelia Trenčianskeho kraja (35,8%), obyvatelia Bratislavského kraja (40,1%), ľudia vo veku nad 65 rokov (42,0%), obyvatelia Košického kraja (42,4%), rezidenti miest nad 100 tisíc obyvateľov (43,0%), rezidenti sídiel do 2 tisíc obyvateľov (44,3%) a ľudia so základným vzdelaním (44,7%).

Odpoveď "**neutrálne**" zvolilo 26,5% respondentov, pričom na hladine významnosti 0,05 štatisticky významne *častejšie*: občania maďarskej národnosti (33,0%), obyvatelia Nitrianskeho kraja (31,8%), občania inej ako slovenskej alebo maďarskej národnosti (30,3%), rezidenti miest a obcí od 10 tisíc do 50 tisíc obyvateľov (29,4%) a ľudia vo veku od 18 do 29 rokov (29,2%), a naopak štatisticky významne *zriedkavejšie*: rezidenti miest od 50 tisíc do 100 tisíc obyvateľov (17,3%), ľudia so základným vzdelaním (22,0%), obyvatelia Žilinského kraja (23,0%) a obyvatelia Prešovského kraja (23,2%).

Odpoveď "**skôr nie a určite nie**" zvolilo 24,5% respondentov, pričom na hladine významnosti 0,05 štatisticky významne *častejšie*: obyvatelia Trenčianskeho kraja (35,1%), obyvatelia Bratislavského kraja (31,9%), rezidenti miest nad 100 tisíc obyvateľov (31,7%), ľudia vo veku nad 65 rokov (30,8%), ľudia so základným vzdelaním (30,7%), rezidenti sídiel do 2 tisíc obyvateľov (28,4%) a obyvatelia Košického kraja (27,9%), a naopak štatisticky významne *zriedkavejšie*: obyvatelia Nitrianskeho kraja (9,5%), občania maďarskej národnosti (13,1%), rezidenti sídiel od 2 tisíc do 10 tisíc obyvateľov (19,2%), obyvatelia Banskobystrického kraja (19,2%), ľudia vo veku od 18 do 29 rokov (20,3%), ľudia s vysokoškolským vzdelaním (21,4%), rezidenti miest a obcí od 10 tisíc do 50 tisíc obyvateľov (21,5%) a ľudia vo veku od 30 do 49 rokov (21,8%).

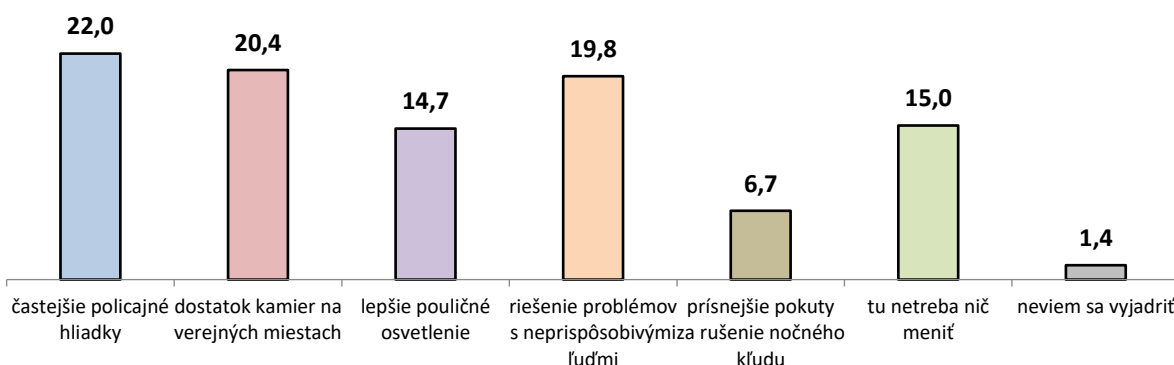
Odpoveď "**neviem posúdiť**" zvolilo 1,3% respondentov, pričom na hladine významnosti 0,05 štatisticky významne *častejšie*: obyvatelia Žilinského kraja (3,1%), ľudia vo veku nad 65 rokov (2,8%), ľudia so základným vzdelaním (2,6%) a obyvatelia Košického kraja (2,3%), a naopak štatisticky významne *zriedkavejšie*: rezidenti miest od 50 tisíc do 100 tisíc obyvateľov (0,0%), obyvatelia Nitrianskeho kraja (0,0%), občania inej ako slovenskej alebo maďarskej národnosti (0,0%), obyvatelia Bratislavského kraja (0,6%), ľudia so stredoškolským vzdelaním bez maturity (0,7%) a ľudia vo veku od 50 do 64 rokov (0,7%).

#### 2.2.4. PRIORITY PRE ROZVOJ BEZPEČNOSTI A POSILŇOVANIE DÔVERY

##### *Lokálna bezpečnosť: Priority na úrovni ulice*

Identifikácia preferovaných preventívnych riešení slúži na pochopenie toho, ako obyvatelia vyhodnocujú zdroje lokálnych rizík a aké intervencie považujú za najefektívnejšie. Na zmapovanie týchto potrieb dostali respondenti otázku, čo by najviac pomohlo bezpečnosti priamo na ich ulici, pričom mali vybrať jednu prioritu. Dáta ukazujú, že preferencie sú pomerne rovnomerne rozdelené medzi viaceré prístupy. Najčastejšie volenou prioritou sú častejšie policajné hliadky, ktoré deklaruje 22,0% účastníkov, nasledované dostatkom kamier na verejných miestach s podielom 20,4%. Požiadavku na riešenie problémov s neprispôsobivými ľuďmi vyjadruje 19,8% opýtaných a lepšie pouličné osvetlenie preferuje 14,7% vzorky. Variant odpovede, že netreba nič meniť, indikujúci spokojnosť s aktuálnym stavom, uvádza 15,0% občanov. Menšia časť populácie 6,7% považuje za prioritu prísnejšie pokuty za rušenie nočného kludu. Možnosť neviem sa vyjadriť si zvolilo 1,4% zúčastnených.

Čo by najviac pomohlo bezpečnosti priamo na Vašej ulici? Vyberte 1 prioritu. (údaje v %)



Odpoveď "**častejšie policajné hliadky**" zvolilo 22,0% respondentov, pričom na hladine významnosti 0,05 štatisticky významne *častejšie*: rezidenti miest nad 100 tisíc obyvateľov (33,2%), obyvatelia Košického kraja (29,8%), obyvatelia Bratislavského kraja (29,6%), rezidenti miest od 50 tisíc do 100 tisíc obyvateľov (26,6%) a rezidenti miest a obcí od 10 tisíc do 50 tisíc obyvateľov (25,4%), a naopak štatisticky významne *zriedkavejšie*: obyvatelia Banskobystrického kraja (15,1%), rezidenti sídiel do 2 tisíc obyvateľov (16,4%), obyvatelia Trenčianskeho kraja (17,2%), obyvatelia Trnavského kraja (17,5%) a rezidenti sídiel od 2 tisíc do 10 tisíc obyvateľov (17,7%).

Odpoveď "**dostatok kamier na verejných miestach**" zvolilo 20,4% respondentov, pričom na hladine významnosti 0,05 štatisticky významne *častejšie*: občania inej ako slovenskej alebo maďarskej národnosti (33,3%), rezidenti sídiel od 2 tisíc do 10 tisíc obyvateľov (27,1%), obyvatelia Banskobystrického kraja (27,0%), ľudia vo veku od 18 do 29 rokov (25,2%), rezidenti miest nad 100 tisíc obyvateľov (24,5%) a ľudia s vysokoškolským vzdelaním (24,1%), a naopak štatisticky významne *zriedkavejšie*: rezidenti miest od 50 tisíc do 100 tisíc obyvateľov (11,4%), obyvatelia Žilinského kraja (14,2%), ľudia vo veku nad 65 rokov (17,0%), obyvatelia Trnavského kraja (17,5%) a rezidenti sídiel do 2 tisíc obyvateľov (17,7%).

Odpoveď "**lepšie pouličné osvetlenie**" zvolilo 14,7% respondentov, pričom na hladine významnosti 0,05 štatisticky významne *častejšie*: občania maďarskej národnosti (28,5%), obyvatelia Prešovského kraja (20,6%), obyvatelia Nitrianskeho kraja (20,1%), rezidenti sídiel do 2 tisíc obyvateľov (19,3%), obyvatelia Trenčianskeho kraja (18,6%), rezidenti sídiel od 2 tisíc do 10 tisíc obyvateľov (18,3%) a ľudia so stredoškolským vzdelaním bez maturity (17,2%), a naopak štatisticky významne *zriedkavejšie*: rezidenti miest nad 100 tisíc obyvateľov (5,5%), rezidenti miest od 50 tisíc do 100 tisíc obyvateľov (6,1%), občania inej ako slovenskej alebo maďarskej národnosti (6,1%), obyvatelia Košického kraja (9,3%), ľudia s vysokoškolským vzdelaním (9,3%), obyvatelia Žilinského kraja (9,8%), obyvatelia Bratislavského kraja (11,7%) a ľudia vo veku od 50 do 64 rokov (12,5%).

Odpoveď "**riešenie problémov s neprispôsobivými ľuďmi**" zvolilo 19,8% respondentov, pričom na hladine významnosti 0,05 štatisticky významne *častejšie*: rezidenti miest od 50 tisíc do 100 tisíc obyvateľov (28,5%), obyvatelia Trnavského kraja (25,8%), ľudia so stredoškolským vzdelaním bez maturity (22,9%), rezidenti miest a obcí od 10 tisíc do 50 tisíc obyvateľov (22,7%), obyvatelia Košického kraja (22,5%) a obyvatelia Bratislavského kraja (22,3%), a naopak štatisticky významne *zriedkavejšie*: obyvatelia Prešovského kraja (14,2%), rezidenti sídiel od 2 tisíc do 10 tisíc obyvateľov (14,8%), občania

inej ako slovenskej alebo maďarskej národnosti (15,2%), občania maďarskej národnosti (16,4%), obyvatelia Trenčianskeho kraja (16,5%) a ľudia so stredoškolským vzdelaním s maturitou (17,2%).

Odpoveď "**prísnejšie pokuty za rušenie nočného klľudu**" zvolilo 6,7% respondentov, pričom na hladine významnosti 0,05 štatisticky významne *častejšie*: rezidenti miest od 50 tisíc do 100 tisíc obyvateľov (13,2%), ľudia so základným vzdelaním (11,1%), obyvatelia Žilinského kraja (9,2%), občania inej ako slovenskej alebo maďarskej národnosti (9,1%) a obyvatelia Prešovského kraja (8,7%), a naopak štatisticky významne *zriedkavejšie*: obyvatelia Banskobystrického kraja (4,1%), obyvatelia Nitrianskeho kraja (4,7%), rezidenti sídiel do 2 tisíc obyvateľov (5,0%), ľudia s vysokoškolským vzdelaním (5,2%) a obyvatelia Bratislavského kraja (5,3%).

Odpoveď "**tu netreba nič meniť**" zvolilo 15,0% respondentov, pričom na hladine významnosti 0,05 štatisticky významne *častejšie*: obyvatelia Žilinského kraja (25,3%), rezidenti sídiel do 2 tisíc obyvateľov (20,1%), obyvatelia Trnavského kraja (18,6%) a ľudia vo veku od 50 do 64 rokov (18,3%), a naopak štatisticky významne *zriedkavejšie*: obyvatelia Bratislavského kraja (8,1%), rezidenti miest nad 100 tisíc obyvateľov (8,3%), občania maďarskej národnosti (8,6%), obyvatelia Košického kraja (8,9%), ľudia vo veku od 18 do 29 rokov (9,6%), obyvatelia Nitrianskeho kraja (11,6%), občania inej ako slovenskej alebo maďarskej národnosti (12,1%), ľudia so základným vzdelaním (12,3%) a rezidenti miest a obcí od 10 tisíc do 50 tisíc obyvateľov (12,6%).

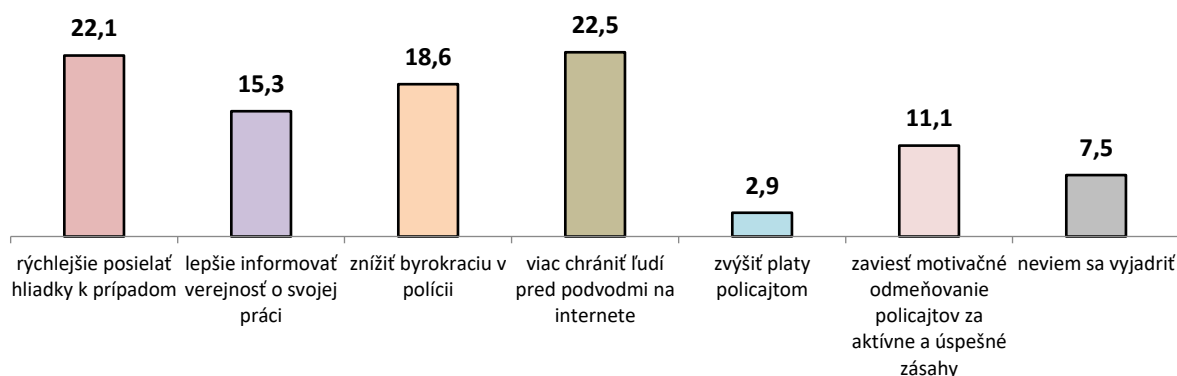
Odpoveď "**neviem sa vyjadriť**" zvolilo 1,4% respondentov, pričom na hladine významnosti 0,05 štatisticky významne *častejšie*: rezidenti sídiel do 2 tisíc obyvateľov (3,5%), ľudia vo veku nad 65 rokov (2,5%), obyvatelia Banskobystrického kraja (2,4%) a obyvatelia Košického kraja (2,4%), a naopak štatisticky významne *zriedkavejšie*: obyvatelia Žilinského kraja (0,0%), občania inej ako slovenskej alebo maďarskej národnosti (0,0%), občania maďarskej národnosti (0,0%), rezidenti miest a obcí od 10 tisíc do 50 tisíc obyvateľov (0,3%), rezidenti sídiel od 2 tisíc do 10 tisíc obyvateľov (0,4%), obyvatelia Prešovského kraja (0,6%), rezidenti miest nad 100 tisíc obyvateľov (0,7%), obyvatelia Bratislavského kraja (0,7%), ľudia s vysokoškolským vzdelaním (0,7%), ľudia so základným vzdelaním (0,7%) a muži (0,7%).

#### *Budovanie dôvery: Priority pre inštitúcie štátu*

Očakávania kladené na verejnú správu formujú deklarovanú úroveň inštitucionálnej dôvery a poukazujú na oblasti, v ktorých verejnosť pociťuje najväčší priestor na zlepšenie. Obyvatelia sa vyjadrovali k tomu, čo by mal urobiť štát, aby mu ľudia viac dôverovali v oblasti bezpečnosti, pričom mali možnosť zvoliť jednu hlavnú prioritu. Z nameraných dát vyplýva, že požiadavky verejnosti sú rozdelené medzi viaceré prístupy, pričom na vrchol sa dostáva ochrana pred modernými hrozbami. Požiadavku viac chrániť ľudí pred podvodmi na internete uvádza ako prioritu 22,5% oslovených. V tesnom závесе nasleduje dopyt po vyššej operačnej efektívite, keďže potrebu rýchlejšie posielat' hliadky k prípadom preferuje 22,1% vzorky. Výraznú časť očakávaní tvorí aj optimalizácia fungovania zboru – znížiť byrokraciu v polícii požaduje 18,6% respondentov a krok lepšie informovať verejnosť o svojej práci deklaruje 15,3% občanov. Čo sa týka samotného ohodnotenia bezpečnostných zložiek, verejnosť zreteľne uprednostňuje zásluhovosť pred plošnými opatreniami: zaviesť motivačné odmeňovanie policajtov za aktívne a úspešné zásahy odporúča 11,1% opýtaných, kým samotné zvýšenie platov policajtom si vybralo len 2,9% populácie. Neutrálny variant v podobe odpovede neviem sa vyjadriť zaznamenalo 7,5% účastníkov prieskumu.

**Čo by mal urobiť štát, aby mu ľudia viac dôverovali v oblasti bezpečnosti?  
Vyberte 1 prioritu.**

*(údaje v %)*



Odpoveď "**rýchlejšie posilať hliadky k prípadom**" zvolilo 22,1% respondentov, pričom na hladine významnosti 0,05 štatisticky významne *častejšie*: obyvatelia Banskobystrického kraja (36,2%), občania inej ako slovenskej alebo maďarskej národnosti (36,0%), obyvatelia Prešovského kraja (26,3%), ľudia so stredoškolským vzdelaním bez maturity (26,1%) a rezidenti sídiel do 2 tisíc obyvateľov (25,6%), a naopak štatisticky významne *zriedkavejšie*: obyvatelia Trenčianskeho kraja (14,4%), obyvatelia Bratislavského kraja (16,2%), občania maďarskej národnosti (17,9%), rezidenti miest od 50 tisíc do 100 tisíc obyvateľov (18,1%) a obyvatelia Košického kraja (18,9%).

Odpoveď "**lepšie informovať verejnosť o svojej práci**" zvolilo 15,3% respondentov, pričom na hladine významnosti 0,05 štatisticky významne *častejšie*: občania maďarskej národnosti (23,8%), obyvatelia Banskobystrického kraja (22,7%), obyvatelia Trenčianskeho kraja (19,5%) a obyvatelia Prešovského kraja (18,7%), a naopak štatisticky významne *zriedkavejšie*: obyvatelia Trnavského kraja (7,1%), rezidenti miest od 50 tisíc do 100 tisíc obyvateľov (7,7%), občania inej ako slovenskej alebo maďarskej národnosti (8,0%) a obyvatelia Žilinského kraja (9,4%).

Odpoveď "**znižiť byrokraciu v polícii**" zvolilo 18,6% respondentov, pričom na hladine významnosti 0,05 štatisticky významne *častejšie*: obyvatelia Nitrianskeho kraja (28,7%), ľudia s vysokoškolským vzdelaním (23,0%) a ľudia vo veku od 30 do 49 rokov (21,7%), a naopak štatisticky významne *zriedkavejšie*: občania inej ako slovenskej alebo maďarskej národnosti (8,0%), občania maďarskej národnosti (13,1%), obyvatelia Košického kraja (14,6%), obyvatelia Banskobystrického kraja (15,1%) a ľudia vo veku od 50 do 64 rokov (15,8%).

Odpoveď "**viac chrániť ľudí pred podvodmi na internete**" zvolilo 22,5% respondentov, pričom na hladine významnosti 0,05 štatisticky významne *častejšie*: obyvatelia Žilinského kraja (28,8%) a obyvatelia Prešovského kraja (25,9%), a naopak štatisticky významne *zriedkavejšie*: obyvatelia Banskobystrického kraja (13,2%), ľudia so základným vzdelaním (16,8%), obyvatelia Nitrianskeho kraja (17,3%), obyvatelia Trenčianskeho kraja (18,7%) a rezidenti miest nad 100 tisíc obyvateľov (19,5%).

Odpoveď "**zvýšiť platy policajtom**" zvolilo 2,9% respondentov, pričom na hladine významnosti 0,05 štatisticky významne *častejšie*: obyvatelia Trnavského kraja (7,7%), občania maďarskej národnosti (7,1%), obyvatelia Trenčianskeho kraja (5,9%), rezidenti miest od 50 tisíc do 100 tisíc obyvateľov (5,1%) a obyvatelia Bratislavského kraja (4,3%), a naopak štatisticky významne *zriedkavejšie*: obyvatelia Nitrianskeho kraja (0,0%), občania inej ako slovenskej alebo maďarskej národnosti (0,0%), obyvatelia

Prešovského kraja (0,8%), obyvatelia Banskobystrického kraja (1,2%), obyvatelia Košického kraja (1,5%), rezidenti miest nad 100 tisíc obyvateľov (1,7%) a ľudia vo veku od 50 do 64 rokov (1,8%).

Odpoveď "**zaviest' motivačné odmeňovanie policajtov za aktívne a úspešné zásahy**" zvolilo 11,1% respondentov, pričom na hladine významnosti 0,05 štatisticky významne *častejšie*: občania inej ako slovenskej alebo maďarskej národnosti (20,0%), rezidenti miest od 50 tisíc do 100 tisíc obyvateľov (19,3%), obyvatelia Košického kraja (15,5%) a obyvatelia Žilinského kraja (13,7%), a naopak štatisticky významne *zriedkavejšie*: obyvatelia Banskobystrického kraja (2,3%), obyvatelia Prešovského kraja (8,0%), rezidenti miest nad 100 tisíc obyvateľov (8,3%) a ľudia vo veku od 18 do 29 rokov (9,1%).

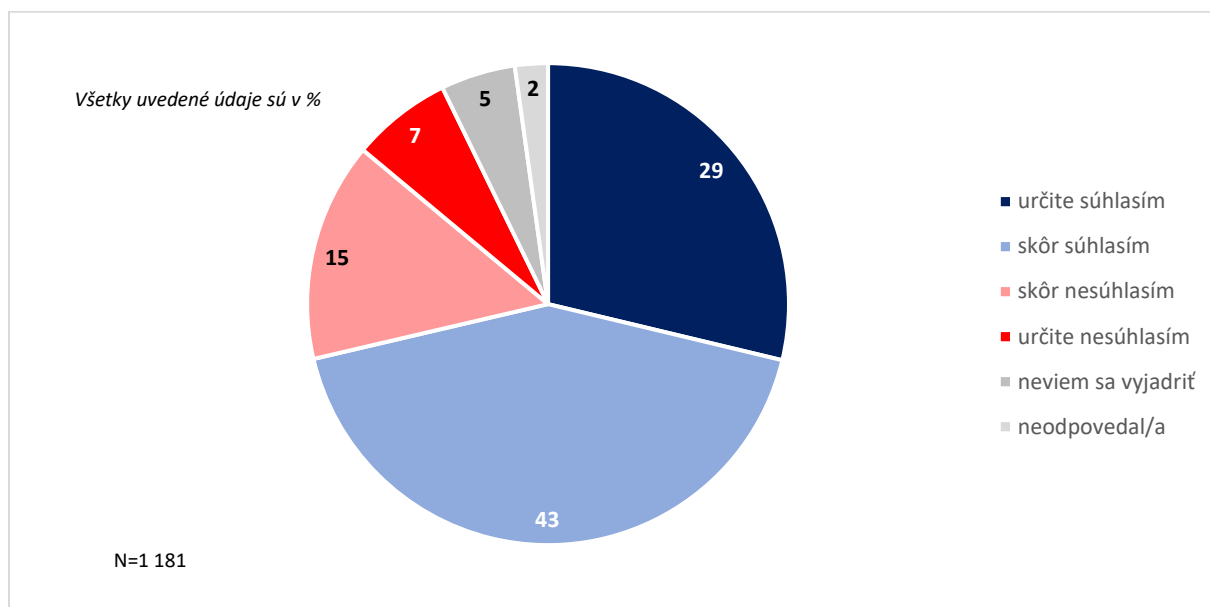
Odpoveď "**neviem sa vyjadriť**" zvolilo 7,5% respondentov, pričom na hladine významnosti 0,05 štatisticky významne *častejšie*: rezidenti miest nad 100 tisíc obyvateľov (12,8%), ľudia so základným vzdelaním (12,7%), obyvatelia Bratislavského kraja (11,7%) a obyvatelia Trenčianskeho kraja (11,0%), a naopak štatisticky významne *zriedkavejšie*: obyvatelia Prešovského kraja (3,1%), občania maďarskej národnosti (3,6%), obyvatelia Nitrianskeho kraja (3,9%), rezidenti sídiel od 2 tisíc do 10 tisíc obyvateľov (5,1%), muži (5,5%), ľudia so stredoškolským vzdelaním bez maturity (5,6%) a ľudia s vysokoškolským vzdelaním (5,8%).

## 2.3. SPOLOČENSKÉ OTÁZKY

### 2.3.1. LACNEJŠIA ENERGIA A ŠTÁTNA POMOC NA OBNOVU VÝROBY NIEKTORÝCH PODNIKOV

Po návšteve Roberta Fica v Slovalcu v januári 2026, otvoril samotný premiér debatu o energopomoci a obnove výroby v tomto strategickom a ekologickom podniku. Následne oznámil zámer pripraviť memorandum nielen medzi štátom a Slovalcom, ale zároveň začal presadzovať zmenu systému podpory energeticky náročných podnikov. Obsahom podpory by mali byť vyššie kompenzácie nepriamych nákladov spojených s emisnými povolenkami, zmeny v dodávkach elektriny za komerčných podmienok a rokovania s Európskou komisiou o schválení štátnej pomoci.

**Vláda SR sa zaoberá myšlienkou pomôcť niektorým podnikom obnoviť výrobu lacnejšou energiou a štátnou podporou. Súhlasíte alebo nesúhlasíte s takouto formou pomoci?**



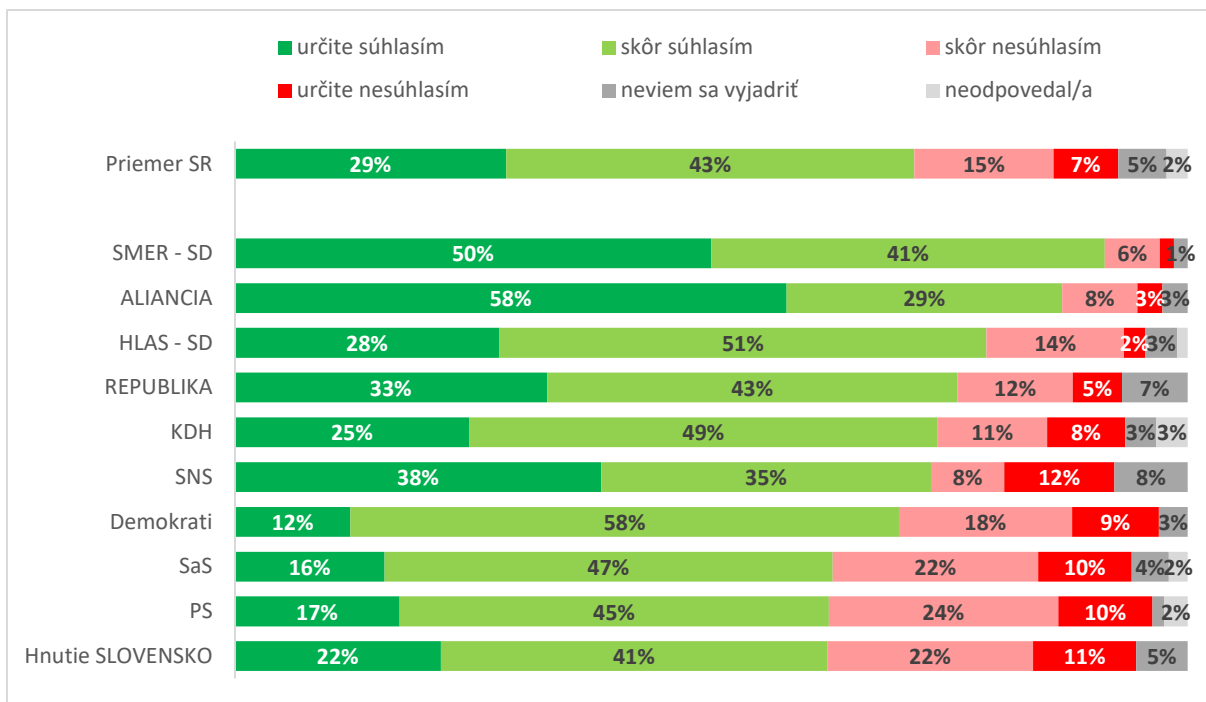
Otázku sme zaradili po snahe Vlády SR obnoviť prevádzku hlinikárne v Žiari nad Hronom. Výsledky ukázali, že verejnosť je silne naklonená tomu, aby štát v mimoriadnej situácii pomohol podnikom postihnutým vysokými cenami energií. Súhlas vyjadrilo takmer  $\frac{3}{4}$  obyvateľstva (72%), z toho 29% rozhodne súhlasí. Iný názor zdieľa necelá  $\frac{1}{4}$  populácie (22%), ktorá s takouto podporou nesúhlasí.

Odpoveď "**určite súhlasím a skôr súhlasím**" zvolilo 73,0 % respondentov, pričom na hladine významnosti 0,05 štatisticky významne *častejšie*: obyvatelia Prešovského kraja (80,9%), obyvatelia Nitrianskeho kraja (78,8%), ľudia vo veku nad 65 rokov (78,1%), občania inej ako slovenskej alebo maďarskej národnosti (78,1%), obyvatelia Banskobystrického kraja (77,1%), rezidenti miest a obcí od 10 tisíc do 50 tisíc obyvateľov (76,5%), ľudia so základným vzdelaním (76,2%) a rezidenti miest od 50 tisíc do 100 tisíc obyvateľov (76,2%).

Odpoveď "**skôr nesúhlasím a určite nesúhlasím**" zvolilo 21,8 % respondentov, pričom na hladine významnosti 0,05 štatisticky významne *častejšie*: rezidenti sídiel od 2 tisíc do 10 tisíc obyvateľov (28,2%), ľudia s vysokoškolským vzdelaním (26,1%), občania maďarskej národnosti (26,1%), obyvatelia Žilinského kraja (26,0%), obyvatelia Trnavského kraja (25,9%) a ľudia vo veku od 30 do 49 rokov (24,3%).

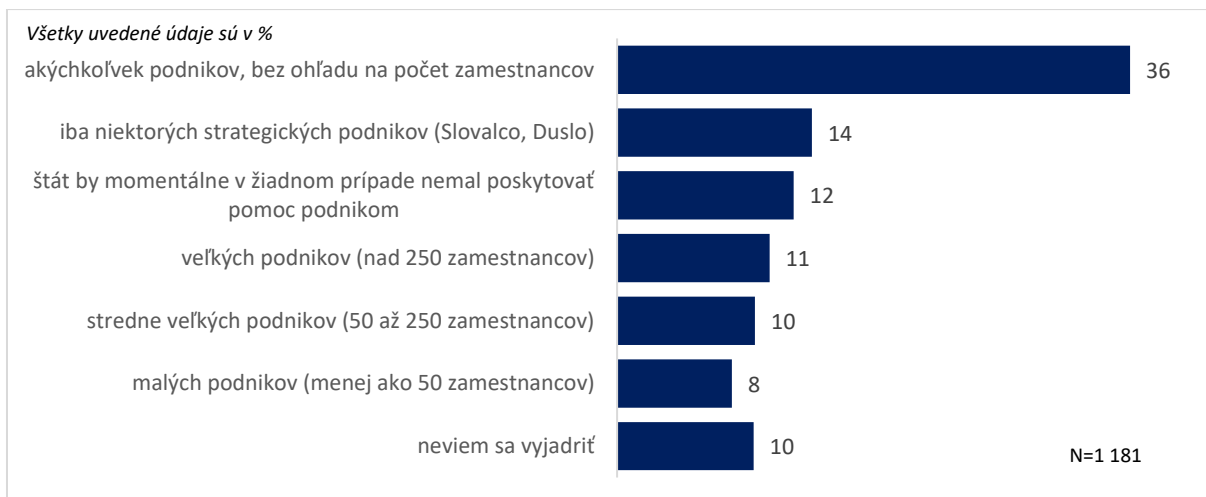
Odpoveď "**neviem sa vyjadriť**" zvolilo 5,2 % respondentov, pričom na hladine významnosti 0,05 štatisticky významne *častejšie*: ľudia so základným vzdelaním (9,7%), obyvatelia Trnavského kraja (8,5%), obyvatelia Košického kraja (8,4%), obyvatelia Žilinského kraja (8,0%), ľudia vo veku od 18 do 29 rokov (7,9%) a rezidenti miest od 50 tisíc do 100 tisíc obyvateľov (7,2%).

Myšlienka lacnejšej energie, ktorá by pomohla niektorým podnikom obnoviť prevádzku, si získala nadpolovičnú podporu v radoch priaznivcov všetkých sledovaných politických strán a hnutí. Najsilnejšia podpora je medzi sympatizantami strany Smer SD (91%) a Aliancia (87%). O niečo slabšiu podporu sme zaznamenali u prívržencov opozičných subjektov, predovšetkým SaS, Hnutia Slovensko (po 63%) a PS (62%).



V súvislosti s predchádzajúcou otázkou sa, samozrejme, objavili aj protiargumenty, jeden z najčastejších bol, prečo pomáhať len jednému podniku. Kritici upozorňovali, že ak štát vytvorí špeciálnu schému pre Slovalco, môžu sa podobnej pomoci domáhať aj ďalšie, či už energeticky náročné podniky, alebo iné firmy. A následne by bola na stole otázka kritérií selekcie vybraného podniku/podnikov.

### **Akých podnikov by sa mala takáto pomoc predovšetkým týkať?**



Téma energetickej pomoci je spoločensky citlivá a respondenti ju posudzujú podľa rôznych kritérií, keďže okrem odpovedi „všetkým podnikom“ (36%) nezískal žiadny iný typ podniku dominantnú podporu. Druhá najväčšia skupina obyvateľov (14 %) preferuje pomoc strategickým podnikom. Relatívne vyrovnanú podporu by podľa verejnosti mali dostať podniky kategorizované podľa veľkosti: 11% veľké, 10% stredné a 8% malé, čo, podľa týchto výsledkov indikuje, že medzi ľuďmi nie je jednoznačný konsenzus, ktorá veľkostná kategória je najviac ohrozená. Pomerne výrazných 12 % respondentov je proti akejkoľvek pomoci.

Odpoveď **"akýchkoľvek podnikov, bez ohľadu na počet zamestnancov"** zvolilo 35,9 % respondentov, pričom na hladine významnosti 0,05 štatisticky významne *častejšie*: obyvatelia Žilinského kraja (43,7%), rezidenti miest a obcí od 10 tisíc do 50 tisíc obyvateľov (42,5%), obyvatelia Banskobystrického kraja (40,3%), rezidenti sídiel od 2 tisíc do 10 tisíc obyvateľov (40,3%) a obyvatelia Košického kraja (38,7%).

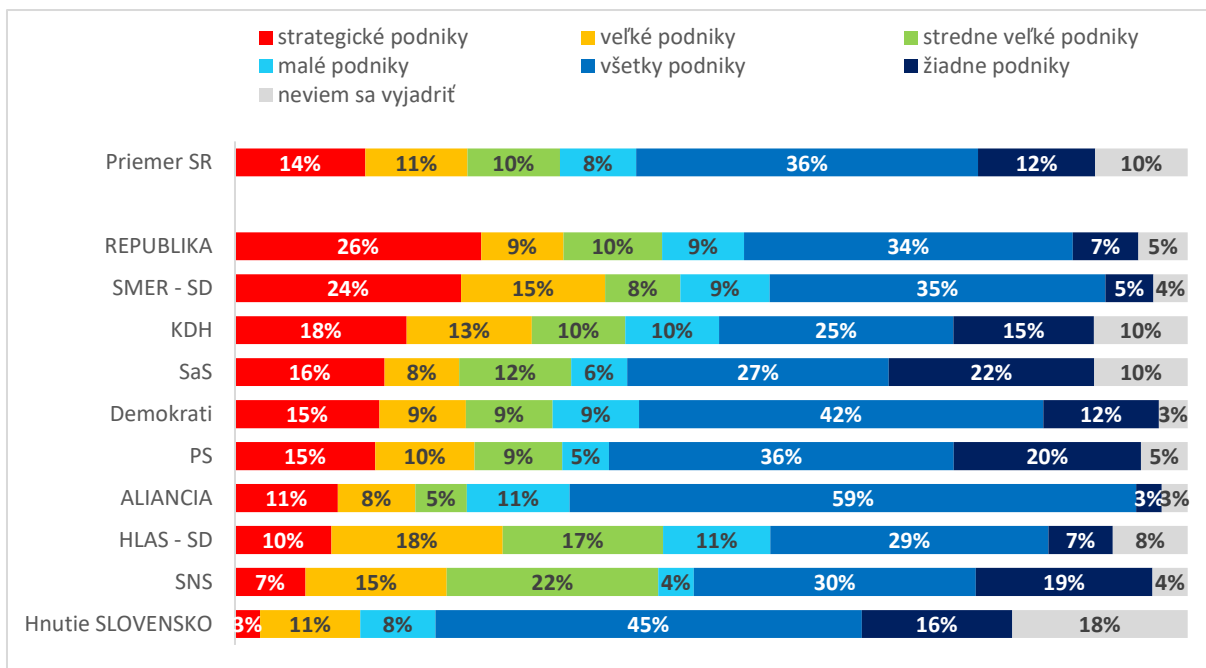
Odpoveď **"iba niektorých strategických podnikov (Slovalco, Duslo) a veľkých podnikov (nad 250 zamestnancov)"** zvolilo 24,4 % respondentov, pričom na hladine významnosti 0,05 štatisticky významne *častejšie*: obyvatelia Prešovského kraja (39,5%), rezidenti miest od 50 tisíc do 100 tisíc obyvateľov (33,0%), rezidenti sídiel do 2 tisíc obyvateľov (32,6%), ľudia vo veku nad 65 rokov (28,3%), obyvatelia Nitrianskeho kraja (27,7%), ľudia so stredoškolským vzdelaním s maturitou (27,5%) a muži (27,1%).

Odpoveď **"stredne veľkých podnikov (50 až 250 zamestnancov) a malých podnikov (menej ako 50 zamestnancov)"** zvolilo 17,7 % respondentov, pričom na hladine významnosti 0,05 štatisticky významne *častejšie*: občania inej ako slovenskej alebo maďarskej národnosti (24,3%), obyvatelia Nitrianskeho kraja (22,2%), občania maďarskej národnosti (21,6%), ľudia s vysokoškolským vzdelaním (21,1%), obyvatelia Trnavského kraja (21,1%), rezidenti miest a obcí od 10 tisíc do 50 tisíc obyvateľov (21,0%), obyvatelia Trenčianskeho kraja (20,7%), ľudia vo veku od 18 do 29 rokov (20,6%) a obyvatelia Prešovského kraja (20,6%).

Odpoveď **"štát by momentálne v žiadnom prípade nemal poskytovať pomoc podnikom"** zvolilo 12,3 % respondentov, pričom na hladine významnosti 0,05 štatisticky významne *častejšie*: obyvatelia Bratislavského kraja (19,2%), obyvatelia Žilinského kraja (18,0%), rezidenti sídiel od 2 tisíc do 10 tisíc obyvateľov (16,8%), občania maďarskej národnosti (16,4%), rezidenti miest od 50 tisíc do 100 tisíc obyvateľov (15,6%), rezidenti miest nad 100 tisíc obyvateľov (14,9%), obyvatelia Košického kraja (14,6%) a obyvatelia Trnavského kraja (14,4%).

Odpoveď **"neviem sa vyjadriť"** zvolilo 9,7 % respondentov, pričom na hladine významnosti 0,05 štatisticky významne *častejšie*: ľudia so základným vzdelaním (14,1%), rezidenti miest nad 100 tisíc obyvateľov (14,1%), obyvatelia Bratislavského kraja (12,6%), obyvatelia Košického kraja (12,3%) a občania inej ako slovenskej alebo maďarskej národnosti (12,1%).

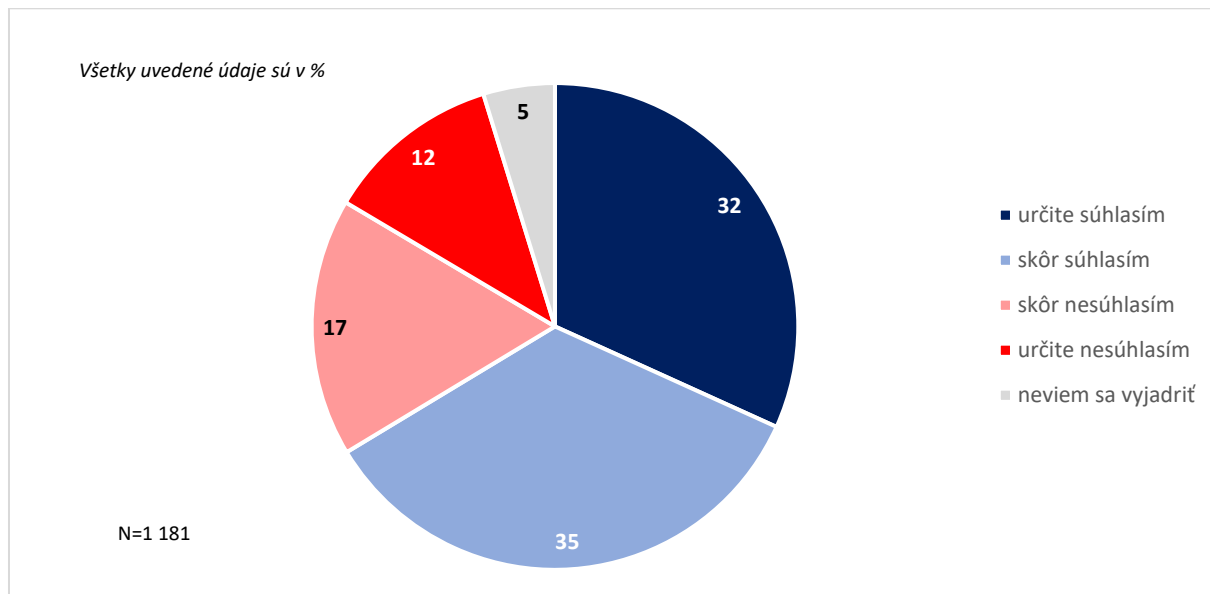
Pomoc strategickým podnikom má najväčšiu podporu v radoch priaznivcov Republiky (26%) a Smeru SD (24%). Žiadne podniky by v súčasnej dobe nepodporovali najmä sympatizanti SaS (22%) a PS (20%). Pomoc všetkým podnikom by najviac dopriali prívrženci Aliancie (59%).



### 2.3.2. DUÁLNA CENA POHONNÝCH HMÔT NA SLOVENSKU

Približne v polovici marca Vláda SR, ako reakciu na problémy so zásobovaním naftou, zaviedla duálne ceny pohonných látok (nafty) na Slovensku. Cieľom malo byť obmedzenie nadmerných nákupov zahraničných motoristov a uprednostniť zásobovanie slovenského trhu. Bezprostredným spúšťačom tohto opatrenia bol moment, keď boli slovenské ceny nafty nižšie než v niektorých susedných krajinách, čo v pohraničných oblastiach spôsobilo výrazný nárast zahraničných vodičov prichádzajúcich tankovať na Slovensko. Konkrétne opatrenia vlády sa týkali vyššej ceny nafty pre vozidlá so zahraničnými značkami, limitu na množstvo natankovanej nafty a ďalšie dočasné opatrenia na ochranu domácich zásob. Tieto opatrenia čelili výhradám aj v domácom prostredí: diskriminácia zahraničných vodičov, chaos a nejasnosti na čerpacích staniciach, ale aj negatívny dopad na našich dopravcov a podnikateľov. Situáciu na Slovensku analyzovala aj Európska komisia, ktorá prijaté opatrenia označila za diskriminačné a v rozpore s pravidlami jednotného trhu EÚ. Slovensko preto systém neskôr zrušilo.

**V dôsledku nižších cien palív na Slovensku ako v okolitých krajinách sa Vláda SR rozhodla na 30 dní zaviesť rozdielne ceny pohonných látok pre domácich a zahraničných vodičov. Súhlasíte alebo nesúhlasíte s týmto opatrením?**



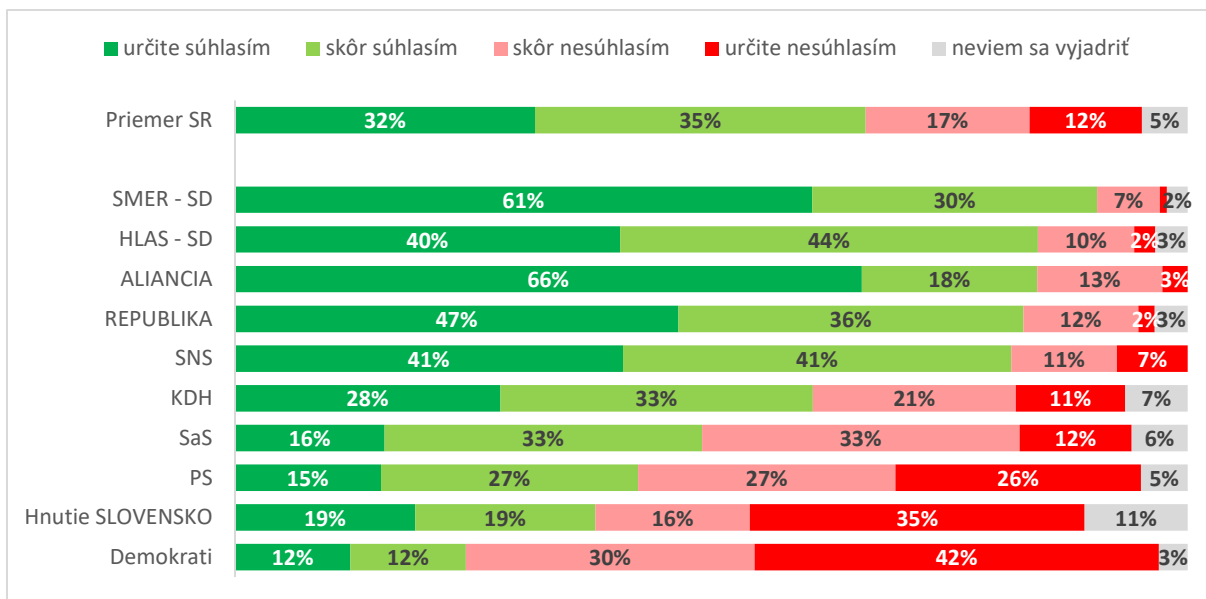
Výsledky ukazujú výraznú prevahu podpory diferencovaných cien pohonných látok pre domácich a zahraničných vodičov. Viac ako 2/3 verejnosti (67%) s opatrením súhlasí, proti je 29%, čo tiež nie je zanedbateľný podiel. To, že aj v prípade súhlasu aj nesúhlasu prevláda názor „skôr“ naznačuje, že ľudia sa stavajú k tomuto opatreniu skôr prakticky, ako k dočasne prijateľnému, než ako k dlhodobému férovému riešeniu.

Odpoveď "**určite súhlasím a skôr súhlasím**" zvolilo 66,2 % respondentov, pričom na hladine významnosti 0,05 štatisticky významne *častejšie*: ľudia vo veku nad 65 rokov (76,4%), občania maďarskej národnosti (75,0%), obyvatelia Trnavského kraja (74,0%), občania inej ako slovenskej alebo maďarskej národnosti (72,7%), rezidenti miest od 50 tisíc do 100 tisíc obyvateľov (72,2%), obyvatelia Žilinského kraja (71,5%), ľudia so stredoškolským vzdelaním bez maturity (70,5%), ľudia so základným vzdelaním (70,1%) a obyvatelia Trenčianskeho kraja (69,7%).

Odpoveď "**skôr nesúhlasím a určite nesúhlasím**" zvolilo 29,0 % respondentov, pričom na hladine významnosti 0,05 štatisticky významne *častejšie*: obyvatelia Banskobystrického kraja (45,5%), ľudia s vysokoškolským vzdelaním (34,9%), ľudia vo veku od 18 do 29 rokov (34,5%), rezidenti miest nad 100 tisíc obyvateľov (33,8%), ľudia vo veku od 30 do 49 rokov (33,2%) a obyvatelia Prešovského kraja (32,8%).

Odpoveď "**neviem sa vyjadriť**" zvolilo 4,8 % respondentov, pričom na hladine významnosti 0,05 štatisticky významne *častejšie*: obyvatelia Trenčianskeho kraja (7,6%), ľudia so základným vzdelaním (7,2%), ženy (6,9%), obyvatelia Žilinského kraja (6,9%) a rezidenti miest nad 100 tisíc obyvateľov (6,6%).

Duálne opatrenie ceny pohonných látok bolo jednoznačne prijaté priaznivcami koalíčných strán, ale aj Republiky a Aliancie. Podpora opatrenia týchto strán sa pohybuje od 82% (SNS) po 91% (Smer SD). Približne na úrovni celoslovenského priemeru sa pohybuje podpora z radov KDH (61%). Súhlas medzi prívržencami ostatných opozičných strán neprekračuje 50%, najnižšia je medzi sympatizantami Demokratov (24%).

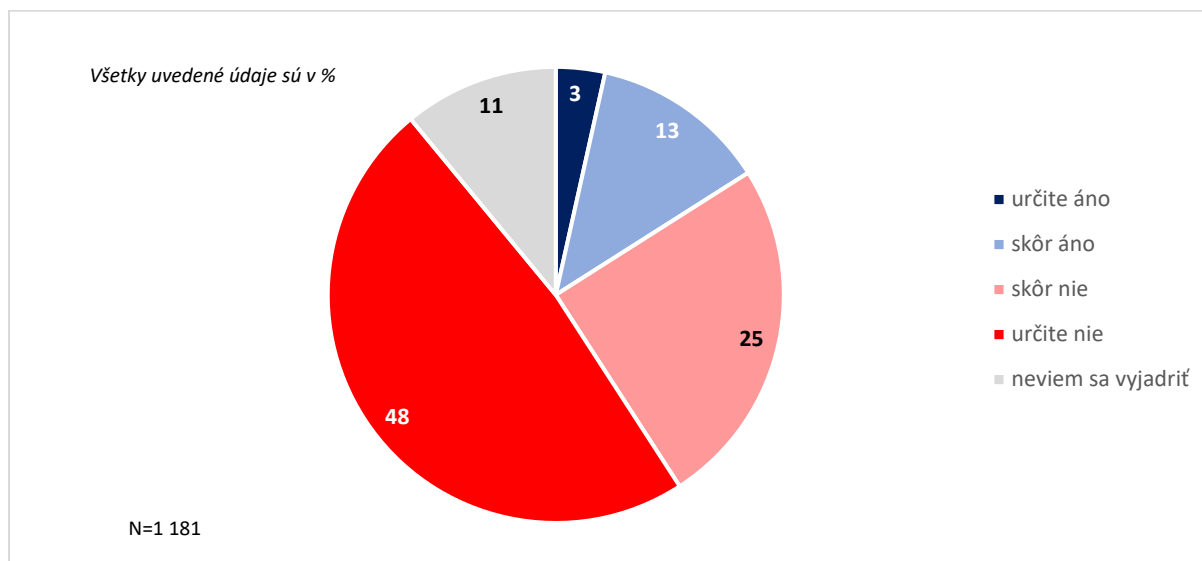


### 2.3.3. VOJENSKÝ KONFLIKT NA BLÍZKOM VÝCHODE

Koncom februára tohto roku vypukol vojnový konflikt medzi USA, Izraelom a Iránom. Bezprostredným spúšťačom vojny boli americko-izraelské útoky na Irán zamerané na oslabenie jeho jadrového a vojenského potenciálu, pričom za konfliktom sú aj dlhoročné spory o jadrový program, regionálny vplyv Iránu a bezpečnostné obavy USA a Izraela. Napriek tomu, že v postojoch svetových mocností k tomuto konfliktu sú skryté veľmi rozdielne strategické záujmy, otvorenému vstupu alebo zásahu sa vyhýbajú a zdôrazňujú zdržanlivosť a diplomatické riešenie.

Aj keď reakcie verejnosti vo svete boli veľmi rozmanité, od protivojnových demonštrácií po tvrdú podporu jednej alebo druhej strany, medzinárodný prieskum Gallupovho inštitútu pre výskum verejnej mienky z apríla 2026 ukázal, že väčšina ľudí vo svete sa nechcela jednoznačne postaviť ani na jednu stranu. Približne 60 % respondentov zostalo neutrálnych, pričom väčšina očakávala ekonomické dôsledky a ďalšiu nestabilitu.

**Pred pár týždňami USA a Izrael napadli Irán kvôli porušovaniu dohôd o vývoji a výrobe jadrových zbraní. Bolo podľa vás napadnutie Iránu zo strany Izraela a USA v tejto situácii oprávnené?**



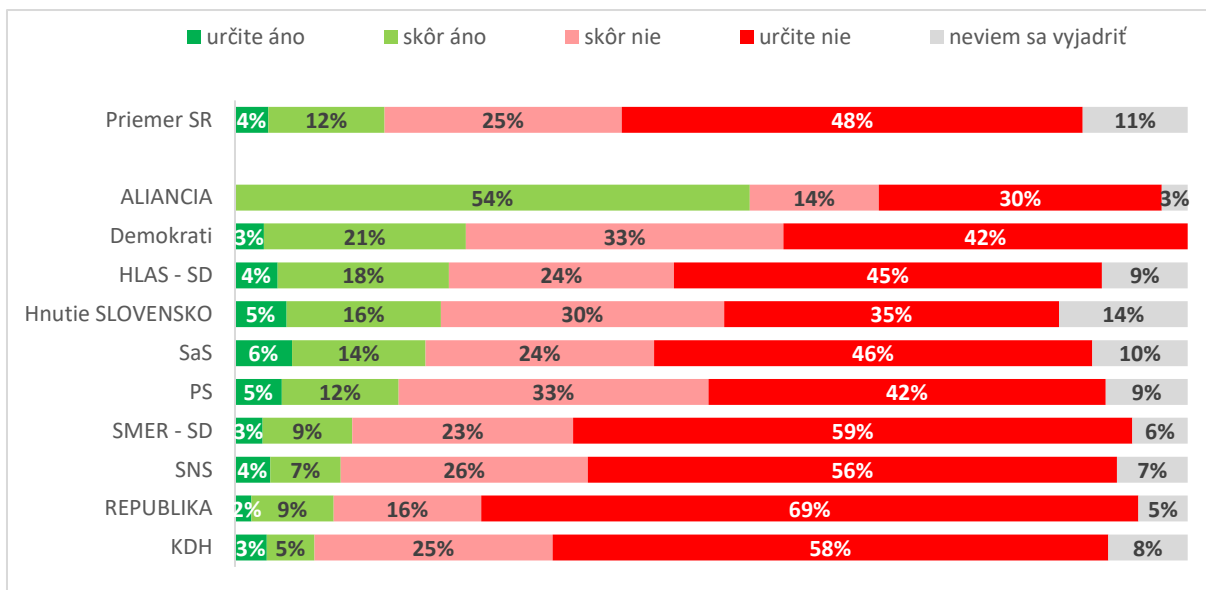
Väčšina respondentov odmieta vojenský zásah Izraela a USA proti Iránu, pričom nesúhlas je výrazne silnejší a jednoznačnejší než podpora. Nesúhlas deklaruje 73% verejnosti, z toho až 48% určite nesúhlasí, čo naznačuje veľmi silný odmietavý postoj. Akciu podporuje len 16% obyvateľstva, pričom jednoznačná podpora (3%) je minimálna. Stanovisko nevedelo zaujať 11% respondentov.

Odpoveď "**určite áno a skôr áno**" zvolilo 15,7 % respondentov, pričom na hladine významnosti 0,05 štatisticky významne *častejšie*: občania maďarskej národnosti (35,3%), obyvatelia Nitrianskeho kraja (30,1%), obyvatelia Bratislavského kraja (22,9%), obyvatelia Banskobystrického kraja (20,6%), rezidenti miest nad 100 tisíc obyvateľov (19,2%) a ľudia s vysokoškolským vzdelaním (18,9%).

Odpoveď "**skôr nie a určite nie**" zvolilo 73,3 % respondentov, pričom na hladine významnosti 0,05 štatisticky významne *častejšie*: občania inej ako slovenskej alebo maďarskej národnosti (84,8%), obyvatelia Prešovského kraja (82,8%), rezidenti miest od 50 tisíc do 100 tisíc obyvateľov (81,5%), obyvatelia Trnavského kraja (78,3%), obyvatelia Žilinského kraja (77,2%), ľudia so stredoškolským vzdelaním s maturitou (76,7%) a obyvatelia Košického kraja (76,3%).

Odpoveď "**neviem sa vyjadriť**" zvolilo 11,0 % respondentov, pričom na hladine významnosti 0,05 štatisticky významne *častejšie*: ľudia so stredoškolským vzdelaním bez maturity (15,9%), obyvatelia Trenčianskeho kraja (15,2%), ľudia so základným vzdelaním (15,1%), rezidenti sídiel od 2 tisíc do 10 tisíc obyvateľov (13,1%) a ľudia vo veku od 18 do 29 rokov (13,0%).

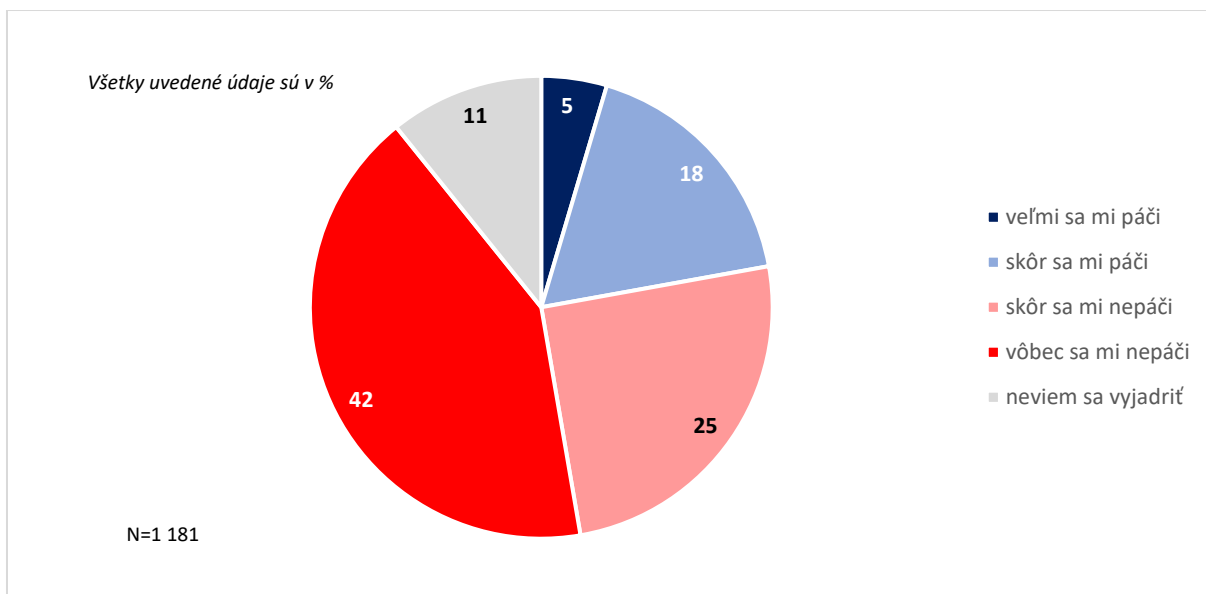
Výrazná zhoda v danom prípade panuje aj medzi prívržencami sledovaných politických strán. Jedinou výraznou výnimkou sú sympatizanti Aliancie, z ktorých viac ako polovica (54%) súhlasí s vojenskou akciou USA a Izraela. Podpora v radoch ostatných politických subjektov sa pohybuje pod 25%. Najvyššia je medzi Demokratmi (24%) a v Hlase SD (22%), najnižšia v KDĽ (8%).



#### 2.3.4. ROZŠÍRENIE OPRÁVNENÍ NA VÝKON SOBÁŠNEHO AKTU PRE ÚSTAVNÝCH ČINITEĽOV

Predseda SNS Andrej Danko zaujal v posledných mesiacoch predlohou novely zákona o rodine, podľa ktorej by mohli sobášiť aj poslanci NR SR, ministri alebo aj prezident. Cieľom tohto návrhu je podľa navrhovateľa posilniť úlohu poslancov v spoločnosti, priblížiť politikov občanom a prehĺbiť dôveru medzi občanmi a politikmi. Podpora novely medzi poslancami bola zmiešaná a skôr vlažná, jednoznačná podpora nebola ani medzi koalíčnymi stranami. Opozícia aj časť koalíčných politikov návrh kritizovali ako málo dôležitý vzhľadom na iné problémy Slovenska a označovali ho za zbytočnú alebo okrajovú legislatívu. Národná rada SR však začiatkom júna 2026 novelu zákona o rodine definitívne schválila. Účinnosť má nadobudnúť už od 1. septembra 2026.

**Parlament sa bude zaoberať návrhom Andreja Danko, aby mohli okrem funkcionárov samospráv sobášiť aj poslanci Národnej rady SR, ministri alebo prezident. Ako sa Vám páči tento návrh?**



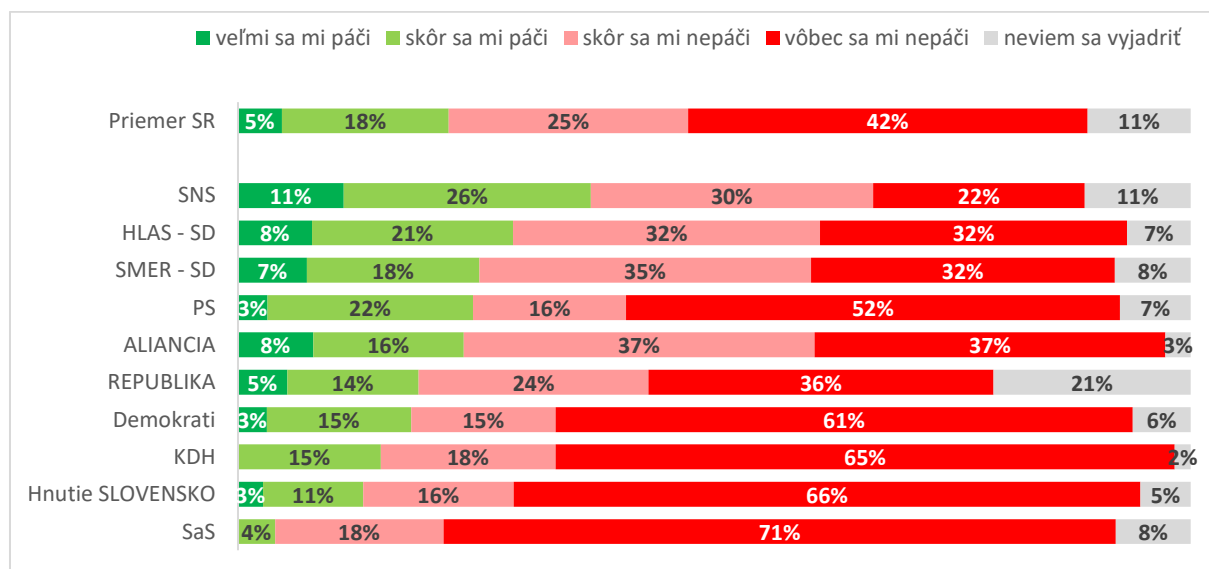
Všeobecne môžeme povedať, že ľudia pravdepodobne vnímajú sobáš ako úkon, ktorý by mal zostať v kompetencii tradičných alebo špecificky poverených autorít (napr. matrikárov, starostov alebo úradníkom miestnych samospráv), a rozšírenie tejto právomoci na poslancov alebo prezidenta nepovažujú za potrebné alebo vhodné. Dominantný je nesúhlas – viac než dve tretiny opýtaných (67%) túto možnosť odmietajú, z toho 42%ám populácie sa to vôbec nepáči. Nápad podporuje necelá ¼ verejnosti (23%), výrazne kladný postoj má iba 5% populácie.

Odpoveď **"veľmi sa mi páči a skôr sa mi páči"** zvolilo 22,1 % respondentov, pričom na hladine významnosti 0,05 štatisticky významne *častejšie*: obyvatelia Nitrianskeho kraja (34,3%), ľudia so základným vzdelaním (29,4%), ľudia vo veku od 18 do 29 rokov (27,1%), obyvatelia Košického kraja (27,0%), ľudia so stredoškolským vzdelaním bez maturity (26,2%), rezidenti miest a obcí od 10 tisíc do 50 tisíc obyvateľov (26,1%), občania maďarskej národnosti (25,2%), obyvatelia Prešovského kraja (25,1%) a rezidenti sídiel od 2 tisíc do 10 tisíc obyvateľov (25,1%).

Odpoveď **"skôr sa mi nepáči a vôbec sa mi nepáči"** zvolilo 67,1 % respondentov, pričom na hladine významnosti 0,05 štatisticky významne *častejšie*: rezidenti sídiel do 2 tisíc obyvateľov (73,6%), obyvatelia Trnavského kraja (72,9%), rezidenti miest od 50 tisíc do 100 tisíc obyvateľov (72,2%), ľudia so stredoškolským vzdelaním s maturitou (71,9%), ľudia vo veku od 50 do 64 rokov (71,4%), ľudia s vysokoškolským vzdelaním (70,6%), obyvatelia Banskobystrického kraja (69,8%) a obyvatelia Prešovského kraja (69,8%).

Odpoveď **"neviem sa vyjadriť"** zvolilo 10,8 % respondentov, pričom na hladine významnosti 0,05 štatisticky významne *častejšie*: rezidenti sídiel od 2 tisíc do 10 tisíc obyvateľov (17,3%), obyvatelia Trenčianskeho kraja (15,8%), ľudia vo veku od 18 do 29 rokov (14,8%), obyvatelia Žilinského kraja (14,8%), ľudia so základným vzdelaním (14,5%), obyvatelia Banskobystrického kraja (13,2%) a obyvatelia Trnavského kraja (13,0%).

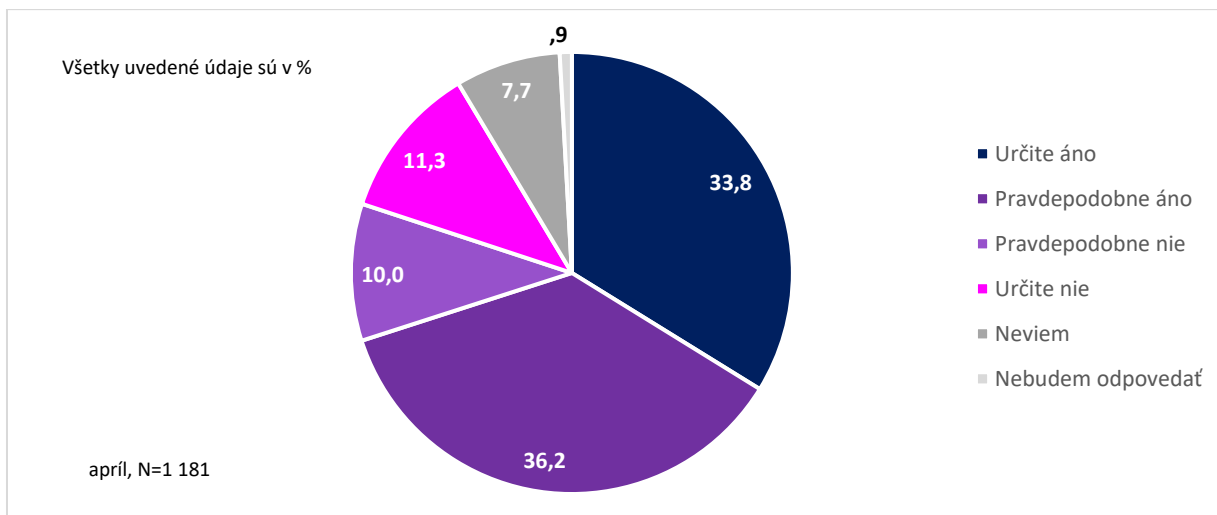
Obdobný je aj názor priaznivcov jednotlivých strán a hnutí. Najväčšiu podporu má v radoch autora tohto návrhu A. Danko, v SNS – 37%. V ostatných subjektoch podpora tejto myšlienky nepresahuje 30%, najnižšia (4%) je medzi prívržencami SaS.



V rámci tejto časti prezentujeme výsledky otázok, ktoré kladieme každý alebo skoro každý mesiac a ktoré nereagujú na nejaké konkrétne dianie, ale sa týkajú základných parametrov politickej scény: účasť vo voľbách, volebné preferencie (1. a 2. hlas), dôveryhodnosť politikov, dôveryhodnosť inštitúcií, dôležitosť spoločenských problémov a spoločensko-politická atmosféra na Slovensku.

### 2.3.5. ÚČASŤ VO VOĽBÁCH

#### **Keby sa voľby do NR SR konali už najbližšiu sobotu, zúčastnili by ste sa ich?**



Ak by sa voľby do NR SR konali v druhej dekáde apríla 2026, účasť deklarovalo rovných 70% respondentov, z toho necelá polovica bola o svojej účasti rozhodnutá určite (33,8%), čo je o viac ako 2 percentuálne body nižšia účasť ako v marci. Volieb by sa pravdepodobne alebo určite nezúčastnilo rovných 21,3% populácie, pričom rozhodnú neúčasť uviedlo 10,0%. Volebná neúčasť sa v porovnaní s marcom znížila o necelé 2 p. b. Presne 8,6% nebolo v čase realizácie prieskumu o účasti vo voľbách rozhodnutých, alebo neodpovedalo.

Odpoveď "**Určite áno**" zvolilo 33,8 % respondentov, pričom na hladine významnosti 0,05 štatisticky významne *častejšie*: ľudia s vysokoškolským vzdelaním (44,0%), obyvatelia Bratislavského kraja (42,0%), obyvatelia Trenčianskeho kraja (39,3%), muži (37,6%), obyvatelia Trnavského kraja (37,4%), obyvatelia Banskobystrického kraja (37,2%), rezidenti miest nad 100 tisíc obyvateľov (36,7%) a rezidenti miest od 50 tisíc do 100 tisíc obyvateľov (36,6%).

Odpoveď "**Pravdepodobne áno**" zvolilo 36,2 % respondentov, pričom na hladine významnosti 0,05 štatisticky významne *častejšie*: občania maďarskej národnosti (42,7%), obyvatelia Prešovského kraja (42,6%), rezidenti miest od 50 tisíc do 100 tisíc obyvateľov (40,9%), rezidenti miest nad 100 tisíc obyvateľov (40,8%), obyvatelia Žilinského kraja (39,5%) a občania inej ako slovenskej alebo maďarskej národnosti (39,4%).

Odpoveď "**Pravdepodobne nie**" zvolilo 10,0 % respondentov, pričom na hladine významnosti 0,05 štatisticky významne *častejšie*: obyvatelia Žilinského kraja (14,2%), rezidenti miest a obcí od 10 tisíc do 50 tisíc obyvateľov (14,1%), obyvatelia Trnavského kraja (14,0%), ľudia vo veku od 50 do 64 rokov (12,3%) a ľudia so stredoškolským vzdelaním bez maturity (12,2%).

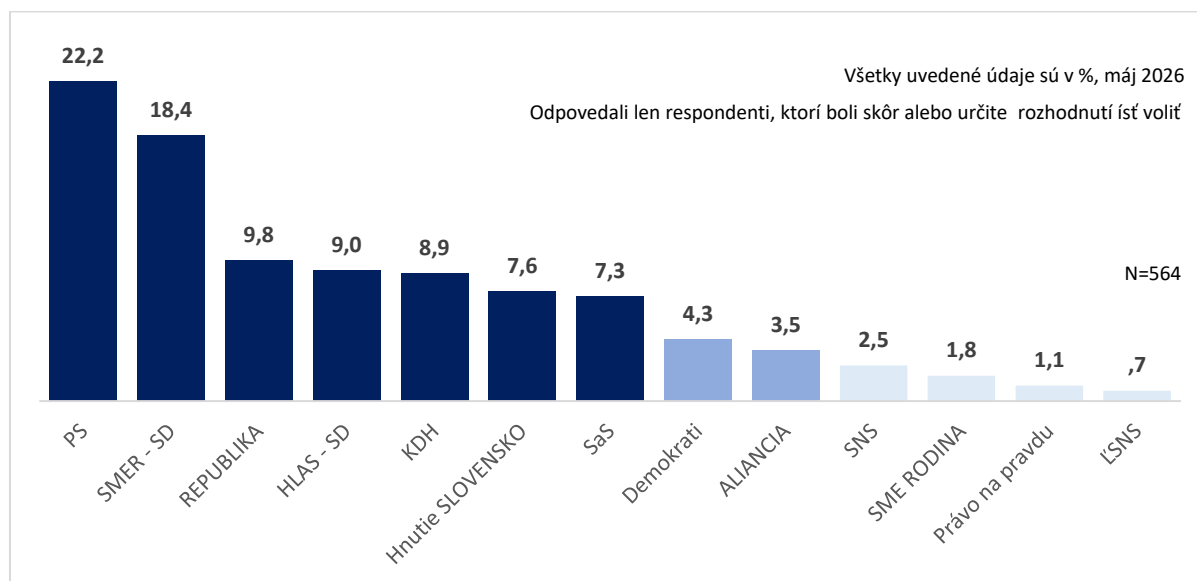
Odpoveď "Určite nie" zvolilo 11,4 % respondentov, pričom na hladine významnosti 0,05 štatisticky významne častejšie: ľudia so základným vzdelaním (19,4%), rezidenti sídiel do 2 tisíc obyvateľov (17,6%), obyvatelia Nitrianskeho kraja (16,2%), ľudia vo veku od 18 do 29 rokov (15,5%) a ľudia vo veku od 50 do 64 rokov (13,4%).

Odpoveď "Neviem" zvolilo 7,7 % respondentov, pričom na hladine významnosti 0,05 štatisticky významne častejšie: obyvatelia Žilinského kraja (13,5%), ľudia vo veku od 18 do 29 rokov (12,8%), občania inej ako slovenskej alebo maďarskej národnosti (12,1%), rezidenti miest a obcí od 10 tisíc do 50 tisíc obyvateľov (10,4%), rezidenti sídiel od 2 tisíc do 10 tisíc obyvateľov (9,9%), obyvatelia Banskobystrického kraja (9,7%) a ľudia so základným vzdelaním (9,4%).

Odpoveď "Nebudem odpovedať" zvolilo 0,9 % respondentov, pričom na hladine významnosti 0,05 štatisticky významne častejšie: občania inej ako slovenskej alebo maďarskej národnosti (6,1%), obyvatelia Bratislavského kraja (3,8%), rezidenti miest nad 100 tisíc obyvateľov (3,5%), obyvatelia Žilinského kraja (2,6%) a rezidenti miest od 50 tisíc do 100 tisíc obyvateľov (2,2%).

### 2.3.6. VOLEBNÉ PREFERENCIE (1. HLAS)

**Predstavte si, že by sa voľby do NR SR konali už nasledujúcu sobotu. Ktorú stranu alebo hnutie by ste volili?**



Obdobne ako v prípade predchádzajúcich správ, keďže sme v čase jej zostavovania mali k dispozícii aj preferencie z prieskumu v nasledujúcom mesiaci, tak aj teraz, ako pre jedinej otázke, udávame výsledky za päť mesiacov, vrátane mája 2026 (prieskum bol realizovaný 11. až 15. mája 2026 na vzorke 1003 respondentov metódou CAPI). Volebná účasť by v tomto mesiaci dosiahla 64,4 %. Ak by sa teda voľby do NR SR konali v druhej dekáde mája 2026 na prvom mieste by skončila strana Progresívne Slovensko (22,2%), za ňou s odstupom necelých 4 p. b. strana SMER SD (18,4%). Na treťom mieste, už s rozdielom viac ako 8 p. b., by skončila mimoparlamentná Republika so ziskom 9,8% opäť tesne pred Hlasom SD (9,0%) a KDH (8,9%). Do parlamentu by sa ešte dostali Hnutie Slovensko (7,6%) a SaS (7,3%). Pred bránou do parlamentu by sa opäť ocitli Demokrati (4,3%) a Aliancia (3,5%). Zo súčasných parlamentných subjektov sa podľa výsledkov prieskumu mimo parlamentu už dlhodobo pohybuje SNS, v máji s 2,5% voličskej podpory.

Odpoveď "**Progresívne Slovensko (PS)**" zvolilo 22,2 % respondentov, pričom na hladine významnosti 0,05 štatisticky významne *častejšie*: ľudia vo veku od 18 do 29 rokov (51,7%), obyvatelia Žilinského kraja (37,9%), obyvatelia Bratislavského kraja (32,9%), obyvatelia Trenčianskeho kraja (32,6%), rezidenti sídiel od 2 tisíc do 10 tisíc obyvateľov (32,6%) a ľudia s vysokoškolským vzdelaním (32,1%).

Odpoveď "**SMER - sociálna demokracia**" zvolilo 18,4 % respondentov, pričom na hladine významnosti 0,05 štatisticky významne *častejšie*: ľudia so základným vzdelaním (36,2%), ľudia vo veku nad 65 rokov (34,9%), obyvatelia Trnavského kraja (29,5%), ľudia so stredoškolským vzdelaním bez maturity (24,4%) a ľudia vo veku od 50 do 64 rokov (22,3%).

Odpoveď "**REPUBLIKA**" zvolilo 9,7 % respondentov, pričom na hladine významnosti 0,05 štatisticky významne *častejšie*: obyvatelia Trnavského kraja (14,8%), rezidenti miest a obcí od 10 tisíc do 50 tisíc obyvateľov (14,6%), ľudia vo veku od 30 do 49 rokov (13,5%) a muži (13,4%).

Odpoveď "**HLAS - sociálna demokracia**" zvolilo 9,0 % respondentov, pričom na hladine významnosti 0,05 štatisticky významne *častejšie*: obyvatelia Trenčianskeho kraja (15,2%), obyvatelia Košického kraja (14,5%), ľudia vo veku nad 65 rokov (13,8%) a ženy (11,7%).

Odpoveď "**Kresťanskodemokratické hnutie**" zvolilo 8,9 % respondentov, pričom na hladine významnosti 0,05 štatisticky významne *častejšie*: ľudia vo veku nad 65 rokov (16,5%), obyvatelia Prešovského kraja (16,5%), obyvatelia Žilinského kraja (15,2%), občania inej ako slovenskej alebo maďarskej národnosti (14,3%), obyvatelia Nitrianskeho kraja (11,7%) a rezidenti sídiel do 2 tisíc obyvateľov (11,6%).

Odpoveď "**Hnutie SLOVENSKO**" zvolilo 7,6 % respondentov, pričom na hladine významnosti 0,05 štatisticky významne *častejšie*: občania inej ako slovenskej alebo maďarskej národnosti (14,3%), rezidenti miest nad 100 tisíc obyvateľov (12,8%), obyvatelia Bratislavského kraja (11,8%) a obyvatelia Nitrianskeho kraja (11,7%).

Odpoveď "**Sloboda a Solidarita**" zvolilo 7,3 % respondentov, pričom na hladine významnosti 0,05 štatisticky významne *častejšie*: občania inej ako slovenskej alebo maďarskej národnosti (28,5%), rezidenti miest od 50 tisíc do 100 tisíc obyvateľov (16,1%), obyvatelia Bratislavského kraja (11,8%), rezidenti miest nad 100 tisíc obyvateľov (10,2%), ľudia s vysokoškolským vzdelaním (10,1%), ľudia vo veku od 30 do 49 rokov (9,9%) a obyvatelia Prešovského kraja (9,9%).

Odpoveď "**Demokrati**" zvolilo 4,3 % respondentov, pričom na hladine významnosti 0,05 štatisticky významne *častejšie*: občania inej ako slovenskej alebo maďarskej národnosti (14,3%), obyvatelia Košického kraja (10,8%), rezidenti miest nad 100 tisíc obyvateľov (9,0%), ľudia so základným vzdelaním (6,9%), ľudia vo veku od 18 do 29 rokov (6,7%) a rezidenti miest od 50 tisíc do 100 tisíc obyvateľov (6,4%).

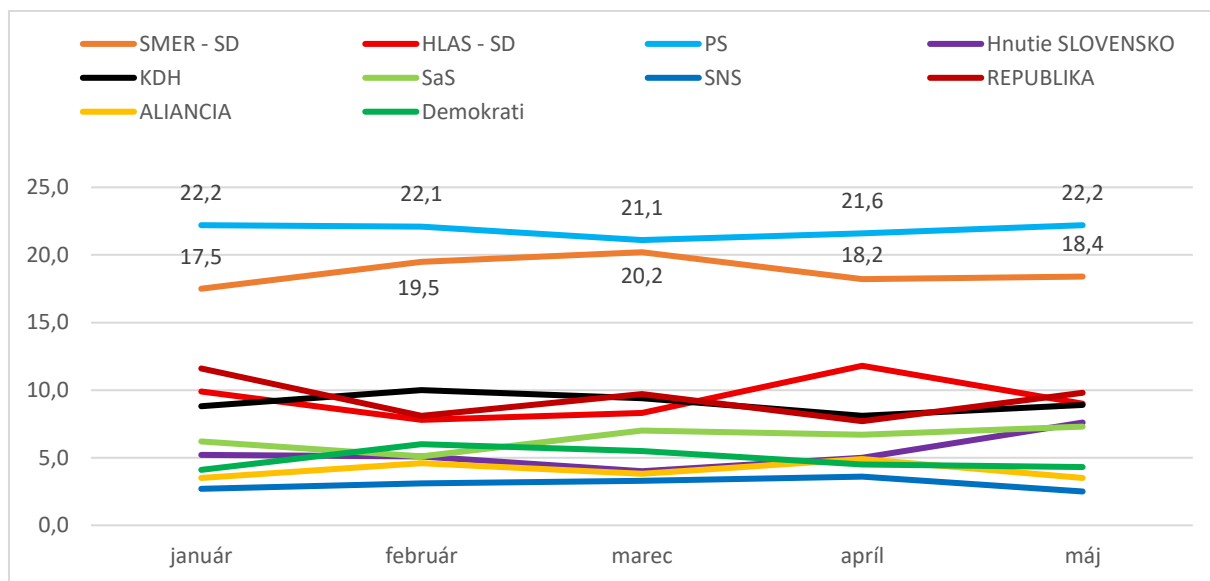
Odpoveď "**SZÖVETSÉG - Magyarok. Nemzetiségek. Régiók. | ALIANCIA - Maďari. Národnosti. Régióny**" zvolilo 3,5 % respondentov, pričom na hladine významnosti 0,05 štatisticky významne *častejšie*: občania maďarskej národnosti (38,8%), obyvatelia Banskobystrického kraja (15,6%), rezidenti sídiel do 2 tisíc obyvateľov (7,6%), ľudia so stredoškolským vzdelaním bez maturity (6,5%) a ľudia vo veku nad 65 rokov (6,4%).

Odpoveď "**Slovenská národná strana**" zvolilo 2,5 % respondentov, pričom na hladine významnosti 0,05 štatisticky významne *častejšie*: občania inej ako slovenskej alebo maďarskej národnosti (14,3%), rezidenti miest od 50 tisíc do 100 tisíc obyvateľov (6,5%), obyvatelia Banskobystrického kraja (4,7%) a obyvatelia Žilinského kraja (4,5%).

Odpoveď "**SME RODINA**" zvolilo 1,8 % respondentov, pričom na hladine významnosti 0,05 štatisticky významne *častejšie*: obyvatelia Bratislavského kraja (4,0%), rezidenti sídiel do 2 tisíc obyvateľov (3,5%) a ľudia so stredoškolským vzdelaním bez maturity (3,3%).

Odpoveď "**Právo na pravdu**" zvolilo 1,1 % respondentov, pričom na hladine významnosti 0,05 štatisticky významne *častejšie*: obyvatelia Trnavského kraja (4,9%), občania maďarskej národnosti (4,1%) a rezidenti miest nad 100 tisíc obyvateľov (2,6%).

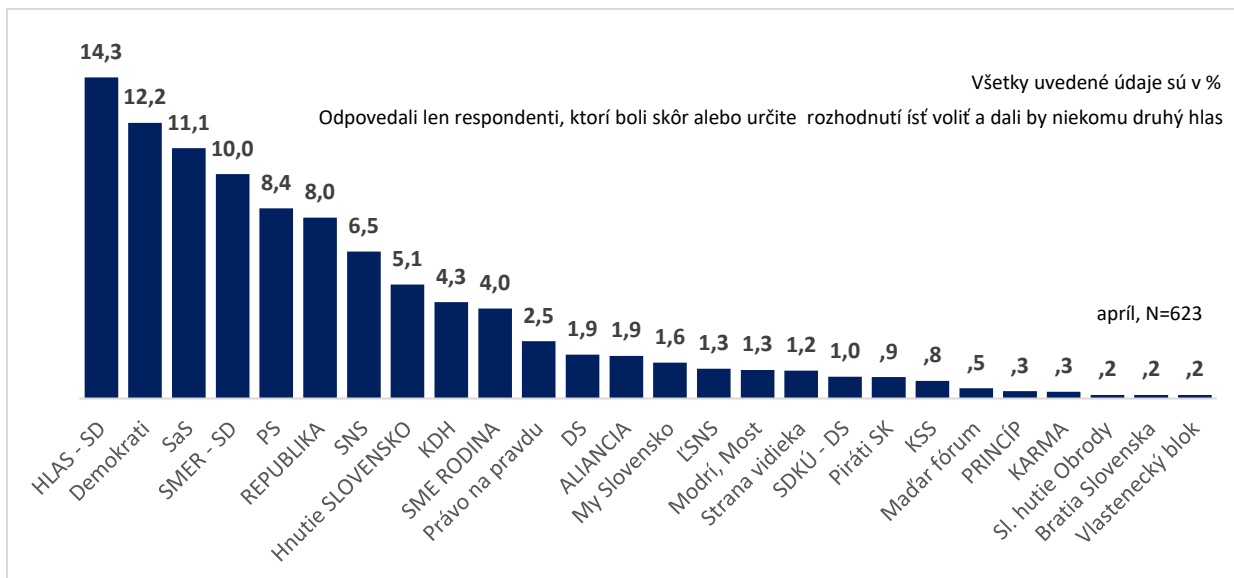
Odpoveď "**Kotlebovci - Ľudová strana Naše Slovensko**" zvolilo 0,7 % respondentov, pričom na hladine významnosti 0,05 štatisticky významne *častejšie*: obyvatelia Bratislavského kraja (2,6%) a rezidenti miest nad 100 tisíc obyvateľov (2,6%).



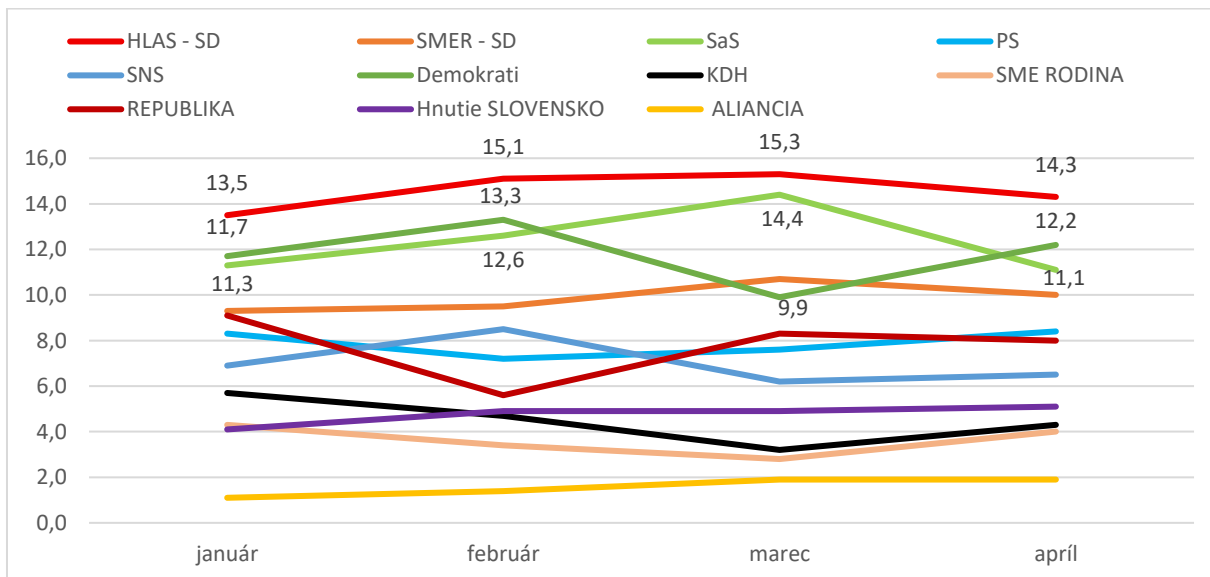
V časovom období od januára do mája 2026 sme pri vývoji preferencií zaznamenali isté zmeny týkajúce sa najmä líderského tandemu Smer SD a PS. Napriek tomu, že ich preferencie sa koncom roku 2025 a v januári 2026 pohybovali paralelne s odstupom cca 4 percentuálnych bodov, vo februári a v marci začalo PS pomaly strácať a Smer SD sa k nemu opäť priblížil na rozdiel necelého bodu. O necelé dva mesiace sa však vývoj preferencií vrátil opäť k „pôvodnému stavu“ z konca roku 2025. Hlas SD v priebehu posledných mesiacov definitívne klesol pod 10%, stratil tretiu pozíciu a drží sa v spoločnosti KDH a Republiky s výrazným odstupom za vedúcim duom a miernym predstihom pred dvojicou SaS a Hnutie Slovensko. Demokrati v posledných dvoch mesiacoch mierne stratili, čo ich posunulo pod hranicu 5% do spoločnosti SNS a Aliancia.

### 2.3.7. VOLEBNÉ PREFERENCIE – DRUHÝ HLAS

**Predstavte si, že by bola možnosť voliť ešte jednu stranu alebo hnutie. Ktojej strane alebo hnutiu by ste dali svoj druhý hlas?**



V prípade volebných preferencií pri druhom hlase obhájil aj v apríli prvenstvo Hlas SD so 14,3% o 2 p. b. pred Demokratmi (12,2%), ktorých na druhé miesto posunul výrazný nárast o 2,3 p. b. a SaS (11,1%), ktorá klesla na tretiu pozíciu kvôli výraznému poklesu o 3,3 p. b. Poradie nad 5% ostalo na ďalších miestach, len s nepatrnými percentuálnymi zmenami v porovnaní s predchádzajúcim mesiacom, rovnaké: Smer SD (10,0%), PS (8,4%), Republika (8,0%), SNS (6,5%) a Hnutie Slovensko (5,1%). V porovnaní s marcom sme najvýraznejšie zmeny v prípade SaS a Demokratov už spomínali vyššie.

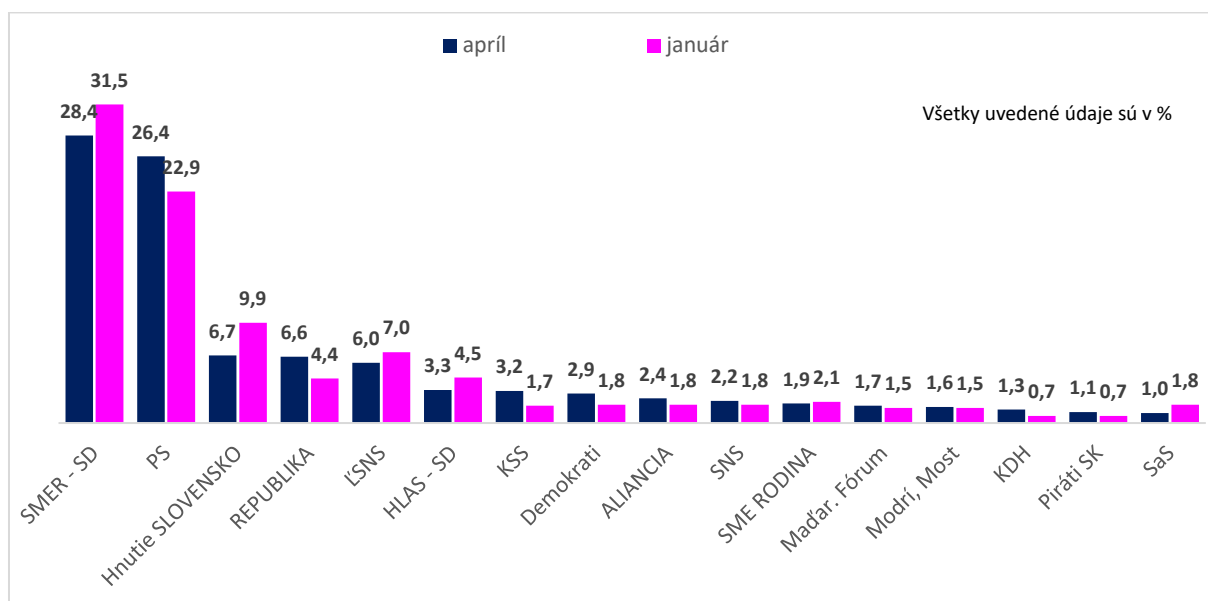


Ak sme v prípade volebných preferencií pri druhom hlase konštatovali v októbri zmenu na čele, keď SaS vymenilo na líderskej pozícii Hlas SD, môžeme s odstupom pol roka konštatovať, že je opäť skoro všetko po starom. Hlas SD si s miernym nárastom udržiava prvú pozíciu, pred druhými Demokratmi a treťou SaS, ktorých sekundárne preferencie sa už dlhší čas pohybujú vo viac či menej výrazných obrátených sínusoidách, ktorých výsledkom je, že súčet ich druhých hlasov sa štandardne pohybuje medzi 23 až

26%ami. Smer SD po novembrovom vzostupe nad 10% sa v roku 2026 pohybuje v rozsahu niekoľkých desiatín p. b. +/- okolo tejto hodnoty na štvrtom mieste. V trende stabilnej výkonnosti v rámci druhého hlasu dlhodobo pokračujú aj KDH, PS, Hnutie Slovensko či Aliancia, ktoré majú síce konštantné výsledky (na rôznych percentuálnych úrovniach), ale bez náznaku trvalejšieho rastu voličského potenciálu v podobe druhého hlasu. SNS, ktorá vo februári dosiahla nádejných 8,5% sa počas ďalších dvoch mesiacov pohybovala na úrovni 6%.

### 2.3.8. NEGATÍVNY VOLEBNÝ POTENCIÁL POLITICKÝCH SUBJEKTOV

#### **Ktorú stranu alebo hnutie by ste v žiadnom prípade nevolili?**



Po troch mesiacoch sme do prieskumu opäť zaradili aj otázku týkajúcu sa najmenej voliteľnej strany alebo hnutia, kde bol respondentom ponúknutý zoznam politických subjektov s možnosťou jednej odpovedi. Aprílové výsledky potvrdili skutočnosť, že strany s vysokými volebnými preferenciami, sú rovnakou mierou aj najmenej prijateľné. Posun v porovnaní s januárom je ten, že vďaka poklesu percent Smeru SD na 28,4% a nárastu PS na 26,4% sa volebná neprijateľnosť týchto dvoch strán približne vyrovnala na rozdiel 2 p. b. Volebná neprijateľnosť ďalších subjektov už nie je taká výrazná, nad hranicu 5% sa dostali ešte Hnutie Slovensko (6,7%), Republika (6,6%) a ĽSNS (6%). Zo súčasných parlamentných strán alebo hnutí má „najnižšiu nevoliteľnosť“ SaS s 1,0%.

Odpoveď "**SMER - sociálna demokracia**" zvolilo 28,5 % respondentov, pričom na hladine významnosti 0,05 štatisticky významne častejšie: ľudia s vysokoškolským vzdelaním (39,3%), obyvatelia Banskobystrického kraja (38,2%), ľudia vo veku od 30 do 49 rokov (35,9%), obyvatelia Žilinského kraja (35,1%), rezidenti miest nad 100 tisíc obyvateľov (34,4%), ľudia vo veku od 18 do 29 rokov (32,9%) a rezidenti miest a obcí od 10 tisíc do 50 tisíc obyvateľov (32,5%).

Odpoveď "**Progresívne Slovensko (PS)**" zvolilo 26,4 % respondentov, pričom na hladine významnosti 0,05 štatisticky významne častejšie: ľudia vo veku nad 65 rokov (37,2%), ľudia so stredoškolským vzdelaním bez maturity (37,2%), rezidenti miest od 50 tisíc do 100 tisíc obyvateľov (31,1%), obyvatelia Žilinského kraja (29,9%) a obyvatelia Košického kraja (29,6%).

Odpoveď "**Hnutie SLOVENSKO**" zvolilo 6,8 % respondentov, pričom na hladine významnosti 0,05 štatisticky významne *častejšie*: obyvatelia Trnavského kraja (16,3%), občania inej ako slovenskej alebo maďarskej národnosti (14,3%), rezidenti sídiel od 2 tisíc do 10 tisíc obyvateľov (10,6%), ľudia so základným vzdelaním (10,5%), ľudia vo veku od 50 do 64 rokov (10,3%), obyvatelia Prešovského kraja (9,0%) a obyvatelia Nitrianskeho kraja (8,8%).

Odpoveď "**REPUBLIKA**" zvolilo 6,6 % respondentov, pričom na hladine významnosti 0,05 štatisticky významne *častejšie*: obyvatelia Bratislavského kraja (11,9%), rezidenti miest nad 100 tisíc obyvateľov (10,7%) a obyvatelia Prešovského kraja (9,7%).

Odpoveď "**Kotlebovci - Ľudová strana Naše Slovensko**" zvolilo 5,9 % respondentov, pričom na hladine významnosti 0,05 štatisticky významne *častejšie*: obyvatelia Košického kraja (10,5%), občania inej ako slovenskej alebo maďarskej národnosti (9,5%), rezidenti miest nad 100 tisíc obyvateľov (8,8%), občania maďarskej národnosti (8,7%), obyvatelia Prešovského kraja (8,2%), ľudia vo veku nad 65 rokov (8,1%) a ľudia so stredoškolským vzdelaním s maturitou (8,0%).

Odpoveď "**HLAS - sociálna demokracia**" zvolilo 3,3 % respondentov, pričom na hladine významnosti 0,05 štatisticky významne *častejšie*: rezidenti miest nad 100 tisíc obyvateľov (9,7%), obyvatelia Bratislavského kraja (8,8%), ľudia vo veku od 18 do 29 rokov (5,2%), obyvatelia Trenčianskeho kraja (5,0%) a občania inej ako slovenskej alebo maďarskej národnosti (4,8%).

Odpoveď "**Komunistická strana Slovenska**" zvolilo 3,2 % respondentov, pričom na hladine významnosti 0,05 štatisticky významne *častejšie*: občania inej ako slovenskej alebo maďarskej národnosti (14,3%), rezidenti miest od 50 tisíc do 100 tisíc obyvateľov (9,2%) a obyvatelia Banskobystrického kraja (5,5%).

Odpoveď "**Demokrati**" zvolilo 2,9 % respondentov, pričom na hladine významnosti 0,05 štatisticky významne *častejšie*: obyvatelia Trenčianskeho kraja (5,0%), ľudia so stredoškolským vzdelaním bez maturity (4,7%), občania inej ako slovenskej alebo maďarskej národnosti (4,7%), ľudia vo veku nad 65 rokov (4,6%), obyvatelia Trnavského kraja (4,4%), rezidenti miest a obcí od 10 tisíc do 50 tisíc obyvateľov (4,4%) a občania maďarskej národnosti (4,3%).

Odpoveď "**SZÖVETSÉG - Magyarok. Nemzetiségek. Regiók. | ALIANCIA - Maďari. Népszavazás. Régiók**" zvolilo 2,4 % respondentov, pričom na hladine významnosti 0,05 štatisticky významne *častejšie*: rezidenti sídiel od 2 tisíc do 10 tisíc obyvateľov (4,1%).

Odpoveď "**Slovenská národná strana**" zvolilo 2,0 % respondentov, pričom na hladine významnosti 0,05 štatisticky významne *častejšie*: občania maďarskej národnosti (9,8%), obyvatelia Trnavského kraja (5,5%), rezidenti sídiel do 2 tisíc obyvateľov (4,4%) a obyvatelia Nitrianskeho kraja (3,8%).

Odpoveď "**SME RODINA**" zvolilo 2,0 % respondentov, pričom na hladine významnosti 0,05 štatisticky významne *častejšie*: ľudia so základným vzdelaním (7,0%), obyvatelia Banskobystrického kraja (4,5%), ľudia vo veku od 18 do 29 rokov (3,4%), ľudia vo veku od 50 do 64 rokov (3,4%) a rezidenti sídiel od 2 tisíc do 10 tisíc obyvateľov (3,2%).

Odpoveď "**Maďarské fórum, Občianski demokrati Slovenska, Za regióny, Rómska koalícia**" zvolilo 1,7 % respondentov, pričom na hladine významnosti 0,05 štatisticky významne *častejšie*: obyvatelia Nitrianskeho kraja (4,0%), občania maďarskej národnosti (3,2%), rezidenti sídiel od 2 tisíc do 10 tisíc obyvateľov (3,1%) a obyvatelia Trenčianskeho kraja (3,0%).

Odpoveď "**Modrí, Most - Híd**" zvolilo 1,5 % respondentov, pričom na hladine významnosti 0,05 štatisticky významne *častejšie*: občania maďarskej národnosti (3,3%), ľudia so základným vzdelaním

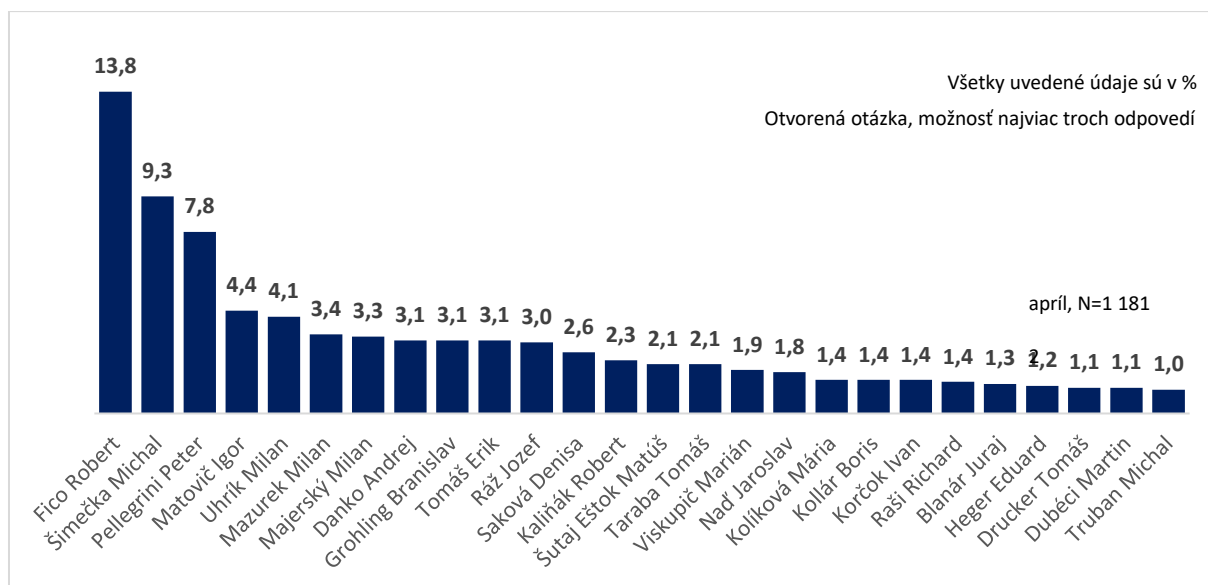
(3,1%), rezidenti miest a obcí od 10 tisíc do 50 tisíc obyvateľov (2,8%) a ľudia vo veku nad 65 rokov (2,7%).

Odpoveď "**Kresťanskodemokratické hnutie**" zvolilo 1,3 % respondentov, pričom na hladine významnosti 0,05 štatisticky významne *častejšie*: obyvatelia Trenčianskeho kraja (3,0%), rezidenti miest od 50 tisíc do 100 tisíc obyvateľov (2,6%) a obyvatelia Trnavského kraja (2,5%).

Odpoveď "**Sloboda a Solidarita**" zvolilo 1,0 % respondentov, pričom na hladine významnosti 0,05 štatisticky významne *častejšie*: občania inej ako slovenskej alebo maďarskej národnosti (4,8%), obyvatelia Bratislavského kraja (3,1%), rezidenti miest nad 100 tisíc obyvateľov (2,8%), ľudia so stredoškolským vzdelaním bez maturity (2,7%) a obyvatelia Trenčianskeho kraja (2,0%).

### 2.3.9. DÔVERYHODNOSŤ POLITIKOV

**Uveďte prosím mená troch politikov, ktorým najviac dôverujete.**



V otvorenej otázke na dôveru k politikom, s možnosťou uviesť najviac troch, naďalej dominuje postavenie Roberta Fica, ktorý tentokrát dosiahol 13,8%nú dôveru a od dvojice Michal Šimečka (9,3%) a Peter Pellegrini (7,8%) si udržiava odstup 5 až 6 p. b. Tesnejšie pod 5% sa umiestnili ešte Igor Matovič (4,4%) a Milan Uhrík (4,1%), za ktorými je v intervale 3% až 3,5% zoradených ďalších šesť politikov. Nad 3% hranicou dôveryhodnosti sa tak celkovo v mesiaci apríl umiestnilo 11 politikov, čo je rovnaký počet ako v uplynulom mesiaci. Žiadnemu politikovi nedôveruje 32,4% verejnosti (takmer o 8 p. b. viac ako v marci), žiadneho nepozná 4,1% a odpovedať nechcelo 10,3% respondentov.

Odpoveď "**Fico Robert**" zvolilo na hladine významnosti 0,05 štatisticky významne *častejšie*: ľudia vo veku nad 65 rokov (51,5%), ľudia so základným vzdelaním (38,2%), občania inej ako slovenskej alebo maďarskej národnosti (36,8%), ľudia so stredoškolským vzdelaním bez maturity (36,1%), obyvatelia Trnavského kraja (33,0%) a rezidenti miest a obcí od 10 tisíc do 50 tisíc obyvateľov (31,7%).

Odpoveď "**Šimečka Michal**" zvolilo na hladine významnosti 0,05 štatisticky významne *častejšie*: ľudia vo veku od 18 do 29 rokov (31,1%), ľudia s vysokoškolským vzdelaním (28,1%), rezidenti miest nad 100 tisíc obyvateľov (25,1%), obyvatelia Košického kraja (23,2%), obyvatelia Banskobystrického kraja (22,0%) a obyvatelia Bratislavského kraja (21,2%),

Odpoveď "**Pellegrini Peter**" zvolilo na hladine významnosti 0,05 štatisticky významne *častejšie*: obyvatelia Nitrianskeho kraja (22,8%), rezidenti miest a obcí od 10 tisíc do 50 tisíc obyvateľov (21,9%), obyvatelia Bratislavského kraja (21,0%), obyvatelia Žilinského kraja (20,7%), ľudia vo veku nad 65 rokov (20,4%) a občania maďarskej národnosti (19,0%).

Odpoveď "**Matovič Igor**" zvolilo na hladine významnosti 0,05 štatisticky významne *častejšie*: občania inej ako slovenskej alebo maďarskej národnosti (31,6%), obyvatelia Trenčianskeho kraja (13,9%), ľudia so základným vzdelaním (12,2%) a ľudia vo veku od 18 do 29 rokov (12,0%).

Odpoveď "**Uhrík Milan**" zvolilo na hladine významnosti 0,05 štatisticky významne *častejšie*: obyvatelia Trnavského kraja (17,1%), obyvatelia Trenčianskeho kraja (13,9%), muži (10,7%) a ľudia vo veku od 18 do 29 rokov (10,5%).

Odpoveď "**Mazurek Milan**" zvolilo na hladine významnosti 0,05 štatisticky významne *častejšie*: ľudia vo veku od 18 do 29 rokov (13,8%), obyvatelia Trnavského kraja (12,7%), obyvatelia Žilinského kraja (12,1%), muži (9,1%) a ľudia so základným vzdelaním (9,0%).

Odpoveď "**Majerský Milan**" zvolilo na hladine významnosti 0,05 štatisticky významne *častejšie*: obyvatelia Žilinského kraja (10,3%), obyvatelia Prešovského kraja (10,3%), rezidenti miest od 50 tisíc do 100 tisíc obyvateľov (10,3%), ľudia s vysokoškolským vzdelaním (9,3%), ľudia vo veku od 50 do 64 rokov (9,0%) a rezidenti sídiel od 2 tisíc do 10 tisíc obyvateľov (8,7%).

Odpoveď "**Danko Andrej**" zvolilo na hladine významnosti 0,05 štatisticky významne *častejšie*: ľudia so stredoškolským vzdelaním bez maturity (12,9%), obyvatelia Košického kraja (11,2%), občania inej ako slovenskej alebo maďarskej národnosti (10,5%), obyvatelia Trenčianskeho kraja (8,9%), rezidenti miest od 50 tisíc do 100 tisíc obyvateľov (8,9%) a rezidenti miest nad 100 tisíc obyvateľov (8,9%).

Odpoveď "**Tomáš Erik**" zvolilo na hladine významnosti 0,05 štatisticky významne *častejšie*: rezidenti miest od 50 tisíc do 100 tisíc obyvateľov (13,8%), obyvatelia Nitrianskeho kraja (10,5%), ľudia so stredoškolským vzdelaním bez maturity (9,3%) a ľudia vo veku od 50 do 64 rokov (8,5%).

Odpoveď "**Grohling Branislav**" zvolilo na hladine významnosti 0,05 štatisticky významne *častejšie*: obyvatelia Bratislavského kraja (14,4%), rezidenti miest nad 100 tisíc obyvateľov (13,7%), obyvatelia Nitrianskeho kraja (11,4%), ľudia s vysokoškolským vzdelaním (9,0%) a ľudia vo veku od 18 do 29 rokov (8,6%).

Odpoveď "**Ráž Jozef**" zvolilo na hladine významnosti 0,05 štatisticky významne *častejšie*: obyvatelia Žilinského kraja (19,0%), rezidenti miest a obcí od 10 tisíc do 50 tisíc obyvateľov (9,9%), rezidenti miest od 50 tisíc do 100 tisíc obyvateľov (8,6%), muži (8,1%), ľudia so stredoškolským vzdelaním bez maturity (8,1%) a obyvatelia Trnavského kraja (8,1%).

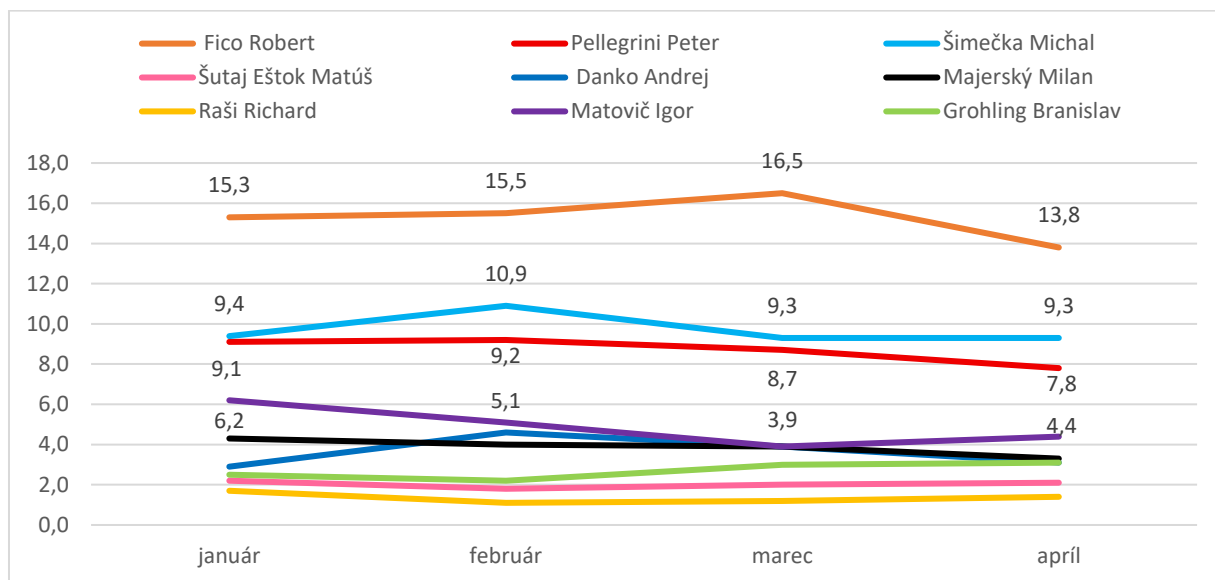
Odpoveď "**Saková Denisa**" zvolilo na hladine významnosti 0,05 štatisticky významne *častejšie*: rezidenti miest od 50 tisíc do 100 tisíc obyvateľov (12,0%) a obyvatelia Trenčianskeho kraja (7,6%).

Odpoveď "**Kaliňák Robert**" zvolilo na hladine významnosti 0,05 štatisticky významne *častejšie*: ľudia so základným vzdelaním (10,3%), ľudia vo veku nad 65 rokov (8,5%), obyvatelia Bratislavského kraja (7,9%), ľudia so stredoškolským vzdelaním bez maturity (6,8%), obyvatelia Prešovského kraja (6,7%), obyvatelia Nitrianskeho kraja (6,5%) a obyvatelia Trenčianskeho kraja (6,3%).

Odpoveď "**Šutaj Eštok Matúš**" zvolilo na hladine významnosti 0,05 štatisticky významne *častejšie*: obyvatelia Košického kraja (8,8%), ľudia vo veku nad 65 rokov (8,4%), ľudia so základným vzdelaním (7,7%), obyvatelia Trenčianskeho kraja (6,3%), rezidenti sídiel do 2 tisíc obyvateľov (6,0%) a ženy (5,9%).

Odpoveď "Taraba Tomáš" zvolilo na hladine významnosti 0,05 štatisticky významne *častejšie*: občania maďarskej národnosti (8,6%), obyvatelia Košického kraja (7,4%) a obyvatelia Trnavského kraja (6,9%).

Odpoveď "Nad' Jaroslav" zvolilo na hladine významnosti 0,05 štatisticky významne *častejšie*: obyvatelia Banskobystrického kraja (6,6%), rezidenti miest nad 100 tisíc obyvateľov (6,2%), obyvatelia Košického kraja (5,7%), občania inej ako slovenskej alebo maďarskej národnosti (5,3%) a ľudia s vysokoškolským vzdelaním (5,2%).

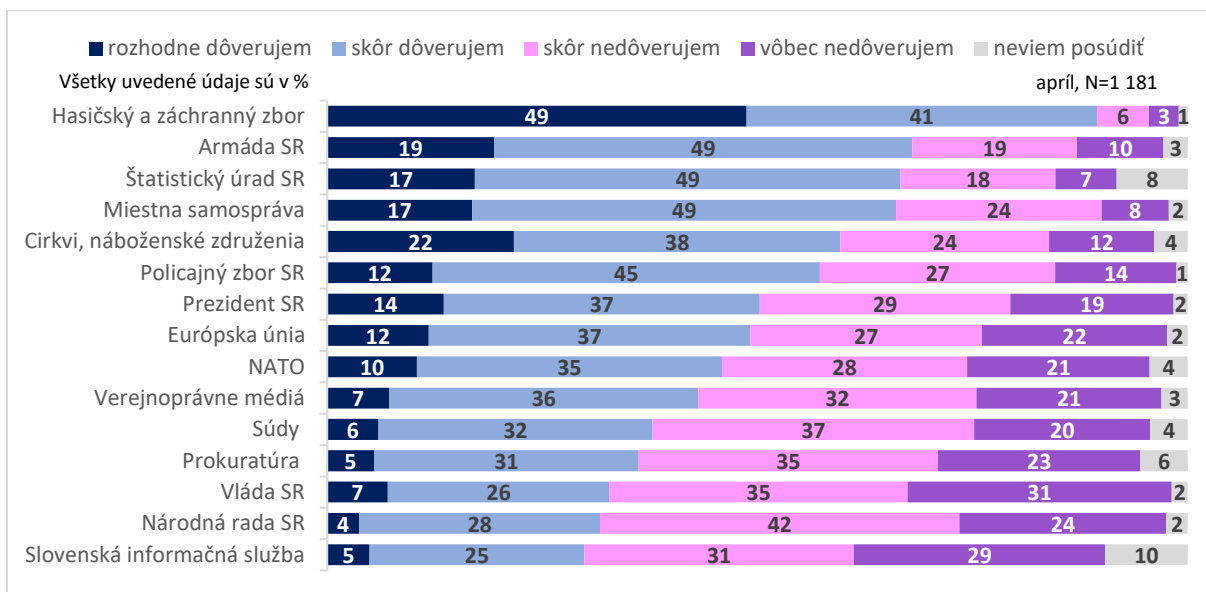


V sledovanom období pokračuje viac-menej ustálený trend vývoja dôveryhodnosti politikov. Dlhodoboj najdôveryhodnejším politikom naďalej ostáva R. Fica, napriek tomu, že v porovnaní s marcom klesla v apríli jeho dôveryhodnosť o takmer 3 p. b, pod 15%. Okolo 10% sa už dlhší čas pohybuje dôveryhodnosť M. Šimečku a s miernym odstupom aj P. Pellegriniho, ktorý v uplynulých dvoch mesiacoch mierne stráca. Na štvrtej pozícii sa drží I. Matovič, ktorý však ad januára stratil takmer 5%. Dôveryhodnosť ostatných politikov, pohybujúcich sa medzi 1,5% až 3%, viac-menej stagnuje, nezaznamenali sme žiaden prekvapivý pád ani vzostup. Vyššiu dôveryhodnosť si stále nedokázal získať predseda NR SR R. Raši pohybujúci sa pod 2%.

## 2.3.10. DÔVERYHODNOSŤ INŠTITÚCIÍ

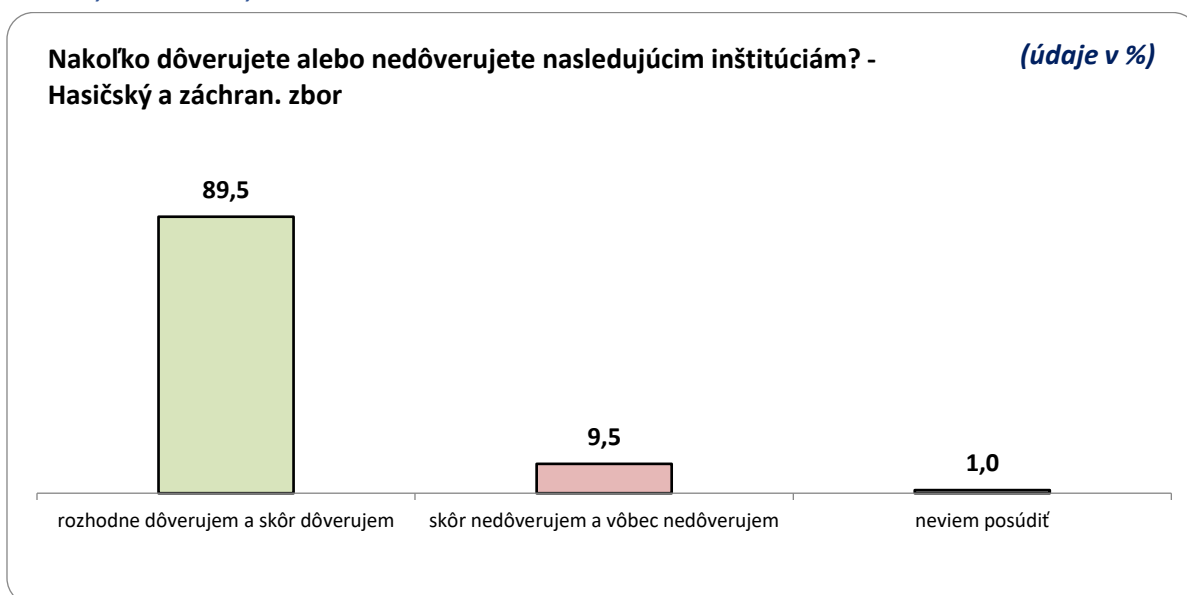
### Nakoľko dôverujete alebo nedôverujete nasledujúcim inštitúciám?

Túto otázku zaraďujeme každý mesiac.



Pri zisťovaní dôveryhodnosti politických a spoločenských inštitúcií sme zaraďili spolu 15 subjektov, pričom sa všetci respondenti mohli vyjadriť ku každému z nich. Na základe poradia podľa súčtu kategórií „rozhodne a skôr dôverujem“ ostáva naďalej vysoko najdôveryhodnejšou inštitúciou HaZZ SR, ktorému dôveruje rovných 90% populácie, s odstupom nasleduje Armáda SR (68%) a Štatistický úrad SR spolu s Miestnou samosprávou (66%). Na opačnom konci pomyselného rebríčka dosiahli najnižšiu dôveryhodnosť Vláda SR (33%), Národná rada SR (32%) a Slovenská informačná služba (30%). Tá je spolu so Štatistickým úradom zároveň najviac „nezrozumiteľná“ (10% resp. 8%).

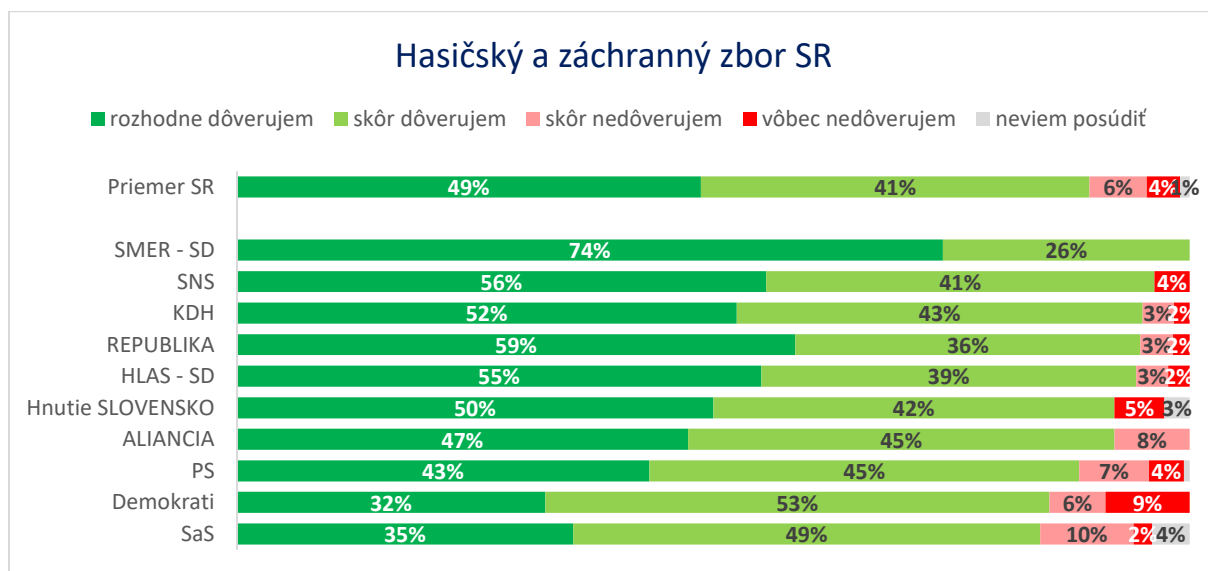
### Hasičský a záchranný zbor

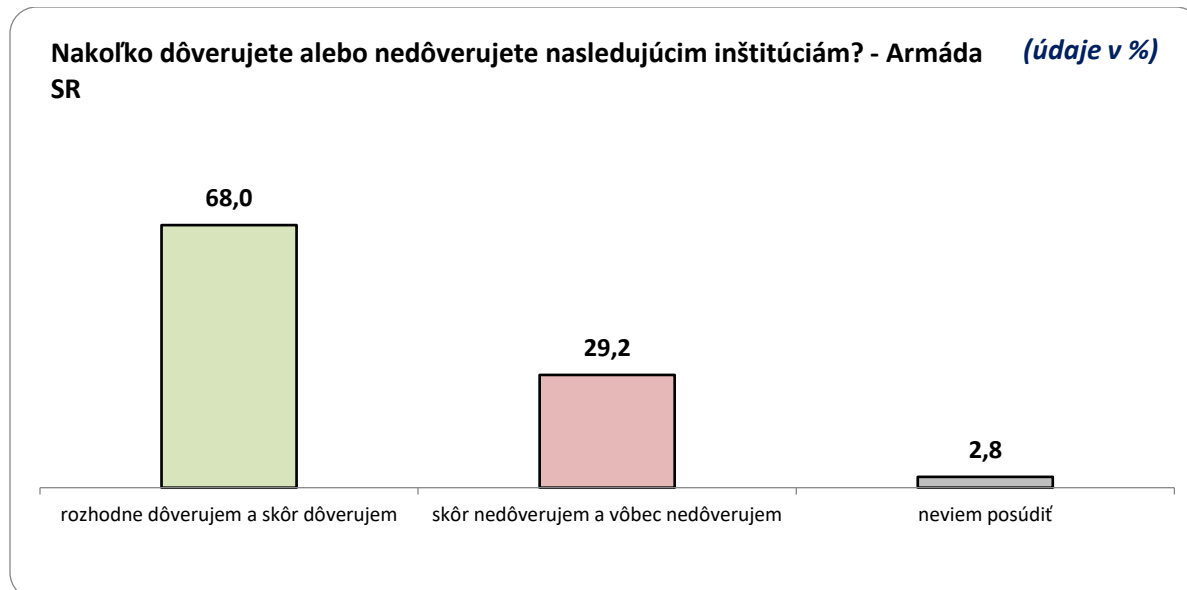


Odpoveď "**rozhodne dôverujem a skôr dôverujem**" zvolilo 89,5 % respondentov, pričom na hladine významnosti 0,05 štatisticky významne *častejšie*: rezidenti miest od 50 tisíc do 100 tisíc obyvateľov (97,8%), obyvatelia Trnavského kraja (96,8%), obyvatelia Žilinského kraja (94,4%), rezidenti miest a obcí od 10 tisíc do 50 tisíc obyvateľov (93,8%), ľudia vo veku nad 65 rokov (93,7%) a obyvatelia Prešovského kraja (92,6%).

Odpoveď "**skôr nedôverujem a vôbec nedôverujem**" zvolilo 9,5 % respondentov, pričom na hladine významnosti 0,05 štatisticky významne *častejšie*: obyvatelia Banskobystrického kraja (16,2%), rezidenti sídiel do 2 tisíc obyvateľov (13,7%), občania maďarskej národnosti (12,9%), obyvatelia Košického kraja (12,6%), ľudia so základným vzdelaním (12,5%), obyvatelia Nitrianskeho kraja (12,4%), ľudia vo veku od 18 do 29 rokov (12,2%), občania inej ako slovenskej alebo maďarskej národnosti (12,1%), obyvatelia Trenčianskeho kraja (11,8%) a rezidenti sídiel od 2 tisíc do 10 tisíc obyvateľov (11,7%).

Odpoveď "**neviem posúdiť**" zvolilo 1,0 % respondentov, pričom na hladine významnosti 0,05 štatisticky významne *častejšie*: občania inej ako slovenskej alebo maďarskej národnosti (3,0%), ľudia vo veku od 18 do 29 rokov (2,1%) a rezidenti miest nad 100 tisíc obyvateľov (2,1%).



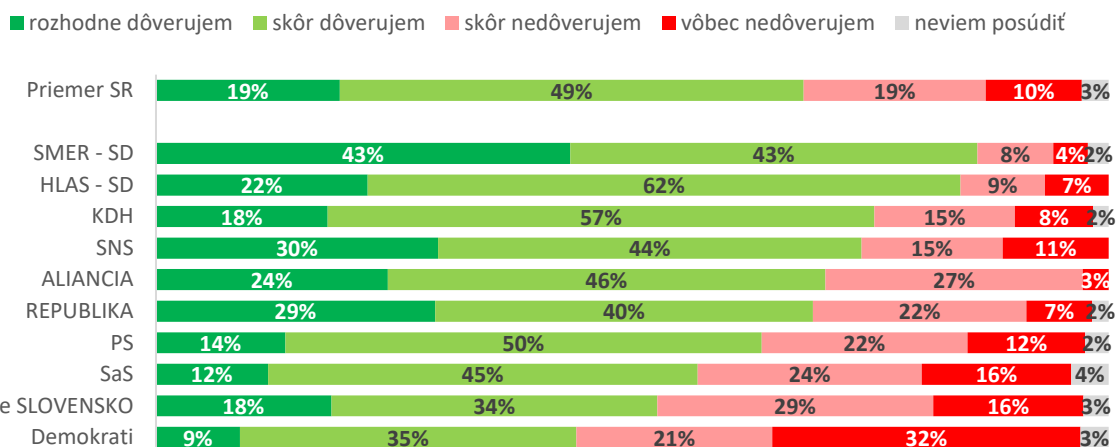


Odpoveď "**rozhodne dôverujem a skôr dôverujem**" zvolilo 68,0 % respondentov, pričom na hladine významnosti 0,05 štatisticky významne *častejšie*: obyvatelia Prešovského kraja (85,0%), obyvatelia Trnavského kraja (80,2%), rezidenti miest od 50 tisíc do 100 tisíc obyvateľov (77,5%), obyvatelia Žilinského kraja (73,9%), ľudia vo veku nad 65 rokov (73,6%), ľudia vo veku od 50 do 64 rokov (72,0%), občania inej ako slovenskej alebo maďarskej národnosti (71,9%), rezidenti sídiel do 2 tisíc obyvateľov (71,8%) a rezidenti miest a obcí od 10 tisíc do 50 tisíc obyvateľov (71,6%).

Odpoveď "**skôr nedôverujem a vôbec nedôverujem**" zvolilo 29,2 % respondentov, pričom na hladine významnosti 0,05 štatisticky významne *častejšie*: obyvatelia Banskobystrického kraja (41,9%), obyvatelia Bratislavského kraja (40,3%), obyvatelia Trenčianskeho kraja (38,4%), rezidenti miest nad 100 tisíc obyvateľov (36,3%), rezidenti sídiel od 2 tisíc do 10 tisíc obyvateľov (36,1%), obyvatelia Košického kraja (33,7%), ľudia so základným vzdelaním (33,5%), ľudia vo veku od 18 do 29 rokov (33,3%), ľudia vo veku od 30 do 49 rokov (32,6%) a obyvatelia Nitrianskeho kraja (32,1%).

Odpoveď "**neviem posúdiť**" zvolilo 2,8 % respondentov, pričom na hladine významnosti 0,05 štatisticky významne *častejšie*: obyvatelia Trnavského kraja (6,8%), občania inej ako slovenskej alebo maďarskej národnosti (6,2%), ľudia vo veku od 18 do 29 rokov (5,5%), rezidenti sídiel od 2 tisíc do 10 tisíc obyvateľov (4,3%), obyvatelia Košického kraja (4,2%) a ľudia so základným vzdelaním (4,0%).

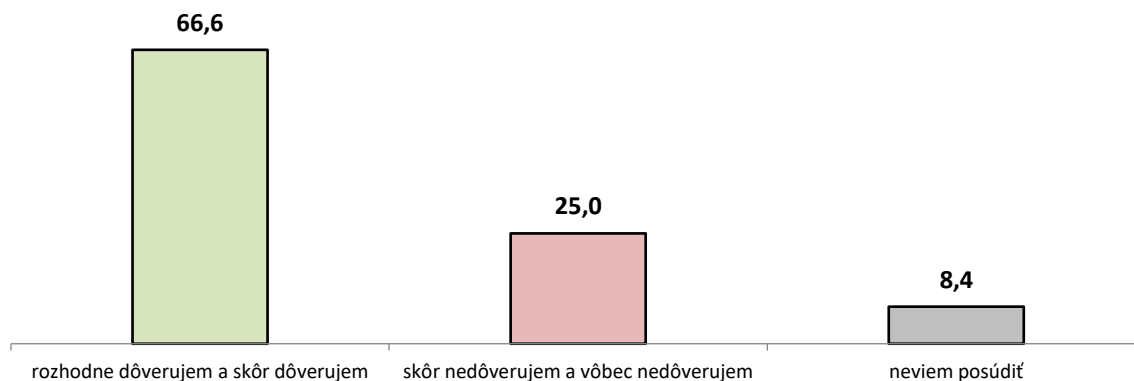
## Armáda SR



## Štatistický úrad SR

Nakoľko dôverujete alebo nedôverujete nasledujúcim inštitúciám? -  
Štatistický úrad SR

(údaje v %)

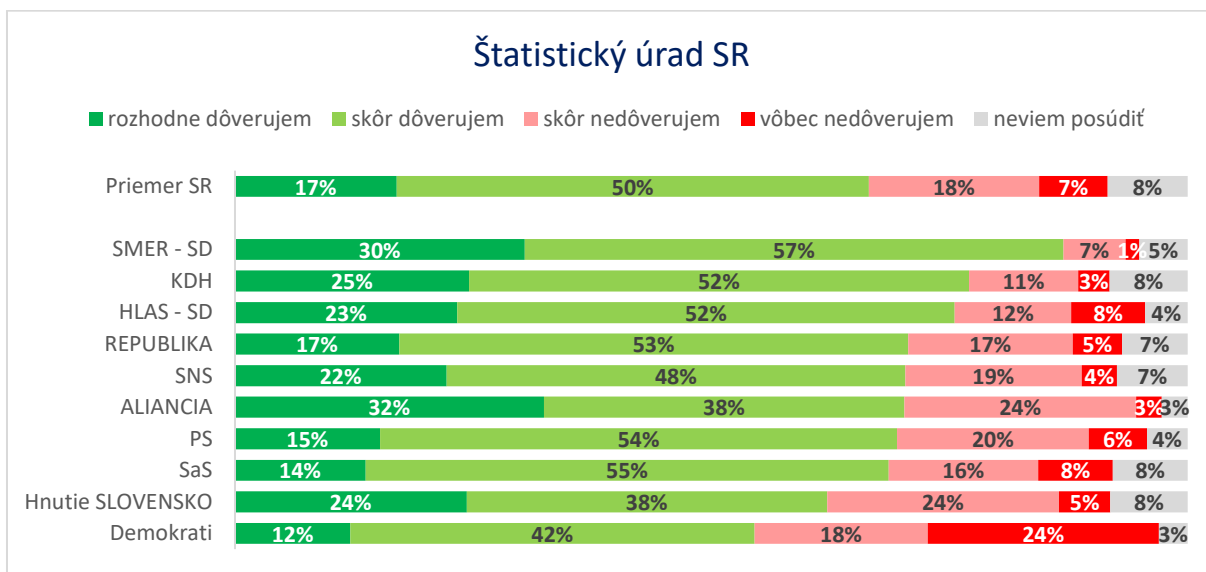


Odpoveď "**rozhodne dôverujem a skôr dôverujem**" zvolilo 66,6 % respondentov, pričom na hladine významnosti 0,05 štatisticky významne *častejšie*: rezidenti miest od 50 tisíc do 100 tisíc obyvateľov (81,3%), obyvatelia Prešovského kraja (77,0%), ľudia vo veku nad 65 rokov (75,7%) a ľudia s vysokoškolským vzdelaním (70,7%).

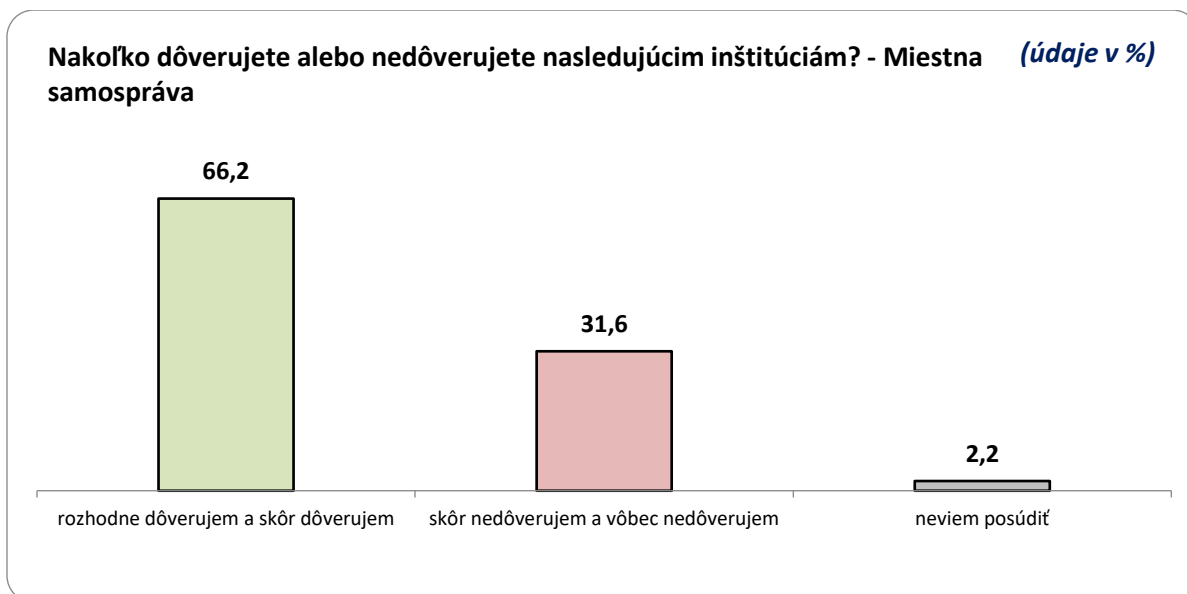
Odpoveď "**skôr nedôverujem a vôbec nedôverujem**" zvolilo 25,0 % respondentov, pričom na hladine významnosti 0,05 štatisticky významne *častejšie*: obyvatelia Banskobystrického kraja (35,3%), ľudia vo veku od 18 do 29 rokov (32,3%), ľudia so základným vzdelaním (32,1%), občania maďarskej národnosti (30,4%), rezidenti miest nad 100 tisíc obyvateľov (29,9%), obyvatelia Bratislavského kraja (29,7%) a obyvatelia Nitrianskeho kraja (28,3%).

Odpoveď "**neviem posúdiť**" zvolilo 8,4 % respondentov, pričom na hladine významnosti 0,05 štatisticky významne *častejšie*: občania inej ako slovenskej alebo maďarskej národnosti (18,2%), obyvatelia

Žilinského kraja (15,6%), obyvatelia Trnavského kraja (12,7%), ľudia vo veku od 18 do 29 rokov (11,8%) a ľudia so základným vzdelaním (11,2%).



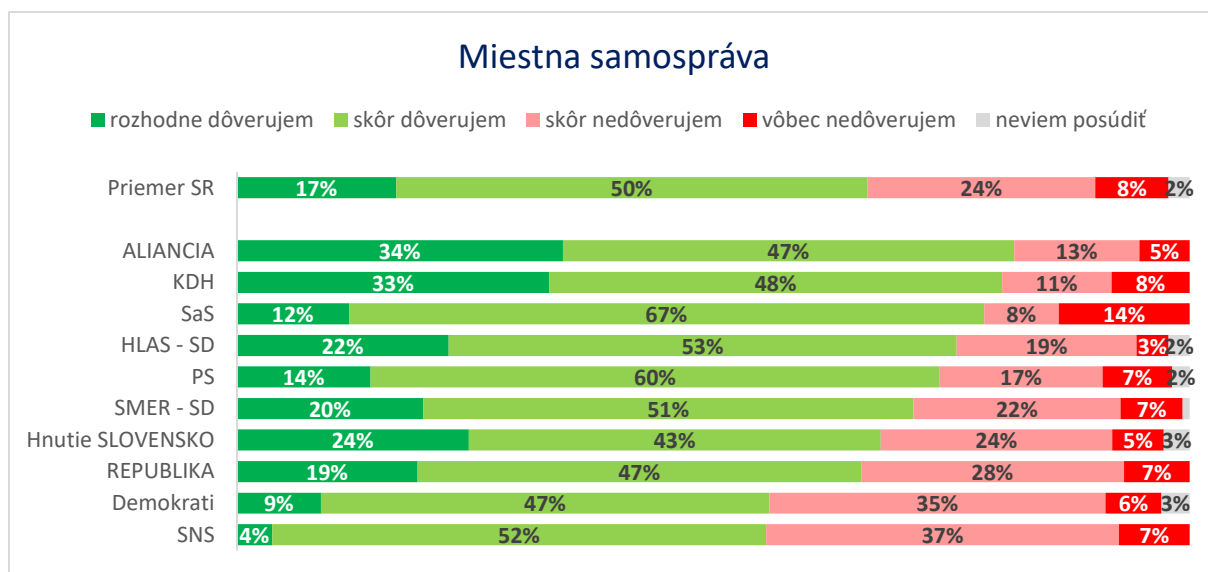
#### Miestna samospráva



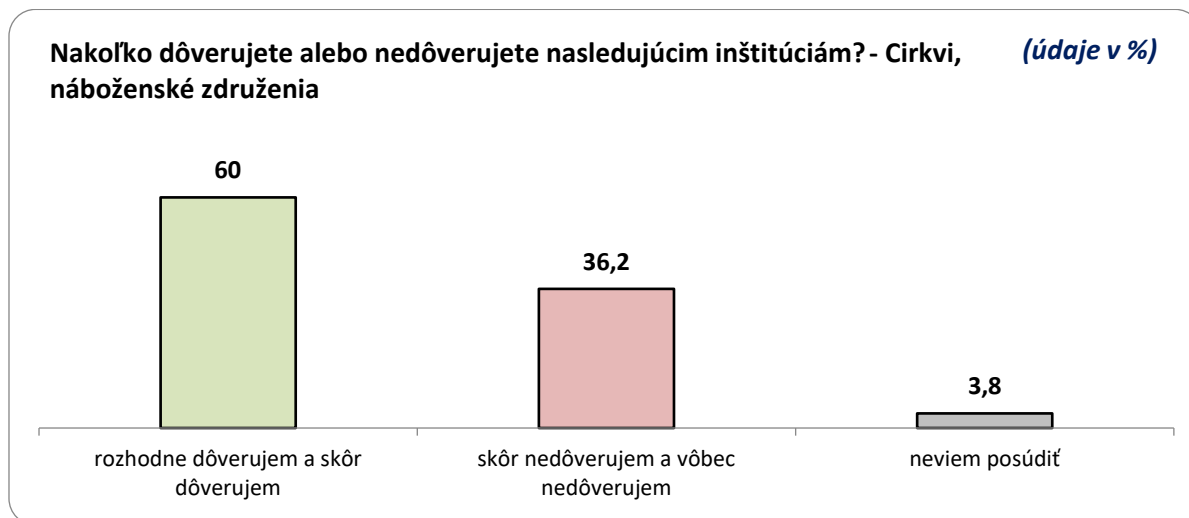
Odpoveď "**rozhodne dôverujem a skôr dôverujem**" zvolilo 66,2 % respondentov, pričom na hladine významnosti 0,05 štatisticky významne *častejšie*: obyvatelia Trenčianskeho kraja (77,3%), ľudia vo veku nad 65 rokov (75,9%), obyvatelia Trnavského kraja (73,9%), občania inej ako slovenskej alebo maďarskej národnosti (72,7%), rezidenti miest od 50 tisíc do 100 tisíc obyvateľov (72,4%), ľudia s vysokoškolským vzdelaním (72,3%), obyvatelia Prešovského kraja (72,1%), rezidenti sídiel do 2 tisíc obyvateľov (70,0%), ženy (69,3%) a ľudia vo veku od 50 do 64 rokov (69,2%).

Odpoveď "**skôr nedôverujem a vôbec nedôverujem**" zvolilo 31,6 % respondentov, pričom na hladine významnosti 0,05 štatisticky významne *častejšie*: obyvatelia Nitrianskeho kraja (46,1%), ľudia so základným vzdelaním (38,4%), obyvatelia Banskobystrického kraja (38,3%), ľudia vo veku od 18 do 29 rokov (37,1%), ľudia vo veku od 30 do 49 rokov (35,6%), muži (35,4%), rezidenti miest nad 100 tisíc obyvateľov (35,4%) a obyvatelia Košického kraja (35,2%).

Odpoveď "neviem posúdiť" zvolilo 2,2 % respondentov, pričom na hladine významnosti 0,05 štatisticky významne častejšie: občania inej ako slovenskej alebo maďarskej národnosti (9,1%), ľudia vo veku od 18 do 29 rokov (4,4%), obyvatelia Košického kraja (4,3%), obyvatelia Trenčianskeho kraja (4,1%), obyvatelia Žilinského kraja (3,7%) a rezidenti sídiel od 2 tisíc do 10 tisíc obyvateľov (3,6%).



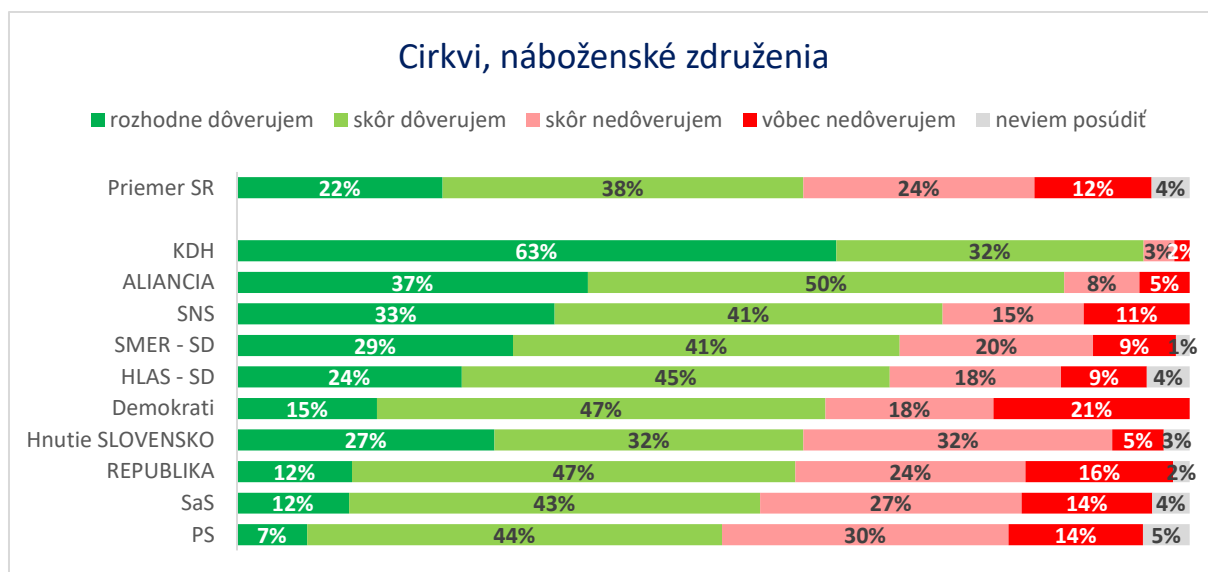
#### Cirkvi, náboženské združenia



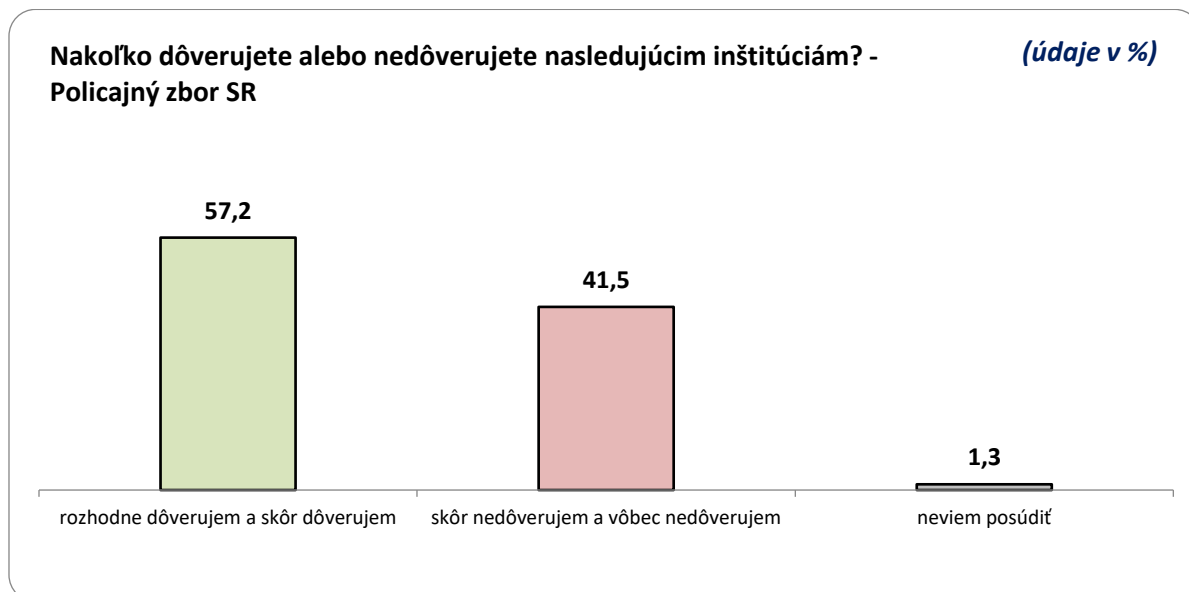
Odpoveď "rozhodne dôverujem a skôr dôverujem" zvolilo 60,0 % respondentov, pričom na hladine významnosti 0,05 štatisticky významne častejšie: obyvatelia Prešovského kraja (72,6%), ľudia vo veku nad 65 rokov (72,5%), občania inej ako slovenskej alebo maďarskej národnosti (69,7%), ľudia so základným vzdelaním (69,1%), občania maďarskej národnosti (65,7%), obyvatelia Trnavského kraja (65,5%), rezidenti sídiel do 2 tisíc obyvateľov (65,5%), rezidenti miest od 50 tisíc do 100 tisíc obyvateľov (64,9%) a ženy (63,8%).

Odpoveď "skôr nedôverujem a vôbec nedôverujem" zvolilo 36,2 % respondentov, pričom na hladine významnosti 0,05 štatisticky významne častejšie: obyvatelia Nitrianskeho kraja (47,0%), rezidenti miest nad 100 tisíc obyvateľov (43,9%), ľudia vo veku od 30 do 49 rokov (42,1%), obyvatelia Banskobystrického kraja (41,6%), obyvatelia Bratislavského kraja (41,4%), ľudia s vysokoškolským vzdelaním (41,1%), muži (39,2%) a rezidenti miest a obcí od 10 tisíc do 50 tisíc obyvateľov (39,1%).

Odpoveď "neviem posúdiť" zvolilo 3,8 % respondentov, pričom na hladine významnosti 0,05 štatisticky významne častejšie: obyvatelia Žilinského kraja (10,1%), obyvatelia Trenčianskeho kraja (9,3%), občania inej ako slovenskej alebo maďarskej národnosti (9,1%), rezidenti miest a obcí od 10 tisíc do 50 tisíc obyvateľov (7,8%), ľudia vo veku od 18 do 29 rokov (6,0%) a obyvatelia Banskobystrického kraja (5,1%).



#### Policajný zbor SR

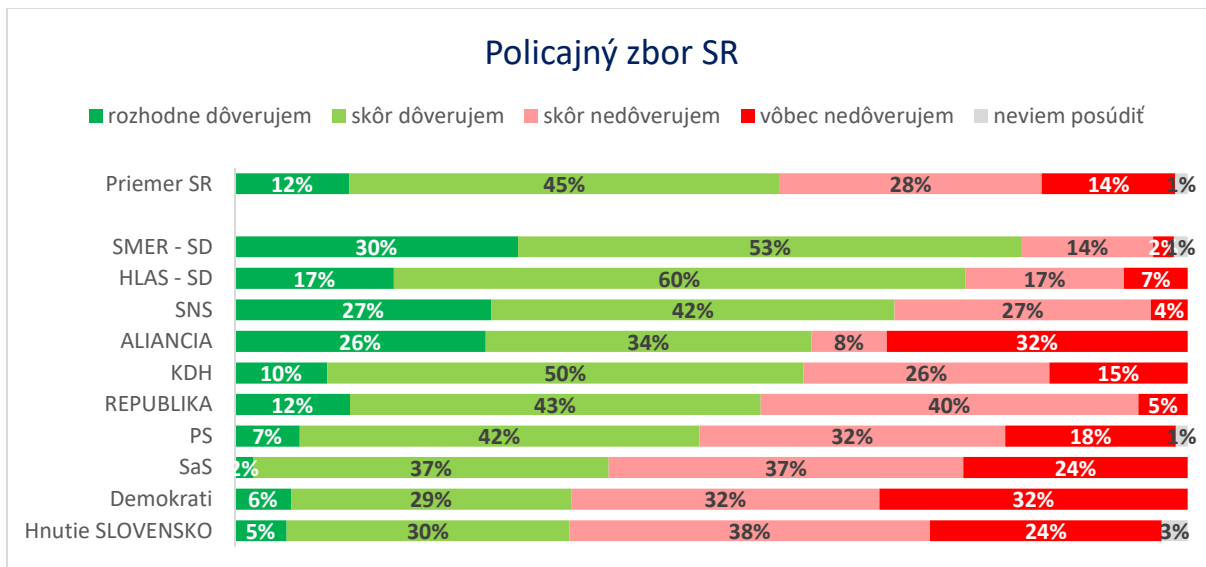


Odpoveď "**rozhodne dôverujem a skôr dôverujem**" zvolilo 57,2 % respondentov, pričom na hladine významnosti 0,05 štatisticky významne častejšie: obyvatelia Trnavského kraja (72,5%), obyvatelia Prešovského kraja (65,0%), ľudia vo veku nad 65 rokov (62,8%), rezidenti miest a obcí od 10 tisíc do 50 tisíc obyvateľov (61,2%), občania inej ako slovenskej alebo maďarskej národnosti (60,6%), ženy (60,5%) a rezidenti miest od 50 tisíc do 100 tisíc obyvateľov (60,2%).

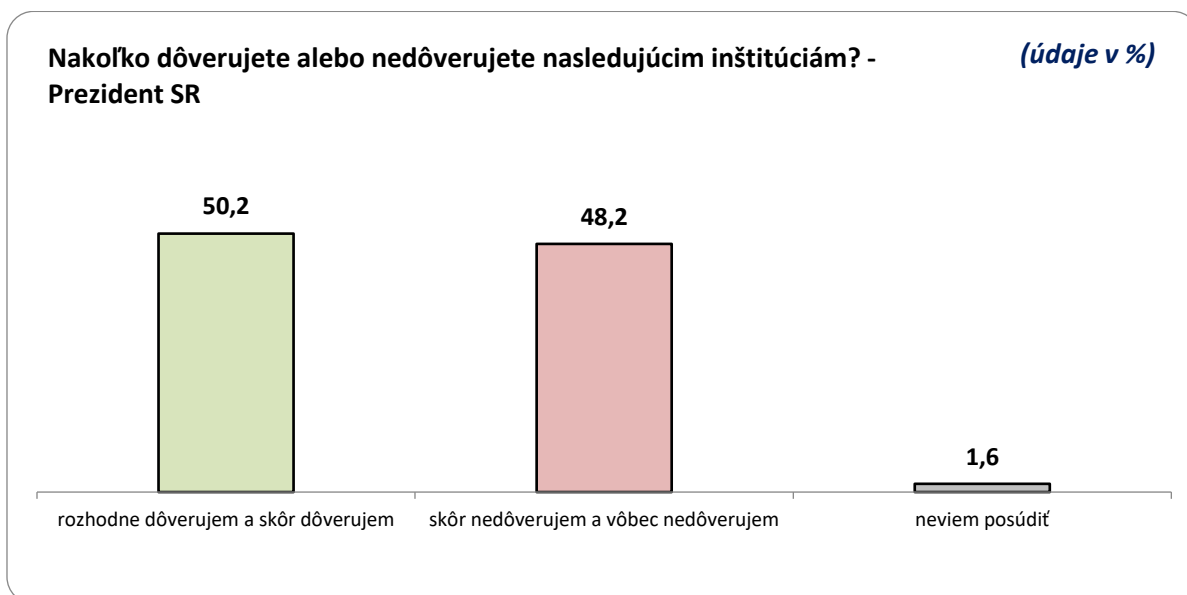
Odpoveď "**skôr nedôverujem a vôbec nedôverujem**" zvolilo 41,5 % respondentov, pričom na hladine významnosti 0,05 štatisticky významne častejšie: obyvatelia Banskobystrického kraja (53,3%), rezidenti miest nad 100 tisíc obyvateľov (52,9%), obyvatelia Bratislavského kraja (49,9%), obyvatelia

Trenčianskeho kraja (46,5%), ľudia vo veku od 18 do 29 rokov (45,3%), muži (44,8%) a ľudia s vysokoškolským vzdelaním (44,5%).

Odpoveď "neviem posúdiť" zvolilo 1,3 % respondentov, pričom na hladine významnosti 0,05 štatisticky významne častejšie: ľudia vo veku od 18 do 29 rokov (3,2%), občania inej ako slovenskej alebo maďarskej národnosti (3,0%) a obyvatelia Žilinského kraja (2,5%).



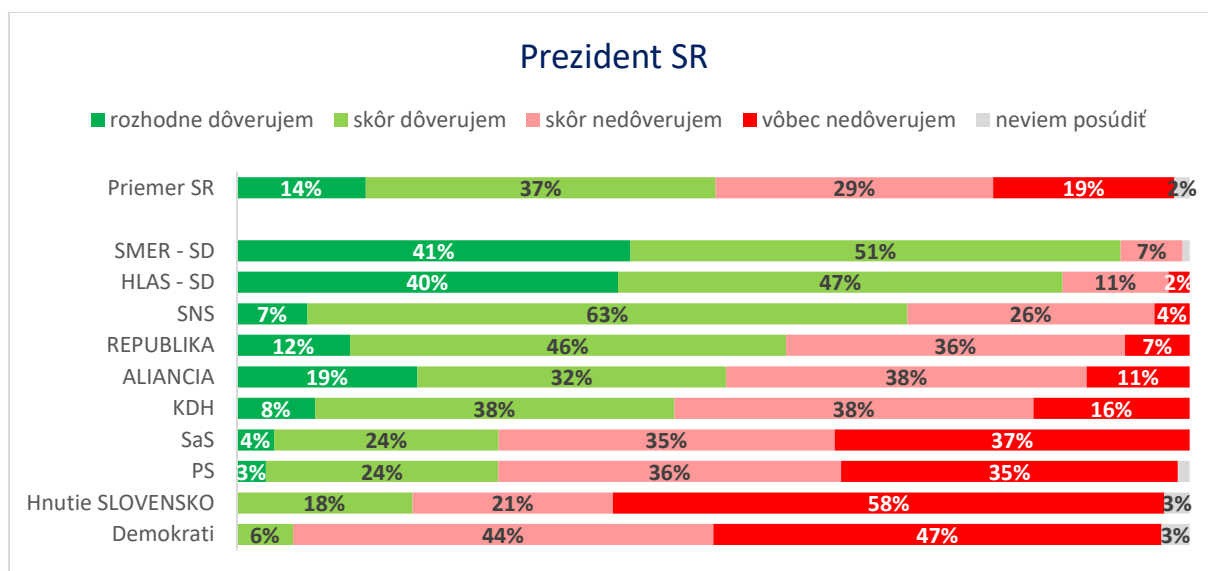
### Prezident SR



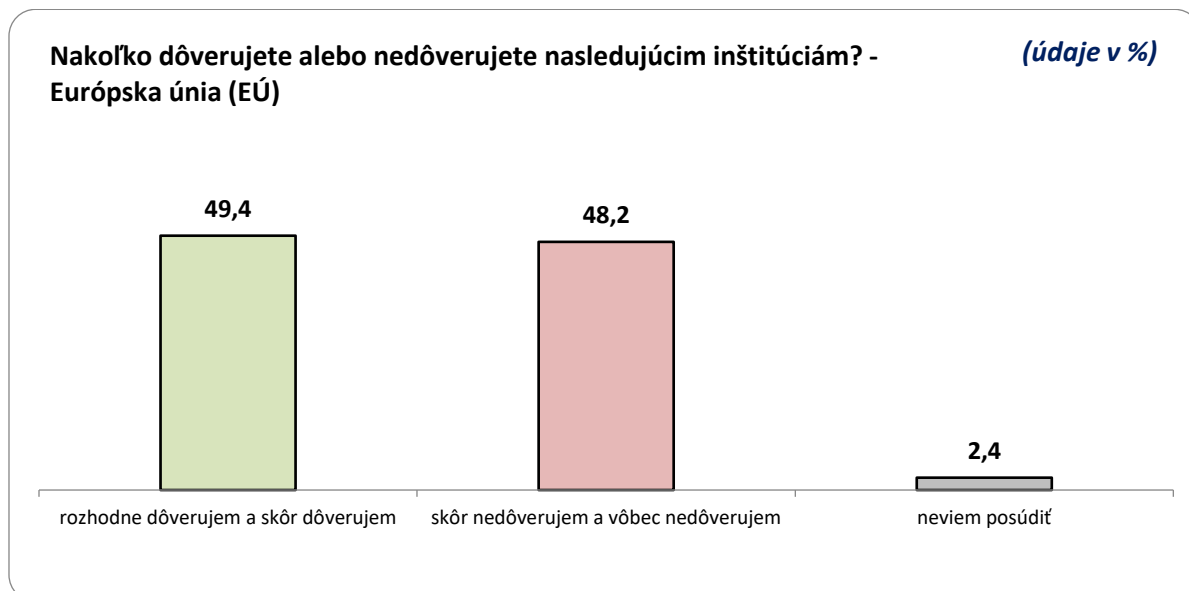
Odpoveď "rozhodne dôverujem a skôr dôverujem" zvolilo 50,2 % respondentov, pričom na hladine významnosti 0,05 štatisticky významne častejšie: ľudia vo veku nad 65 rokov (61,7%), rezidenti sídiel od 2 tisíc do 10 tisíc obyvateľov (56,5%), obyvatelia Prešovského kraja (56,4%), obyvatelia Trnavského kraja (56,3%), ľudia so stredoškolským vzdelaním bez maturity (55,2%), ľudia so základným vzdelaním (54,9%), ľudia vo veku od 50 do 64 rokov (54,0%), obyvatelia Košického kraja (54,0%) a obyvatelia Žilinského kraja (53,3%).

Odpoveď "skôr nedôverujem a vôbec nedôverujem" zvolilo 48,2 % respondentov, pričom na hladine významnosti 0,05 štatisticky významne častejšie: rezidenti miest nad 100 tisíc obyvateľov (61,0%), obyvatelia Bratislavského kraja (58,5%), ľudia vo veku od 18 do 29 rokov (55,2%), ľudia s vysokoškolským vzdelaním (54,1%), ľudia vo veku od 30 do 49 rokov (53,2%), obyvatelia Nitrianskeho kraja (52,4%) a obyvatelia Banskobystrického kraja (52,4%).

Odpoveď "neviem posúdiť" zvolilo 1,6 % respondentov, pričom na hladine významnosti 0,05 štatisticky významne častejšie: obyvatelia Trenčianskeho kraja (4,1%), obyvatelia Nitrianskeho kraja (3,4%) a občania inej ako slovenskej alebo maďarskej národnosti (3,0%).



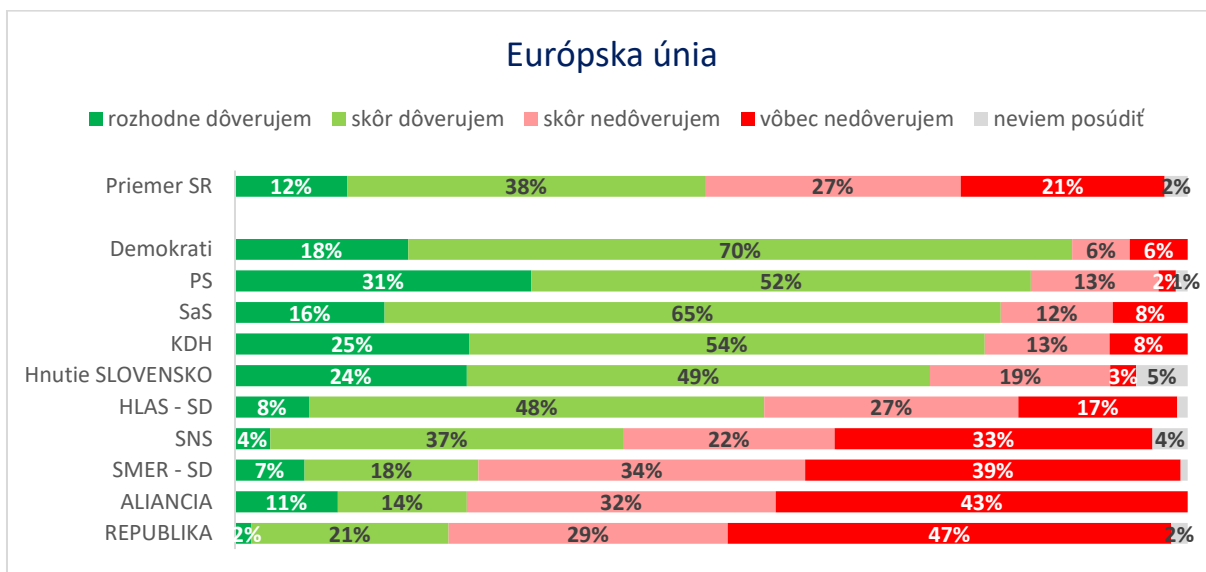
## Európska únia



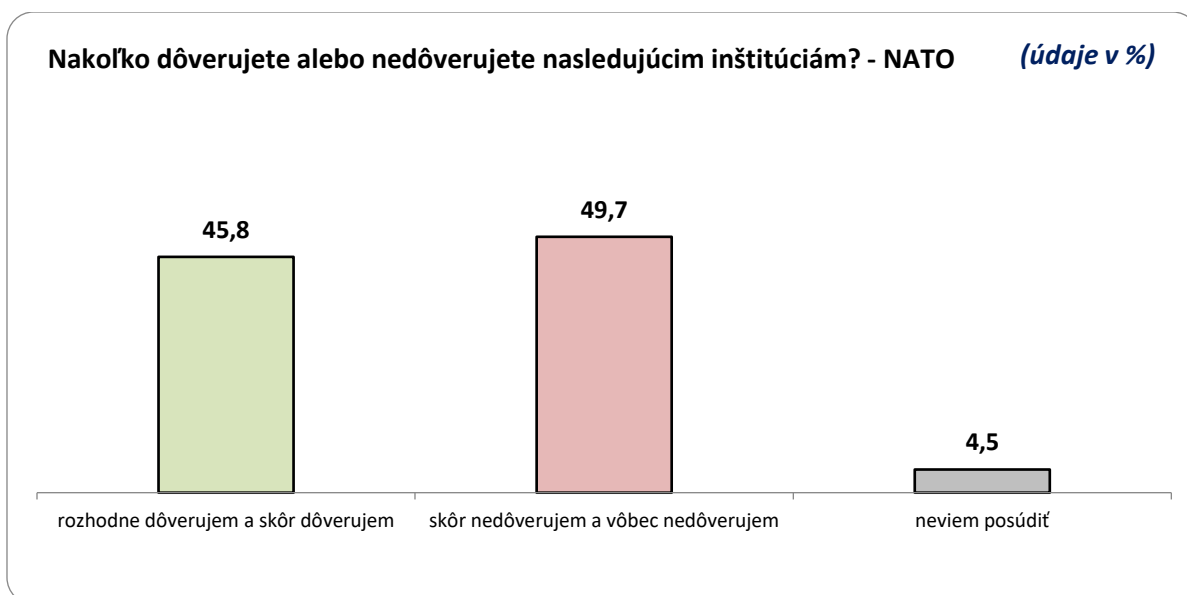
Odpoveď "rozhodne dôverujem a skôr dôverujem" zvolilo 49,4 % respondentov, pričom na hladine významnosti 0,05 štatisticky významne častejšie: obyvatelia Bratislavského kraja (65,0%), rezidenti miest nad 100 tisíc obyvateľov (65,0%), ľudia s vysokoškolským vzdelaním (61,6%), obyvatelia Prešovského kraja (60,9%), rezidenti miest od 50 tisíc do 100 tisíc obyvateľov (55,1%), ľudia vo veku od 18 do 29 rokov (53,7%), ženy (53,5%) a ľudia vo veku od 30 do 49 rokov (52,4%).

Odpoveď "skôr nedôverujem a vôbec nedôverujem" zvolilo 48,2 % respondentov, pričom na hladine významnosti 0,05 štatisticky významne *častejšie*: obyvatelia Trnavského kraja (65,9%), občania maďarskej národnosti (61,2%), ľudia so základným vzdelaním (59,2%), ľudia vo veku nad 65 rokov (58,5%), ľudia so stredoškolským vzdelaním bez maturity (56,0%), rezidenti miest a obcí od 10 tisíc do 50 tisíc obyvateľov (54,0%), obyvatelia Žilinského kraja (53,1%), muži (53,0%) a rezidenti sídiel do 2 tisíc obyvateľov (51,8%).

Odpoveď "neviem posúdiť" zvolilo 2,4 % respondentov, pričom na hladine významnosti 0,05 štatisticky významne *častejšie*: občania inej ako slovenskej alebo maďarskej národnosti (6,1%), obyvatelia Trenčianskeho kraja (4,8%), obyvatelia Nitrianskeho kraja (3,7%) a obyvatelia Žilinského kraja (3,7%).



## NATO

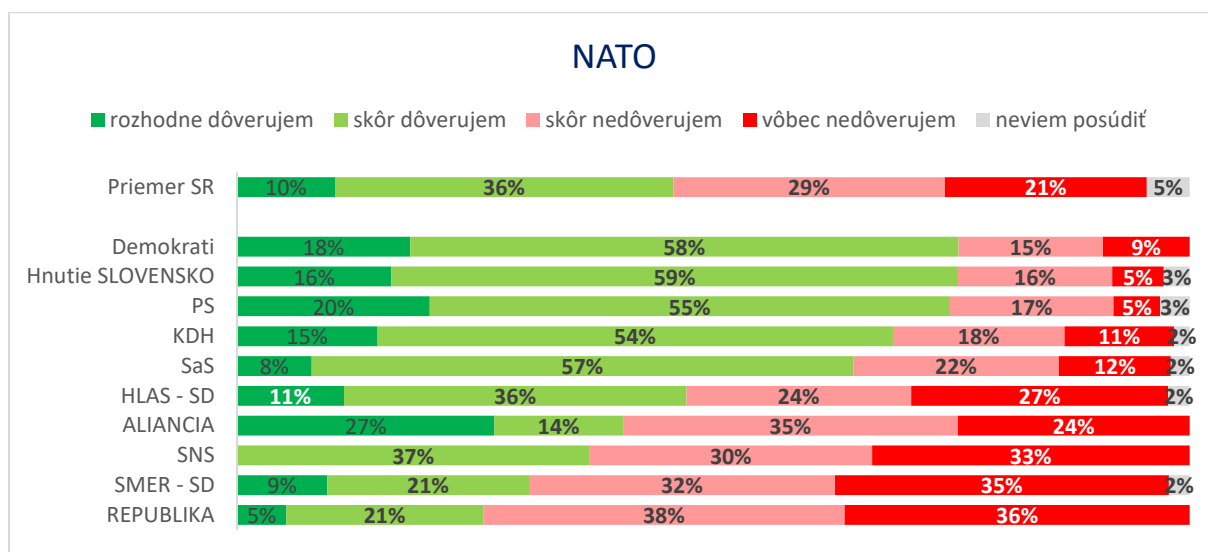


Odpoveď "rozhodne dôverujem a skôr dôverujem" zvolilo 45,8 % respondentov, pričom na hladine významnosti 0,05 štatisticky významne *častejšie*: obyvatelia Prešovského kraja (59,8%), rezidenti miest od 50 tisíc do 100 tisíc obyvateľov (57,7%), ľudia s vysokoškolským vzdelaním (56,1%), obyvatelia Bratislavského kraja (53,9%), rezidenti miest nad 100 tisíc obyvateľov (53,6%), ľudia vo veku od 18 do

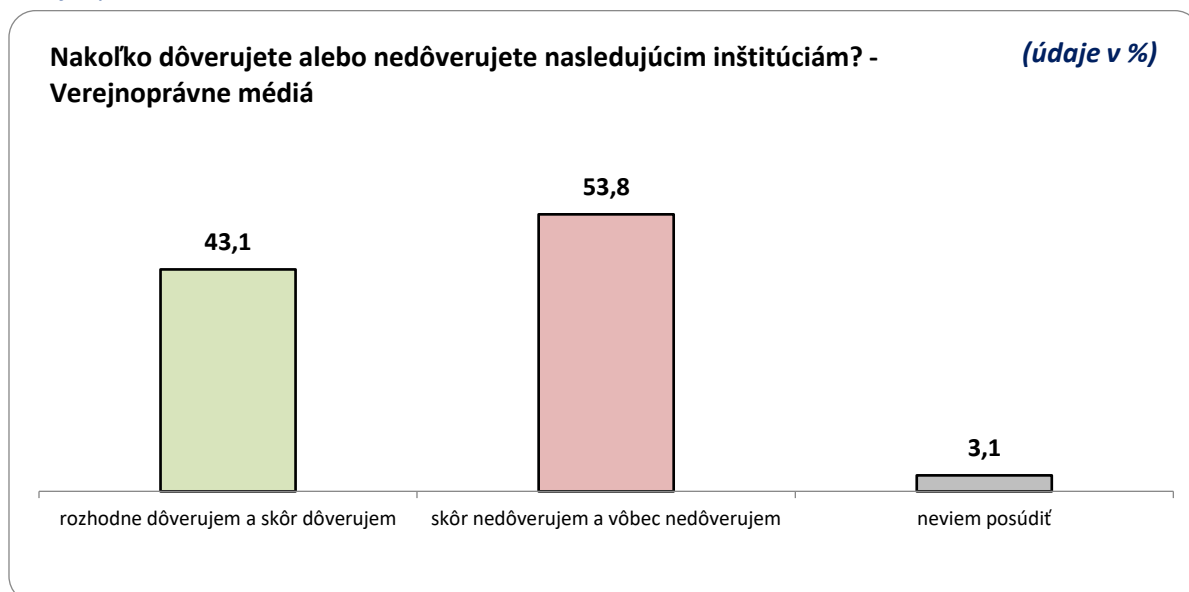
29 rokov (51,7%), občania maďarskej národnosti (51,7%) a občania inej ako slovenskej alebo maďarskej národnosti (51,5%).

Odpoveď "**skôr nedôverujem a vôbec nedôverujem**" zvolilo 49,7 % respondentov, pričom na hladine významnosti 0,05 štatisticky významne *častejšie*: obyvatelia Žilinského kraja (58,1%), rezidenti miest a obcí od 10 tisíc do 50 tisíc obyvateľov (58,0%), ľudia so stredoškolským vzdelaním bez maturity (57,2%), ľudia so základným vzdelaním (57,1%), obyvatelia Trnavského kraja (56,3%), ľudia vo veku nad 65 rokov (54,6%), obyvatelia Nitrianskeho kraja (53,9%), muži (53,0%) a obyvatelia Trenčianskeho kraja (53,0%).

Odpoveď "**neviem posúdiť**" zvolilo 4,5 % respondentov, pričom na hladine významnosti 0,05 štatisticky významne *častejšie*: obyvatelia Žilinského kraja (10,5%), ľudia so základným vzdelaním (7,4%), rezidenti sídiel od 2 tisíc do 10 tisíc obyvateľov (6,3%), obyvatelia Trenčianskeho kraja (6,2%) a občania inej ako slovenskej alebo maďarskej národnosti (6,1%).



### Verejnoprávne médiá

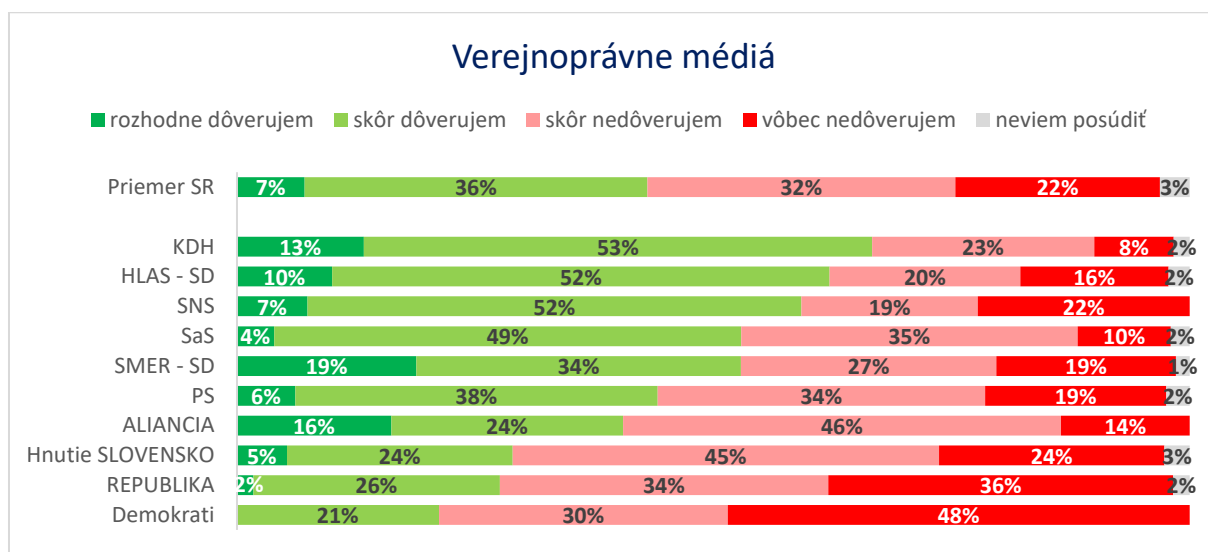


Odpoveď "**rozhodne dôverujem a skôr dôverujem**" zvolilo 43,1 % respondentov, pričom na hladine významnosti 0,05 štatisticky významne *častejšie*: ľudia vo veku nad 65 rokov (51,4%), obyvatelia

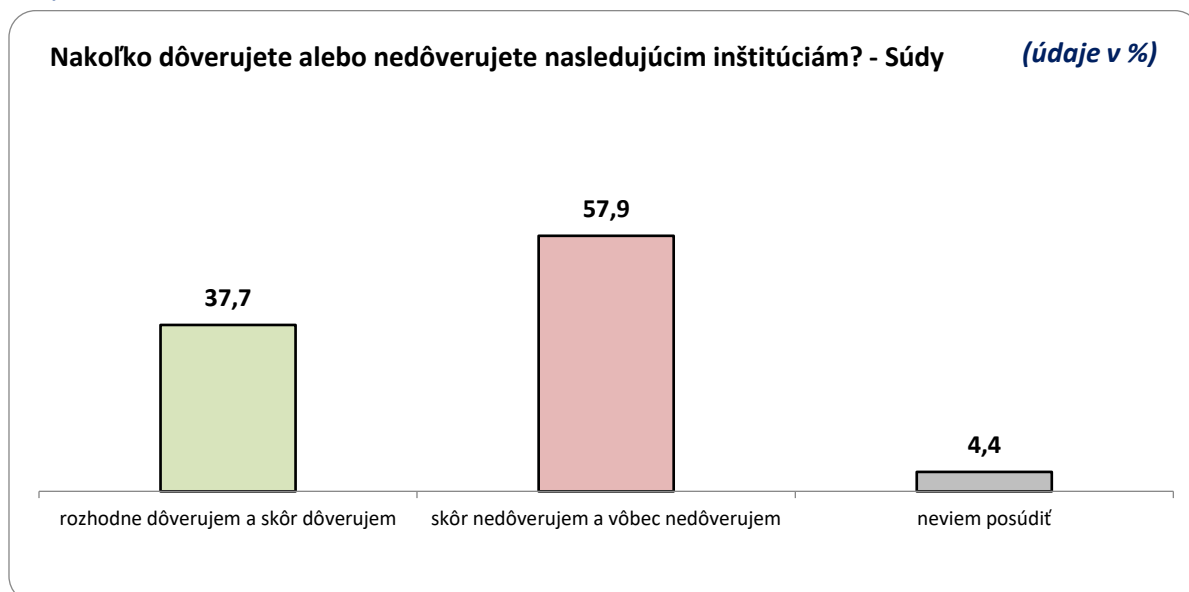
Prešovského kraja (51,0%), občania inej ako slovenskej alebo maďarskej národnosti (48,5%), občania maďarskej národnosti (47,4%) a ženy (46,5%).

Odpoveď "**skôr nedôverujem a vôbec nedôverujem**" zvolilo 53,8 % respondentov, pričom na hladine významnosti 0,05 štatisticky významne *častejšie*: obyvatelia Bratislavského kraja (61,2%), rezidenti miest nad 100 tisíc obyvateľov (59,7%), muži (58,1%), ľudia vo veku od 18 do 29 rokov (58,1%), obyvatelia Nitrianskeho kraja (57,6%), ľudia so základným vzdelaním (57,1%), ľudia s vysokoškolským vzdelaním (56,8%), ľudia vo veku od 30 do 49 rokov (56,7%) a obyvatelia Trnavského kraja (56,7%).

Odpoveď "**neviem posúdiť**" zvolilo 3,1 % respondentov, pričom na hladine významnosti 0,05 štatisticky významne *častejšie*: občania inej ako slovenskej alebo maďarskej národnosti (9,1%), obyvatelia Trenčianskeho kraja (6,9%), obyvatelia Žilinského kraja (6,9%), ľudia vo veku od 18 do 29 rokov (5,9%) a rezidenti sídiel do 2 tisíc obyvateľov (5,2%).



## Súdy

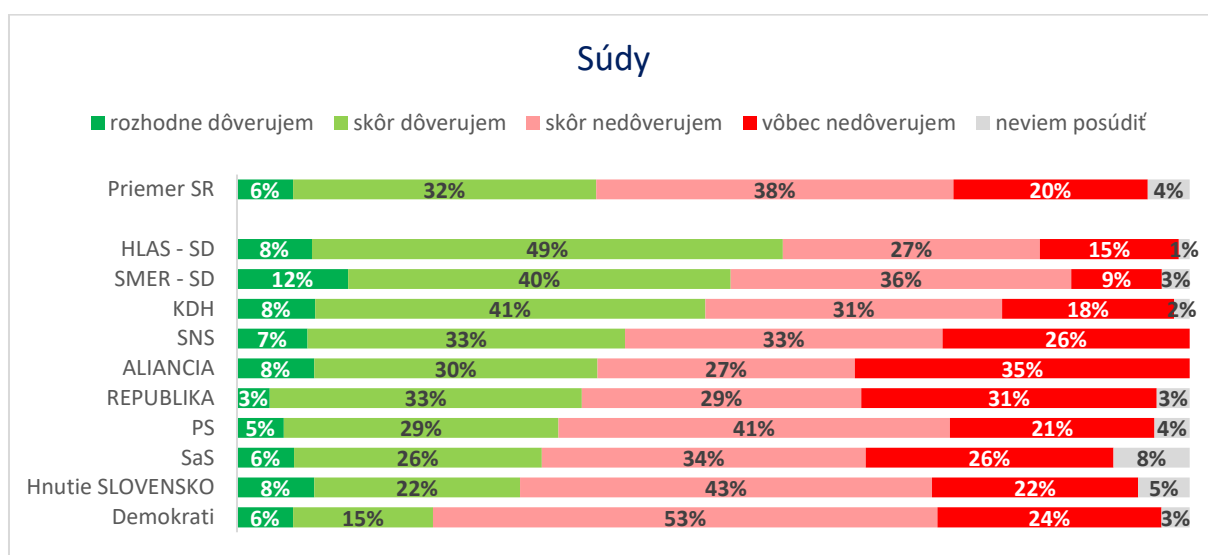


Odpoveď "**rozhodne dôverujem a skôr dôverujem**" zvolilo 37,7 % respondentov, pričom na hladine významnosti 0,05 štatisticky významne *častejšie*: rezidenti miest od 50 tisíc do 100 tisíc obyvateľov

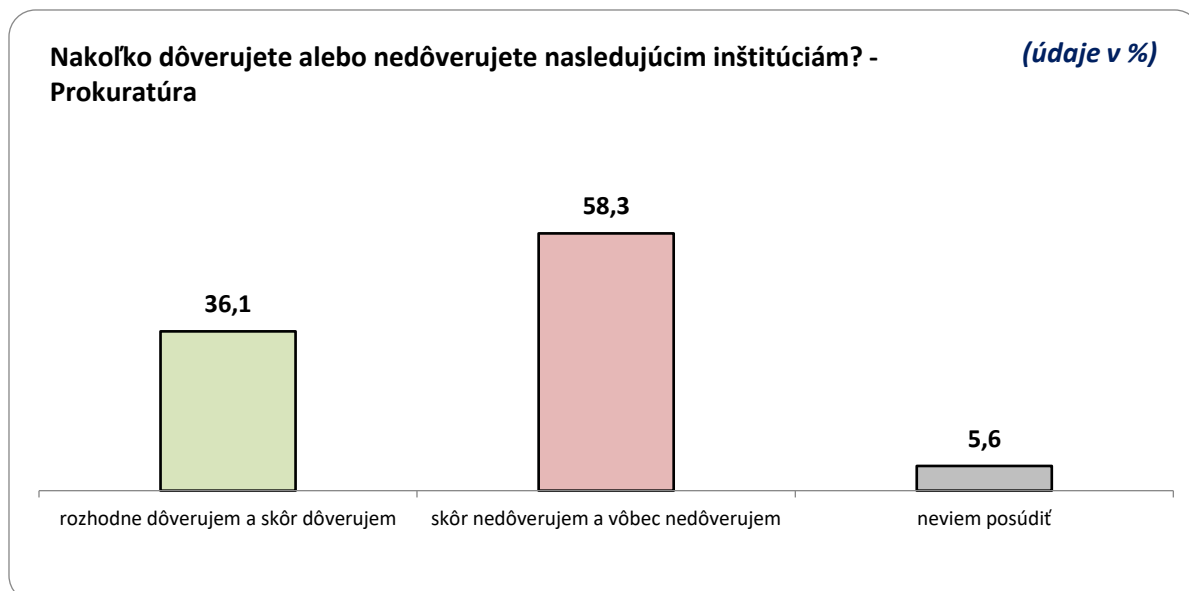
(47,9%), ľudia s vysokoškolským vzdelaním (41,6%), obyvatelia Trenčianskeho kraja (41,6%), obyvatelia Košického kraja (41,6%), ľudia so stredoškolským vzdelaním bez maturity (41,5%), ľudia vo veku nad 65 rokov (41,3%), občania maďarskej národnosti (41,0%) a obyvatelia Banskobystrického kraja (40,9%).

Odpoveď "**skôr nedôverujem a vôbec nedôverujem**" zvolilo 57,9 % respondentov, pričom na hladine významnosti 0,05 štatisticky významne *častejšie*: obyvatelia Prešovského kraja (65,2%), obyvatelia Trnavského kraja (61,1%) a ľudia so základným vzdelaním (60,9%).

Odpoveď "**neviem posúdiť**" zvolilo 4,4 % respondentov, pričom na hladine významnosti 0,05 štatisticky významne *častejšie*: občania inej ako slovenskej alebo maďarskej národnosti (12,1%), obyvatelia Žilinského kraja (8,8%), ľudia vo veku od 18 do 29 rokov (7,6%), obyvatelia Trenčianskeho kraja (7,6%) a rezidenti miest nad 100 tisíc obyvateľov (6,1%).



### Prokuratúra

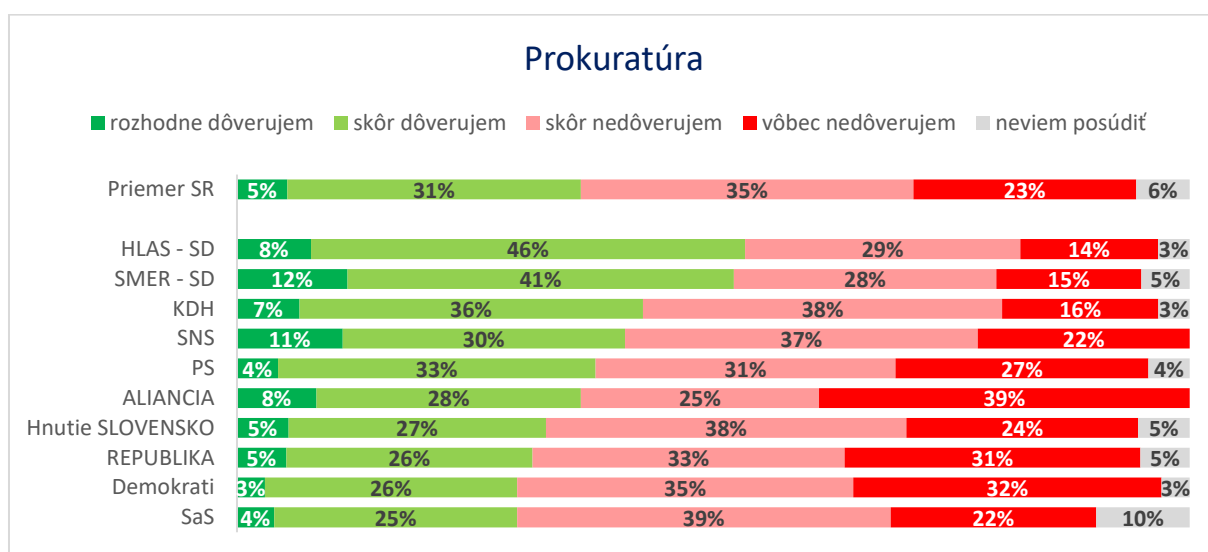


Odpoveď "**rozhodne dôverujem a skôr dôverujem**" zvolilo 36,1 % respondentov, pričom na hladine významnosti 0,05 štatisticky významne *častejšie*: rezidenti miest od 50 tisíc do 100 tisíc obyvateľov (47,8%), obyvatelia Trenčianskeho kraja (46,5%), obyvatelia Košického kraja (42,7%), ľudia vo veku nad

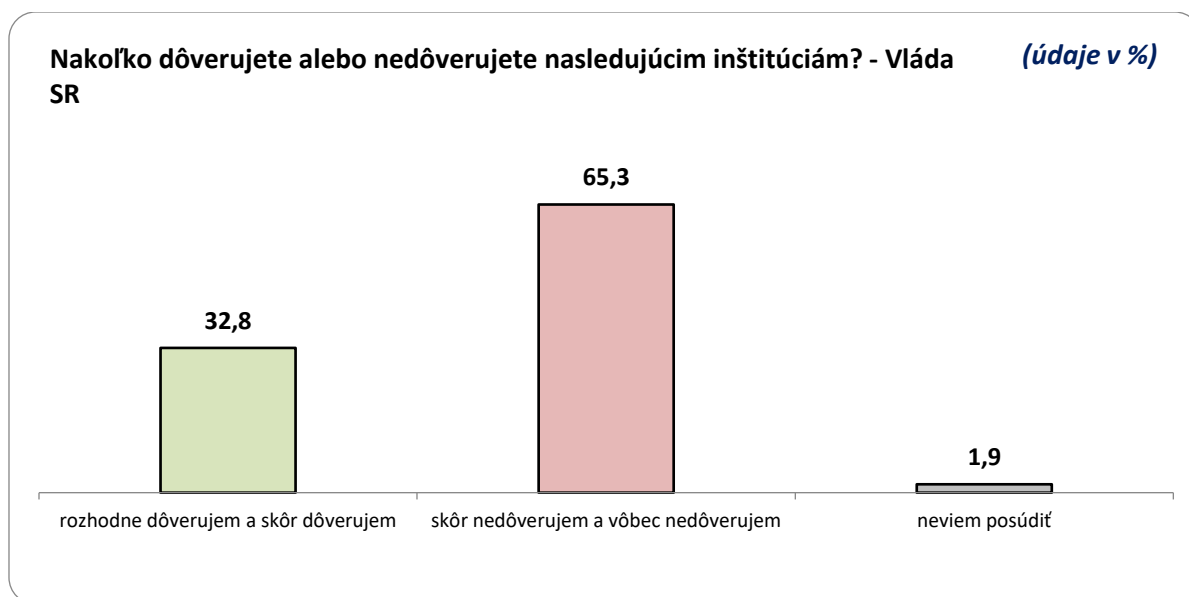
65 rokov (41,8%), ľudia so stredoškolským vzdelaním bez maturity (40,4%) a občania maďarskej národnosti (40,2%).

Odpoveď "**skôr nedôverujem a vôbec nedôverujem**" zvolilo 58,3 % respondentov, pričom na hladine významnosti 0,05 štatisticky významne *častejšie*: obyvatelia Prešovského kraja (69,5%), obyvatelia Trnavského kraja (63,5%), ľudia so základným vzdelaním (62,3%), rezidenti sídiel do 2 tisíc obyvateľov (61,9%), ľudia vo veku od 18 do 29 rokov (61,8%) a obyvatelia Nitrianskeho kraja (61,2%).

Odpoveď "**neviem posúdiť**" zvolilo 5,6 % respondentov, pričom na hladine významnosti 0,05 štatisticky významne *častejšie*: občania inej ako slovenskej alebo maďarskej národnosti (12,5%), ľudia vo veku od 18 do 29 rokov (10,2%), obyvatelia Žilinského kraja (9,9%), obyvatelia Trenčianskeho kraja (8,3%) a ľudia so základným vzdelaním (7,8%).



### Vláda SR

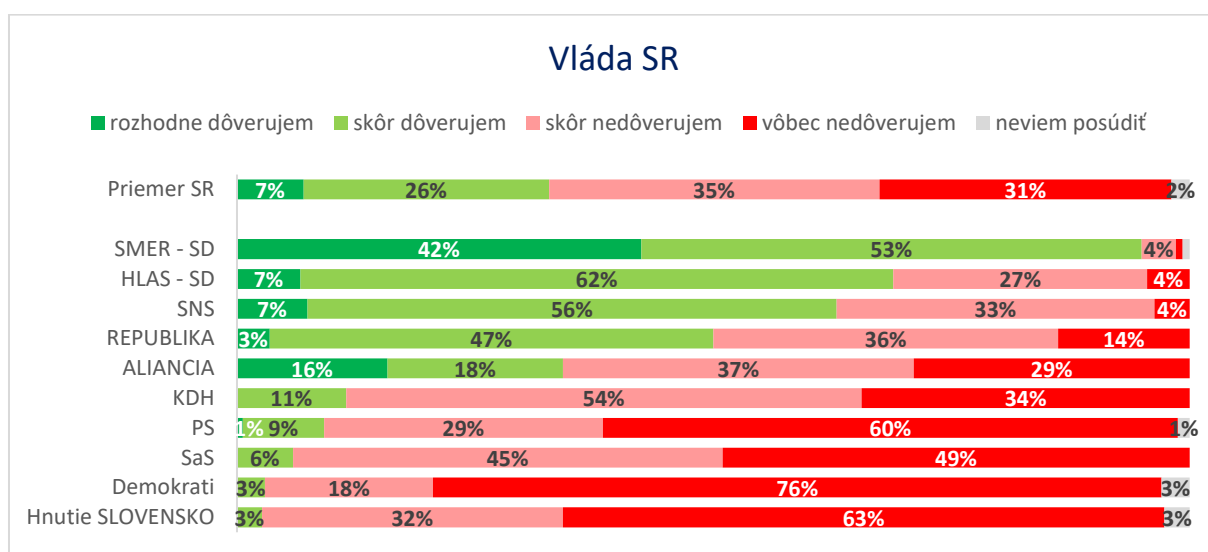


Odpoveď "**rozhodne dôverujem a skôr dôverujem**" zvolilo 32,8 % respondentov, pričom na hladine významnosti 0,05 štatisticky významne *častejšie*: ľudia vo veku nad 65 rokov (49,3%), ľudia so stredoškolským vzdelaním bez maturity (39,8%), obyvatelia Košického kraja (39,7%), rezidenti miest od

50 tisíc do 100 tisíc obyvateľov (39,7%), obyvatelia Bratislavského kraja (36,2%) a obyvatelia Trnavského kraja (35,7%).

Odpoveď "**skôr nedôverujem a vôbec nedôverujem**" zvolilo 65,3 % respondentov, pričom na hladine významnosti 0,05 štatisticky významne *častejšie*: ľudia vo veku od 18 do 29 rokov (72,3%), obyvatelia Nitrianskeho kraja (72,0%), ľudia vo veku od 30 do 49 rokov (71,5%), ľudia s vysokoškolským vzdelaním (71,3%), obyvatelia Banskobystrického kraja (69,6%) a obyvatelia Prešovského kraja (68,3%).

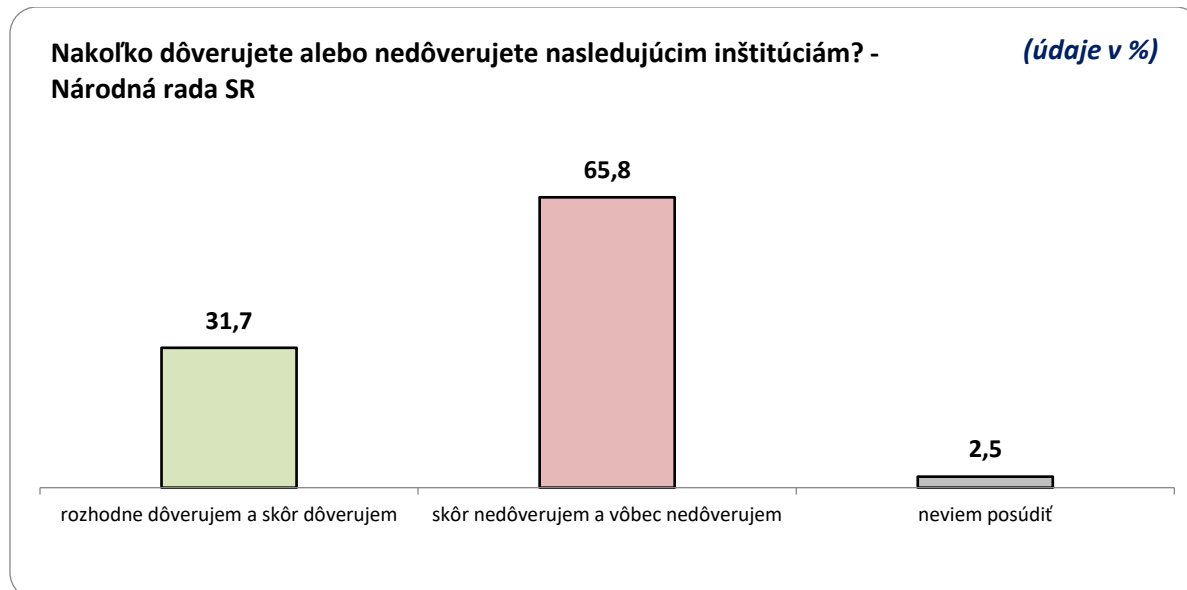
Odpoveď "**neviem posúdiť**" zvolilo 1,9 % respondentov, pričom na hladine významnosti 0,05 štatisticky významne *častejšie*: občania inej ako slovenskej alebo maďarskej národnosti (6,1%), ľudia vo veku od 18 do 29 rokov (3,8%), obyvatelia Žilinského kraja (3,7%) a ľudia so stredoškolským vzdelaním s maturitou (3,3%).



Odpoveď "**rozhodne dôverujem a skôr dôverujem**" zvolilo 33,5 % respondentov, pričom na hladine významnosti 0,05 štatisticky významne *častejšie*: voliči strany SMER - sociálna demokracia (91,9%), tí, ktorí vnímajú spoločensko-politickú atmosféru pozitívne (77,4%), voliči strany HLAS - sociálna demokracia (72,7%), voliči strany Slovenská národná strana (63,6%), voliči strany REPUBLIKA (57,1%) a ľudia, ktorí vnímajú spoločensko-politickú atmosféru neutrálne (51,8%).

Odpoveď "**skôr nedôverujem a vôbec nedôverujem**" zvolilo 64,8 % respondentov, pričom na hladine významnosti 0,05 štatisticky významne *častejšie*: voliči strany Sloboda a Solidarita (91,7%), voliči strany Progresívne Slovensko [PS] (91,6%), voliči strany SLOVENSKO (88,9%), voliči strany Demokrati (88,1%), tí, ktorí vnímajú spoločensko-politickú atmosféru negatívne (76,4%), ľudia rozhodnutí nezúčastniť sa volieb (75,8%), voliči strany SZÖVETSÉG (75,0%) a voliči strany Kresťanskodemokratické hnutie (72,9%).

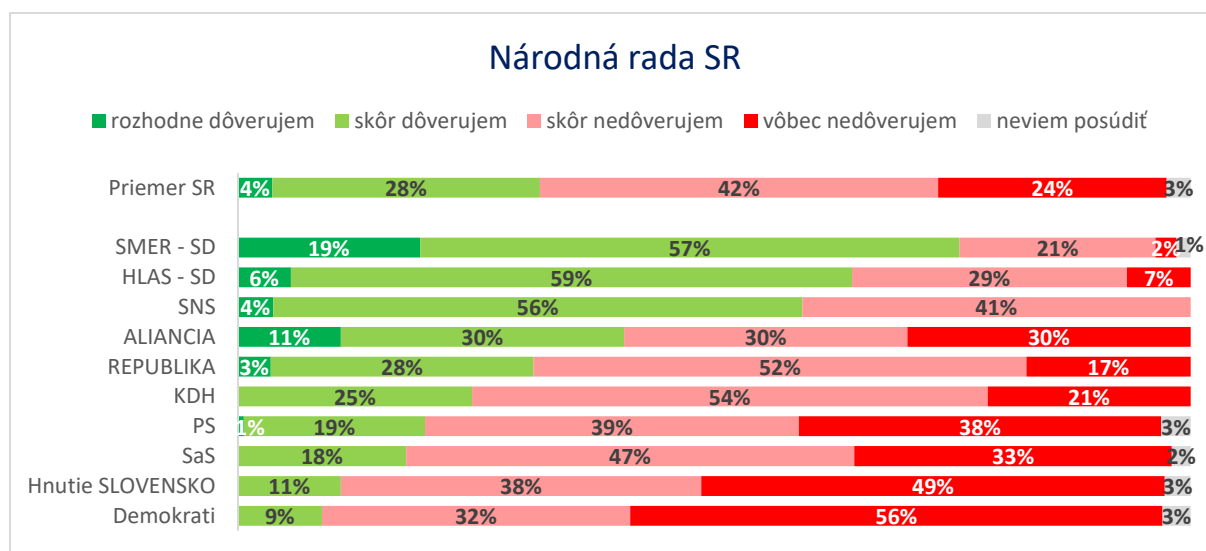
Odpoveď "**neviem posúdiť**" zvolilo 1,7 % respondentov, pričom na hladine významnosti 0,05 štatisticky významne *častejšie*: tí, ktorí nie sú rozhodnutí, či sa zúčastnia volieb (7,2%).

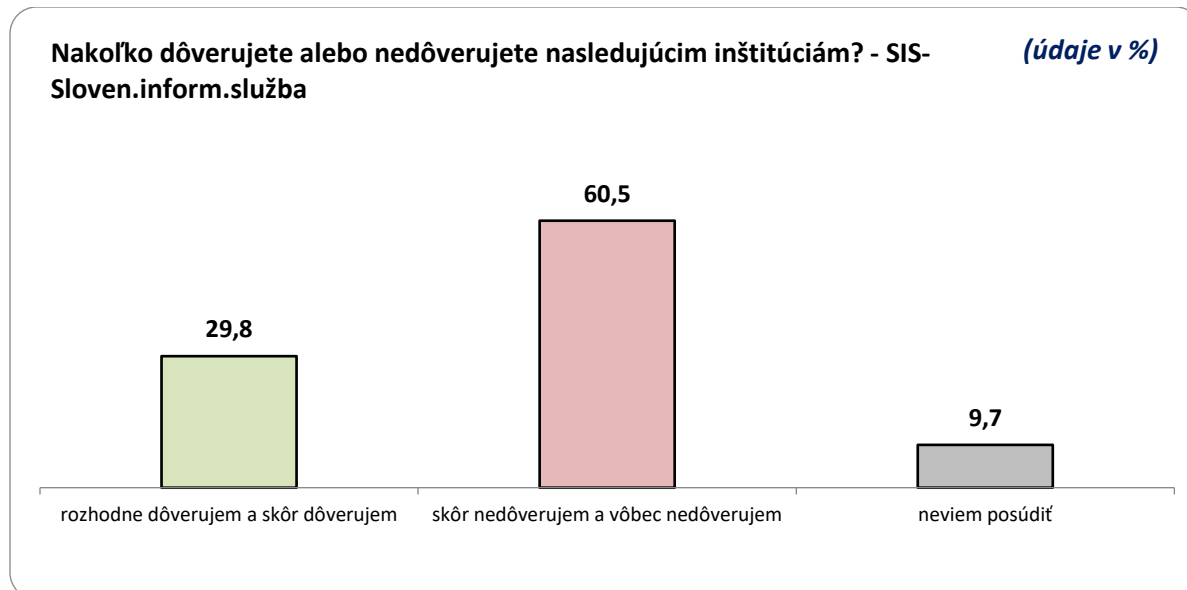


Odpoveď "**rozhodne dôverujem a skôr dôverujem**" zvolilo 31,7 % respondentov, pričom na hladine významnosti 0,05 štatisticky významne *častejšie*: ľudia vo veku nad 65 rokov (43,6%), obyvatelia Košického kraja (37,9%), rezidenti miest od 50 tisíc do 100 tisíc obyvateľov (37,8%), rezidenti miest nad 100 tisíc obyvateľov (37,0%), ľudia so stredoškolským vzdelaním bez maturity (36,1%) a obyvatelia Bratislavského kraja (35,5%).

Odpoveď "**skôr nedôverujem a vôbec nedôverujem**" zvolilo 65,8 % respondentov, pričom na hladine významnosti 0,05 štatisticky významne *častejšie*: ľudia vo veku od 18 do 29 rokov (71,1%), obyvatelia Trnavského kraja (71,1%), ľudia vo veku od 30 do 49 rokov (70,4%), ľudia s vysokoškolským vzdelaním (69,7%), obyvatelia Nitrianskeho kraja (69,4%) a rezidenti sídiel do 2 tisíc obyvateľov (69,0%).

Odpoveď "**neviem posúdiť**" zvolilo 2,5 % respondentov, pričom na hladine významnosti 0,05 štatisticky významne *častejšie*: ľudia vo veku od 18 do 29 rokov (6,4%), občania inej ako slovenskej alebo maďarskej národnosti (6,0%), ľudia so základným vzdelaním (5,2%), obyvatelia Trenčianskeho kraja (4,9%) a obyvatelia Žilinského kraja (4,4%).

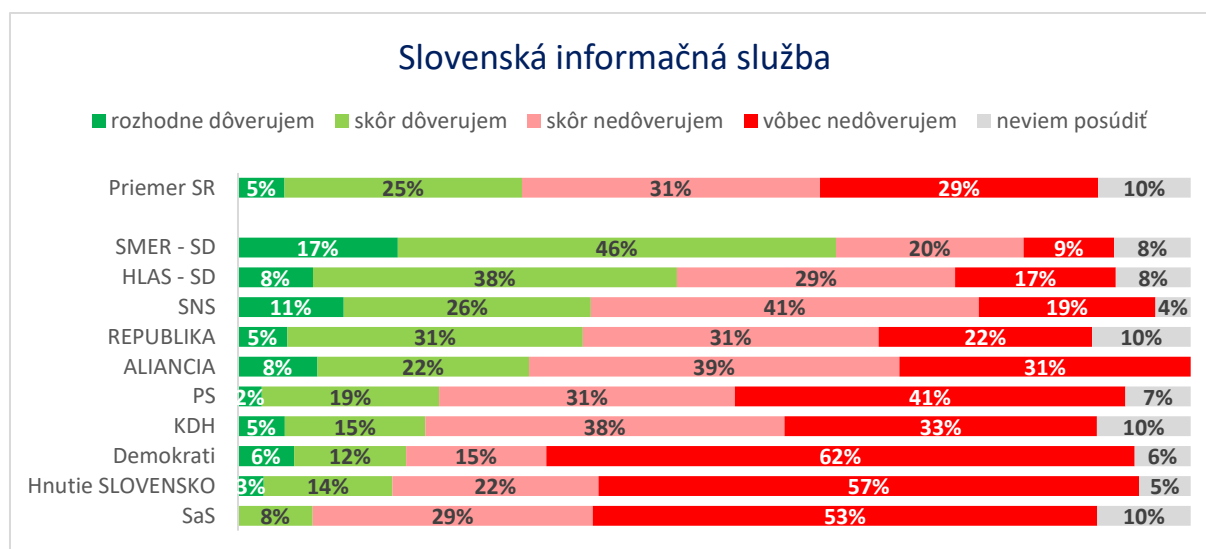




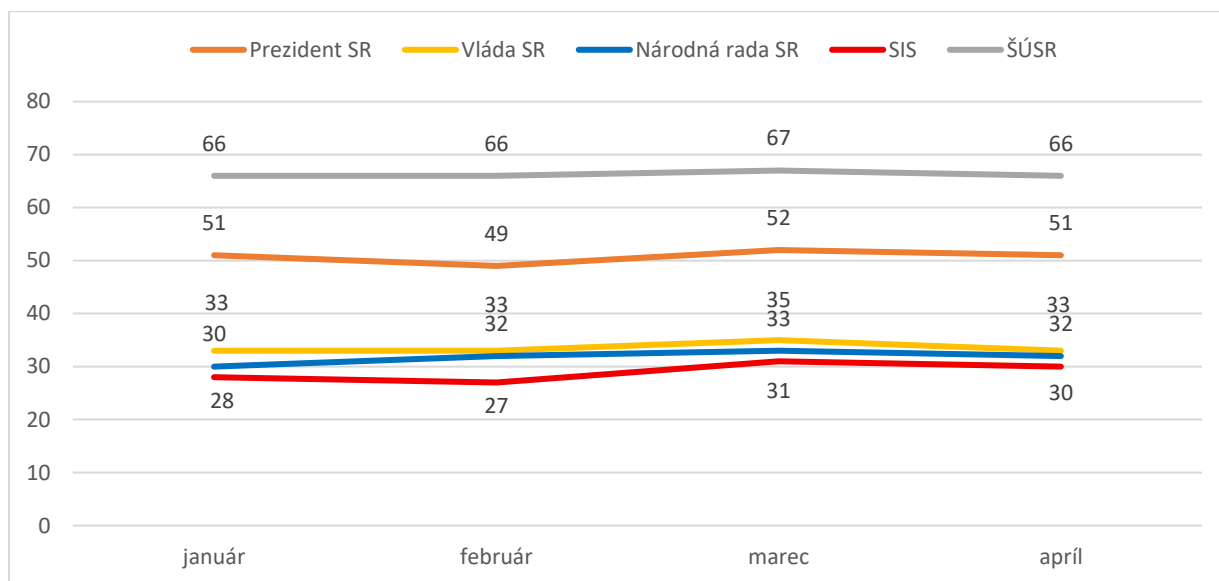
Odpoveď "**rozhodne dôverujem a skôr dôverujem**" zvolilo 29,8 % respondentov, pričom na hladine významnosti 0,05 štatisticky významne *častejšie*: rezidenti miest od 50 tisíc do 100 tisíc obyvateľov (39,7%), ľudia vo veku nad 65 rokov (36,4%), obyvatelia Nitrianskeho kraja (35,5%), obyvatelia Trenčianskeho kraja (34,5%), obyvatelia Bratislavského kraja (33,4%), obyvatelia Košického kraja (33,4%) a ľudia so základným vzdelaním (32,7%).

Odpoveď "**skôr nedôverujem a vôbec nedôverujem**" zvolilo 60,5 % respondentov, pričom na hladine významnosti 0,05 štatisticky významne *častejšie*: obyvatelia Banskobystrického kraja (72,5%), obyvatelia Trnavského kraja (68,4%), ľudia vo veku od 30 do 49 rokov (64,8%) a ľudia so stredoškolským vzdelaním s maturitou (63,4%).

Odpoveď "**neviem posúdiť**" zvolilo 9,7 % respondentov, pričom na hladine významnosti 0,05 štatisticky významne *častejšie*: občania inej ako slovenskej alebo maďarskej národnosti (18,8%), obyvatelia Žilinského kraja (16,1%), ľudia so základným vzdelaním (16,0%), obyvatelia Košického kraja (14,4%) a ľudia vo veku od 18 do 29 rokov (13,0%).



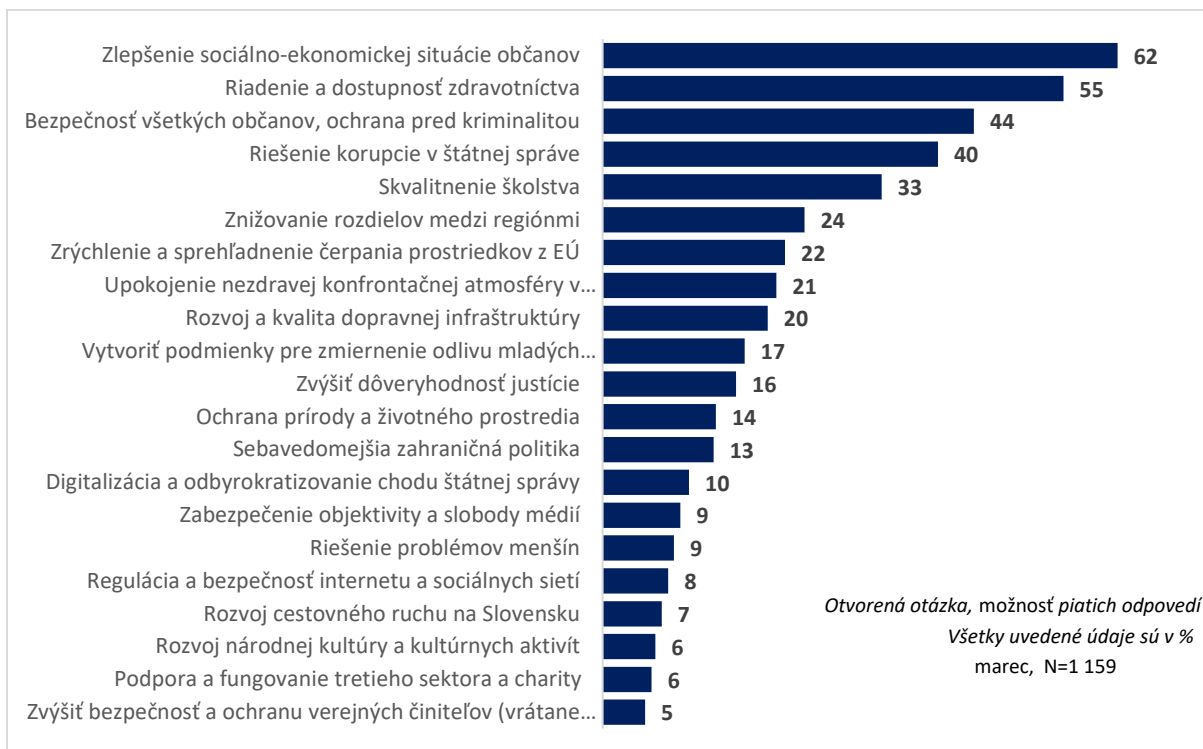
Dôveryhodnosť k inštitúciám je spomedzi znakov, ktoré kontinuálne sledujeme v našich prieskumoch ostáva naďalej ďaleko najstabilnejšia. Obdobne ako v predchádzajúcich správach, aj teraz porovnávame len najvyššie ústavné inštitúcie, najhoršie hodnotenú inštitúciu (SIS) a Štatistický úrad SR (z hľadiska lojality k firme). Vidíme, že aj v období od novembra do februára sa hodnoty ich dôveryhodnosti takmer nemenili. Najkonštantnejšia ostáva dôveryhodnosť Štatistického úradu s jednobodovým rozdielom za posledné štyri mesiace, rovnako stabilnou je aj dôveryhodnosť ďalších porovnávaných inštitúcií Prezident SR, Vláda SR a NR SR, pohybujúca sa v intervale 2 až 3 p. b. Počas posledných dvoch mesiacov sme zaznamenali nárast dôveryhodnosti nad 30% v prípade SIS, ktorá sa tak priblížila na rozdiel 2 resp. 3 p. b. od Vlády a NR SR.



### 2.3.11. SPOLOČENSKÉ PROBLÉMY

#### **Ktoré z uvedených problémov na Slovensku považujete z hľadiska ich riešenia za najdôležitejšie?**

Túto otázku tiež nezaraďujeme pravidelne každý mesiac, v poslednom období ju zaraďujeme každý druhý mesiac, naposledy bola v prieskume zaradená v marci.



Respondenti mohli z 21 spoločenských problémov spontánne vybrať 5, ktorých riešenie považujú za najdôležitejšie. Ako najnaliehavejšie problémy z hľadiska ich riešenia, obdobne ako v predchádzajúcich mesiacoch sú s výrazným predstihom sociálno-ekonomická situácia (62% občanov) a riadenie a dostupnosť zdravotníctva (55%), pričom naliehavosť zlepšenia sociálno-ekonomickej situácie si už dlhodobejšie udržiava náskok 6 až 7 percentuálnych bodov. S 11 bodovým odstupom nasleduje bezpečnosť a ochrana občanov pred kriminalitou (44%), korupcia v štátnej správe (40%) a školstvo (33%).

Na periférii naliehavosti riešenia je u občanov SR rozvoj národnej kultúry a kultúrnych aktivít spolu s podporou a fungovaním tretieho sektora a charity, zhodne po 6% a bezpečnosť a ochrana verejných činiteľov (vrátane učiteľov, zdravotníkov ...) (5%).

Odpoveď "**zlepšenie sociálno-ekonomickej situácie občanov**" zvolilo 61,9 % respondentov, pričom na hladine významnosti 0,05 štatisticky významne *častejšie*: ľudia so základným vzdelaním (71,1%), ľudia vo veku nad 65 rokov (69,6%), obyvatelia Prešovského kraja (69,2%), obyvatelia Trnavského kraja (68,8%), rezidenti miest a obcí od 10 tisíc do 50 tisíc obyvateľov (68,8%), občania maďarskej národnosti (67,0%), ľudia so stredoškolským vzdelaním bez maturity (64,8%) a občania inej ako slovenskej alebo maďarskej národnosti (64,7%).

Odpoveď "**riadenie a dostupnosť zdravotníctva**" zvolilo 55,4 % respondentov, pričom na hladine významnosti 0,05 štatisticky významne *častejšie*: obyvatelia Bratislavského kraja (72,2%), ľudia vo veku

nad 65 rokov (71,7%), rezidenti miest a obcí od 10 tisíc do 50 tisíc obyvateľov (64,2%), občania maďarskej národnosti (64,0%), obyvatelia Žilinského kraja (60,7%), ľudia so stredoškolským vzdelaním bez maturity (60,3%), ľudia vo veku od 50 do 64 rokov (58,5%) a obyvatelia Nitrianskeho kraja (58,5%).

Odpoveď "**bezpečnosť všetkých občanov, ochrana pred kriminalitou**" zvolilo 44,6 % respondentov, pričom na hladine významnosti 0,05 štatisticky významne *častejšie*: občania inej ako slovenskej alebo maďarskej národnosti (61,8%), obyvatelia Trnavského kraja (56,2%), občania maďarskej národnosti (53,0%), ľudia vo veku nad 65 rokov (52,7%), rezidenti miest a obcí od 10 tisíc do 50 tisíc obyvateľov (52,7%), ľudia so základným vzdelaním (50,7%), ľudia so stredoškolským vzdelaním bez maturity (50,2%), obyvatelia Bratislavského kraja (48,6%) a obyvatelia Nitrianskeho kraja (48,6%).

Odpoveď "**riešenie korupcie v štátnej správe**" zvolilo 40,3 % respondentov, pričom na hladine významnosti 0,05 štatisticky významne *častejšie*: občania maďarskej národnosti (50,0%), obyvatelia Žilinského kraja (49,3%), ľudia vo veku od 30 do 49 rokov (47,6%), ľudia s vysokoškolským vzdelaním (46,2%), obyvatelia Prešovského kraja (44,8%) a obyvatelia Trnavského kraja (43,8%).

Odpoveď "**skvalitnenie školstva**" zvolilo 33,5 % respondentov, pričom na hladine významnosti 0,05 štatisticky významne *častejšie*: obyvatelia Bratislavského kraja (47,2%), obyvatelia Banskobystrického kraja (41,4%), ľudia s vysokoškolským vzdelaním (40,7%), rezidenti miest nad 100 tisíc obyvateľov (40,4%) a ľudia vo veku od 30 do 49 rokov (39,8%).

Odpoveď "**znižovanie rozdielov medzi regiónmi**" zvolilo 24,3 % respondentov, pričom na hladine významnosti 0,05 štatisticky významne *častejšie*: obyvatelia Košického kraja (42,7%), rezidenti sídiel do 2 tisíc obyvateľov (33,1%), občania maďarskej národnosti (32,0%), obyvatelia Prešovského kraja (29,1%) a ľudia vo veku od 50 do 64 rokov (27,1%).

Odpoveď "**zrýchlenie a prehľadnenie čerpania prostriedkov z EÚ**" zvolilo 21,9 % respondentov, pričom na hladine významnosti 0,05 štatisticky významne *častejšie*: ľudia s vysokoškolským vzdelaním (30,0%), obyvatelia Bratislavského kraja (25,0%) a ľudia vo veku od 50 do 64 rokov (24,5%).

Odpoveď "**upokojenie nezdravej konfrontačnej atmosféry v spoločnosti**" zvolilo 20,9 % respondentov, pričom na hladine významnosti 0,05 štatisticky významne *častejšie*: obyvatelia Nitrianskeho kraja (29,6%), ľudia vo veku nad 65 rokov (28,7%), obyvatelia Trnavského kraja (25,9%), rezidenti miest a obcí od 10 tisíc do 50 tisíc obyvateľov (25,8%) a ľudia so stredoškolským vzdelaním bez maturity (23,7%).

Odpoveď "**rozvoj a kvalita dopravnej infraštruktúry**" zvolilo 19,8 % respondentov, pričom na hladine významnosti 0,05 štatisticky významne *častejšie*: obyvatelia Trenčianskeho kraja (27,1%), obyvatelia Žilinského kraja (26,7%), obyvatelia Trnavského kraja (24,1%), rezidenti sídiel do 2 tisíc obyvateľov (23,8%), občania inej ako slovenskej alebo maďarskej národnosti (23,5%), ľudia so stredoškolským vzdelaním s maturitou (22,6%) a muži (22,3%).

Odpoveď "**vytvoriť podmienky pre zmiernenie odlivu mladých vzdelaných ľudí do zahraničia**" zvolilo 17,1 % respondentov, pričom na hladine významnosti 0,05 štatisticky významne *častejšie*: obyvatelia Prešovského kraja (28,5%), rezidenti miest nad 100 tisíc obyvateľov (24,8%), ľudia vo veku od 18 do 29 rokov (22,3%), obyvatelia Žilinského kraja (20,0%) a obyvatelia Košického kraja (19,5%).

Odpoveď "**zvýšiť dôveryhodnosť justície**" zvolilo 16,0 % respondentov, pričom na hladine významnosti 0,05 štatisticky významne *častejšie*: rezidenti miest nad 100 tisíc obyvateľov (25,5%), obyvatelia Bratislavského kraja (20,8%), rezidenti sídiel od 2 tisíc do 10 tisíc obyvateľov (19,9%), obyvatelia Nitrianskeho kraja (19,0%), ľudia vo veku od 50 do 64 rokov (18,4%) a ľudia s vysokoškolským vzdelaním (18,3%).

Odpoveď "**ochrana prírody a životného prostredia**" zvolilo 13,6 % respondentov, pričom na hladine významnosti 0,05 štatisticky významne *častejšie*: obyvatelia Trnavského kraja (24,1%), obyvatelia Žilinského kraja (20,0%), obyvatelia Trenčianskeho kraja (18,6%), ľudia so základným vzdelaním (17,8%), ľudia vo veku od 18 do 29 rokov (17,6%) a rezidenti sídiel do 2 tisíc obyvateľov (16,0%).

Odpoveď "**sebavedomejšia zahraničná politika**" zvolilo 13,3 % respondentov, pričom na hladine významnosti 0,05 štatisticky významne *častejšie*: občania maďarskej národnosti (25,0%), obyvatelia Trnavského kraja (24,1%), ľudia vo veku od 18 do 29 rokov (17,6%), občania inej ako slovenskej alebo maďarskej národnosti (17,6%), obyvatelia Nitrianskeho kraja (16,2%) a muži (16,1%).

Odpoveď "**digitalizácia a odbyrokratizovanie chodu štátnej správy**" zvolilo 10,4 % respondentov, pričom na hladine významnosti 0,05 štatisticky významne *častejšie*: obyvatelia Trnavského kraja (16,1%), obyvatelia Trenčianskeho kraja (15,5%), ľudia s vysokoškolským vzdelaním (14,7%), ľudia vo veku od 50 do 64 rokov (13,4%) a obyvatelia Nitrianskeho kraja (13,4%).

Odpoveď "**zabezpečenie objektivity a slobody médií**" zvolilo 9,4 % respondentov, pričom na hladine významnosti 0,05 štatisticky významne *častejšie*: obyvatelia Bratislavského kraja (16,7%), obyvatelia Trnavského kraja (14,3%), rezidenti miest nad 100 tisíc obyvateľov (14,2%), ľudia s vysokoškolským vzdelaním (13,9%), ľudia vo veku od 50 do 64 rokov (12,6%) a rezidenti miest a obcí od 10 tisíc do 50 tisíc obyvateľov (11,8%).

Odpoveď "**riešenie problémov menších**" zvolilo 8,6 % respondentov, pričom na hladine významnosti 0,05 štatisticky významne *častejšie*: občania inej ako slovenskej alebo maďarskej národnosti (20,6%), obyvatelia Košického kraja (20,1%), občania maďarskej národnosti (17,0%), ľudia so základným vzdelaním (15,8%), ľudia vo veku od 18 do 29 rokov (11,7%), obyvatelia Banskobystrického kraja (10,7%) a rezidenti miest a obcí od 10 tisíc do 50 tisíc obyvateľov (10,4%).

Odpoveď "**regulácia a bezpečnosť internetu a sociálnych sietí**" zvolilo 7,9 % respondentov, pričom na hladine významnosti 0,05 štatisticky významne *častejšie*: obyvatelia Bratislavského kraja (11,8%), obyvatelia Žilinského kraja (10,7%), ľudia s vysokoškolským vzdelaním (10,6%), rezidenti sídiel od 2 tisíc do 10 tisíc obyvateľov (10,5%) a ľudia vo veku od 18 do 29 rokov (10,1%).

Odpoveď "**rozvoj cestovného ruchu na Slovensku**" zvolilo 7,1 % respondentov, pričom na hladine významnosti 0,05 štatisticky významne *častejšie*: ľudia vo veku od 18 do 29 rokov (13,3%), obyvatelia Trenčianskeho kraja (13,2%), rezidenti miest od 50 tisíc do 100 tisíc obyvateľov (9,8%) a občania inej ako slovenskej alebo maďarskej národnosti (8,8%).

Odpoveď "**rozvoj národnej kultúry a kultúrnych aktivít**" zvolilo 6,3 % respondentov, pričom na hladine významnosti 0,05 štatisticky významne *častejšie*: rezidenti miest nad 100 tisíc obyvateľov (11,3%), obyvatelia Bratislavského kraja (10,4%), obyvatelia Banskobystrického kraja (10,0%), občania inej ako slovenskej alebo maďarskej národnosti (8,8%), ľudia vo veku nad 65 rokov (8,4%), ľudia so stredoškolským vzdelaním bez maturity (8,0%), občania maďarskej národnosti (8,0%) a rezidenti miest od 50 tisíc do 100 tisíc obyvateľov (8,0%).

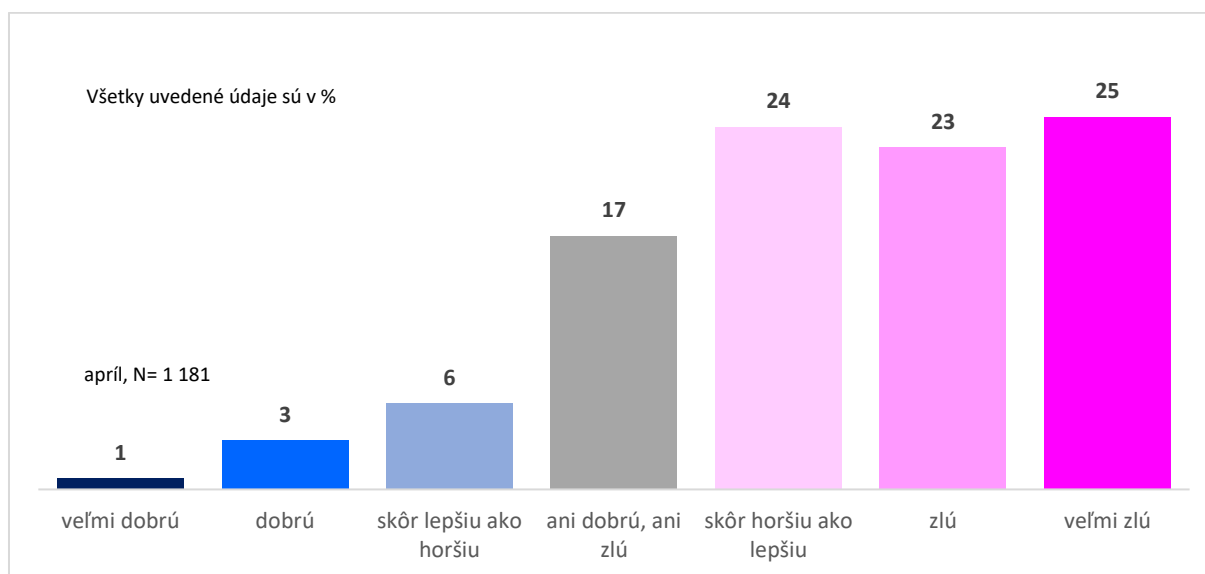
Odpoveď "**podpora a fungovanie tretieho sektora a charity**" zvolilo 5,9 % respondentov, pričom na hladine významnosti 0,05 štatisticky významne *častejšie*: občania inej ako slovenskej alebo maďarskej národnosti (11,8%), rezidenti miest od 50 tisíc do 100 tisíc obyvateľov (9,8%), ľudia so základným vzdelaním (7,9%), obyvatelia Banskobystrického kraja (7,9%), rezidenti miest a obcí od 10 tisíc do 50 tisíc obyvateľov (7,9%), ľudia vo veku nad 65 rokov (7,6%) a ženy (7,5%).

Odpoveď "zvýšiť bezpečnosť a ochranu verejných činiteľov (vrátane učiteľov, zdravotníkov..)" zvolilo 5,1 % respondentov, pričom na hladine významnosti 0,05 štatisticky významne častejšie: ľudia vo veku od 50 do 64 rokov (7,9%), obyvatelia Trnavského kraja (7,1%) a obyvatelia Prešovského kraja (7,0%).

### 2.3.12. SPOLOČENSKÁ ATMOSFÉRA

Otázku na vnímanie spoločensko-politickej atmosféry na Slovensku zaraďujeme pravidelne každý mesiac. Snahou je jednak zistiť, aká je vo všeobecnosti atmosféra v spoločnosti, ale aj to, či a ako sa na nálade obyvateľstva odrážajú konkrétne situácie či okolnosti, ktorými spoločnosť prechádza.

#### **Ako vnímate súčasnú spoločensko-politickú atmosféru na Slovensku?**



V porovnaní s marcovým prieskumom hladina spoločensko-politickej atmosféry na Slovensku stúpila o 0,5 bodu. Na meranie bola opäť použitá 7 bodová škála, ktorej ľavú, pozitívnu časť využilo len minimum respondentov. Ako veľmi dobrú alebo dobrú vníma atmosféru len 4% z nich, čo je v porovnaní s januárom o jeden bod menej. Opačný koniec škály využilo 48% populácie, ktorí ju ohodnotili ako zlú alebo veľmi zlú. Je to o 2 p. b. menej ako pred mesiacom, ale hodnota kategórie „veľmi zlá“ (25%) ostáva rovnaká ako pri poslednom meraní. Rovnako dobrú ako zlú vníma atmosféru v spoločnosti 17% populácie.

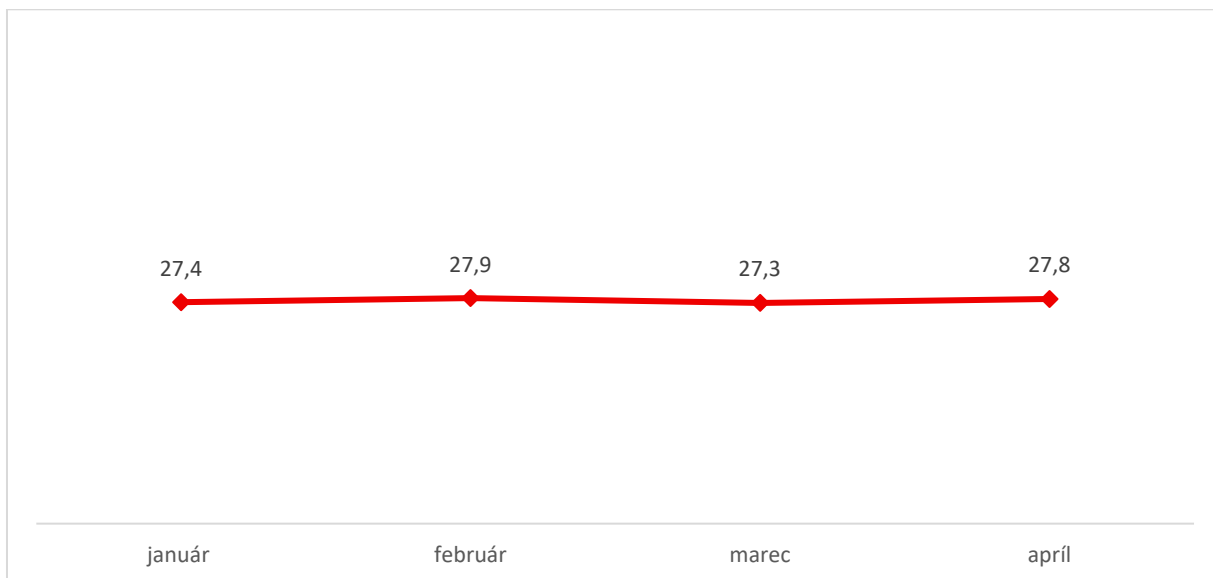
Ak vyjadríme túto škálu v podobe indexu od 0 (veľmi zlá atmosféra) do 100 bodov (veľmi dobrá atmosféra), tak index spoločenskej atmosféry na Slovensku mal v apríli 2026 hodnotu 27,8 bodov.

Odpoveď "veľmi dobrú a dobrú a skôr lepšiu ako horšiu" zvolilo 9,9 % respondentov, pričom na hladine významnosti 0,05 štatisticky významne častejšie: občania inej ako slovenskej alebo maďarskej národnosti (15,2%), obyvatelia Bratislavského kraja (12,7%), ľudia so stredoškolským vzdelaním bez maturity (12,5%), obyvatelia Košického kraja (12,5%), ľudia vo veku nad 65 rokov (11,8%) a ľudia so základným vzdelaním (11,8%).

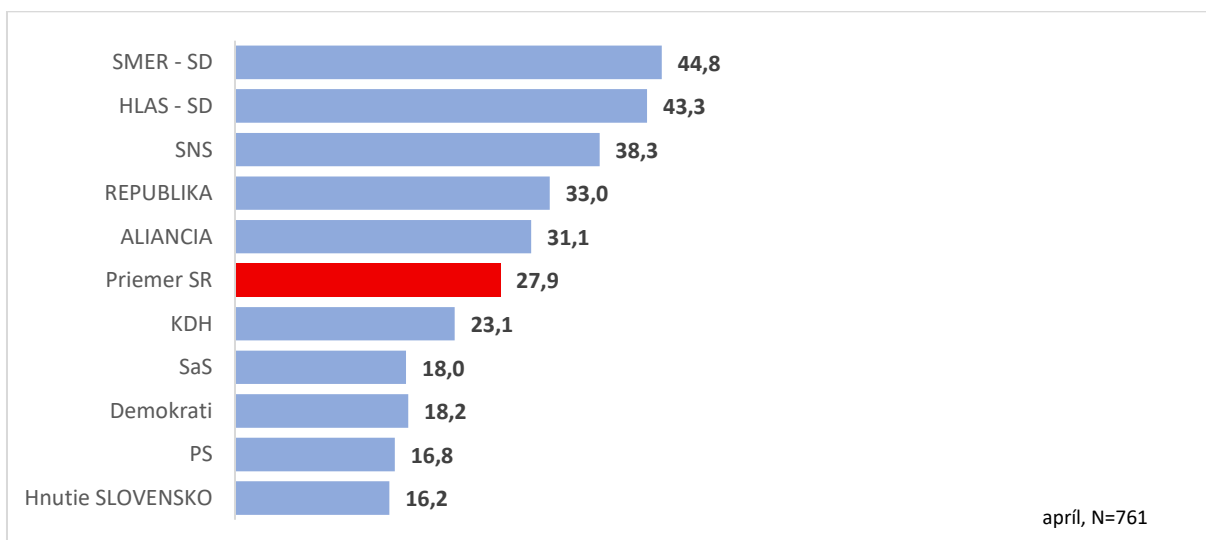
Odpoveď "ani dobrú, ani zlú" zvolilo 17,1 % respondentov, pričom na hladine významnosti 0,05 štatisticky významne častejšie: občania inej ako slovenskej alebo maďarskej národnosti (24,2%), ľudia vo veku nad 65 rokov (21,8%), obyvatelia Trenčianskeho kraja (20,9%), ľudia so stredoškolským vzdelaním bez maturity (20,5%) a rezidenti miest od 50 tisíc do 100 tisíc obyvateľov (19,7%).

Odpoveď "skôr horšiu ako lepšiu a zlé a veľmi zlé" zvolilo 72,2 % respondentov, pričom na hladine významnosti 0,05 štatisticky významne častejšie: obyvatelia Nitrianskeho kraja (76,6%), obyvatelia Banskobystrického kraja (76,1%), obyvatelia Žilinského kraja (75,8%), ľudia s vysokoškolským vzdelaním (75,6%) a ľudia so stredoškolským vzdelaním s maturitou (75,1%).

Odpoveď "neviem posúdiť" zvolilo 0,8 % respondentov, pričom na hladine významnosti 0,05 štatisticky významne častejšie: obyvatelia Trenčianskeho kraja (4,2%), ľudia vo veku od 18 do 29 rokov (2,7%) a rezidenti sídiel do 2 tisíc obyvateľov (1,7%).

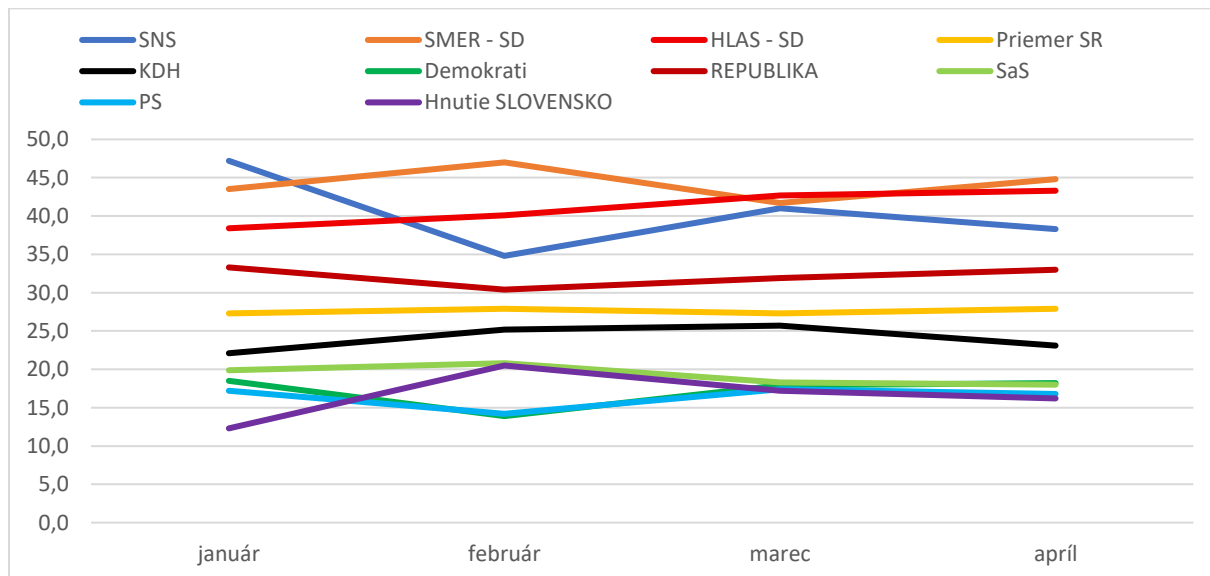


Z časového hľadiska posledných 6 mesiacov prelomu rokov 2025 a 2026, sa spoločensko-politická atmosféra menila len nepatrne. Prvé dva mesiace roku 2026 priniesli nepatrné zvýšenie indexu spoločenskej atmosféry, ktorá v nezmenenom stave, v rozpätí necelého bodu, pokračovala aj v ďalších dvoch mesiacoch roku 2026. Môžeme tak naďalej hovoriť o stabilnej spoločensko-politickej atmosfére na Slovensku, ale skutočnosť, že nedosahuje ani 30 z možných 100 bodov je stále na zamyslenie.



Zaujímavý je pohľad na vnímanie spoločensko-politickej atmosféry z hľadiska priaznivcov jednotlivých strán, kde je rozpätie medzi najlepšie a najhoršie pociťovanou spoločenskou atmosférou, vyjadrenou už spomínaným indexom až takmer 29 bodov (28,6). Nadpriemerne pozitívne vnímanie spoločenskej atmosféry pretrváva u podporovateľov strán vládnej koalície, v porovnaní s meraním vo februári sa

v priemere zvýšilo o 1 bod na úroveň 42 bodov. Najbližšie k celoslovenskému priemeru sa priblížila Aliancia a KDĽ. Priaznivci opozičných strán vnímali v apríli spoločenskú atmosféru mimoriadne rovnako, v intervale 2 bodov, medzi 16 až 18 bodmi.



Z hľadiska časového vývoja už nie sú trajektórie nálad priaznivcov jednotlivých strán také jednotné ako sme to mohli konštatovať ešte v októbri 2025. Počnúc novembrom 2025 sa nálady začali výraznejšie diverzifikovať. Naďalej pretrváva stav ďaleko väčšej spokojnosti so spoločenskou atmosférou u priaznivcov troch koalíčných strán, aj keď sa v rámci jednotlivých meraní ich vzájomné postavenie mení. Kým napr. vo februári bol rozdiel medzi Smerom SD, Hlasom SD a SNS viac ako 12 bodov v marci sa k sebe priblížili na necelé 2 body, a v apríli je to 5 bodov. K celorepublikovému priemeru sa dlhodobo najviac približujú KDĽ a Republika, aj keď namerané hodnoty už nie sú také tesné ako pred zhruba pol rokom, a postupne sa od seba vzdávajú. Tretiu skupinu strán a hnutí tvoria z hľadiska hodnoty indexu spoločenskej atmosféry priaznivci štyroch opozičných strán, ktorých hodnoty sa v posledných dvoch mesiacoch mimoriadne vyrovnali a pohybujú sa len v rozpätí 1 až 2 bodov. Najnevyrovnanjší priebeh nálad mali v sledovanom období posledných 4 mesiacov sympatizanti SNS (rozdiel medzi sledovanými mesiacmi viac ako 9 bodov), naopak najvyrovnanejší boli v sledovanom období sympatizanti Republiky (rozdiel 2,9 bodu) a SaS (2,8 bodu).